

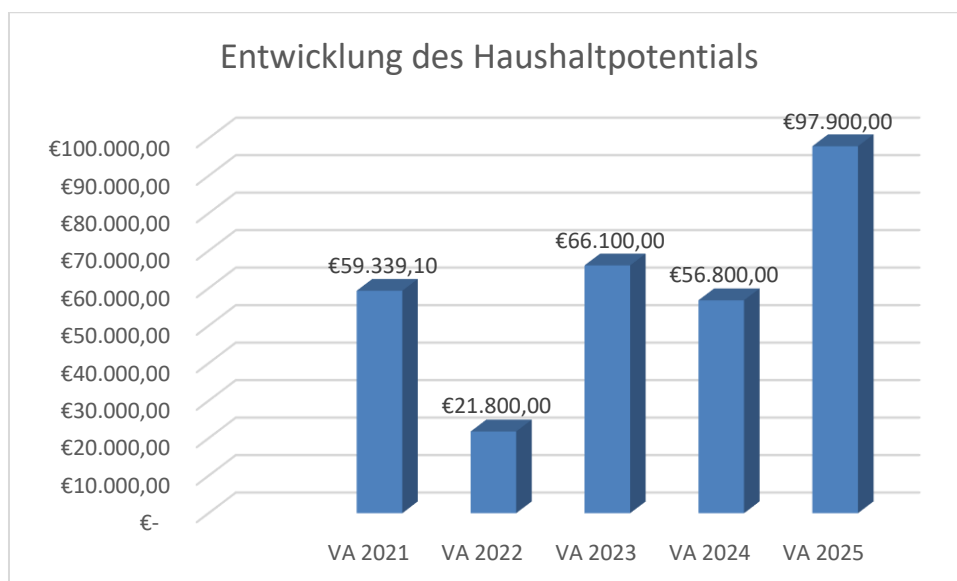


Stadtgemeinde Ebreichsdorf
Voranschlag 2025

Vorbericht
- interne Anlage b

Vorbericht zum Voranschlag 2025 gemäß § 3 der NÖ Gemeindehaushaltsverordnung (NÖ GHVO)

Entwicklung des Haushaltspotentials



Erläuterung:

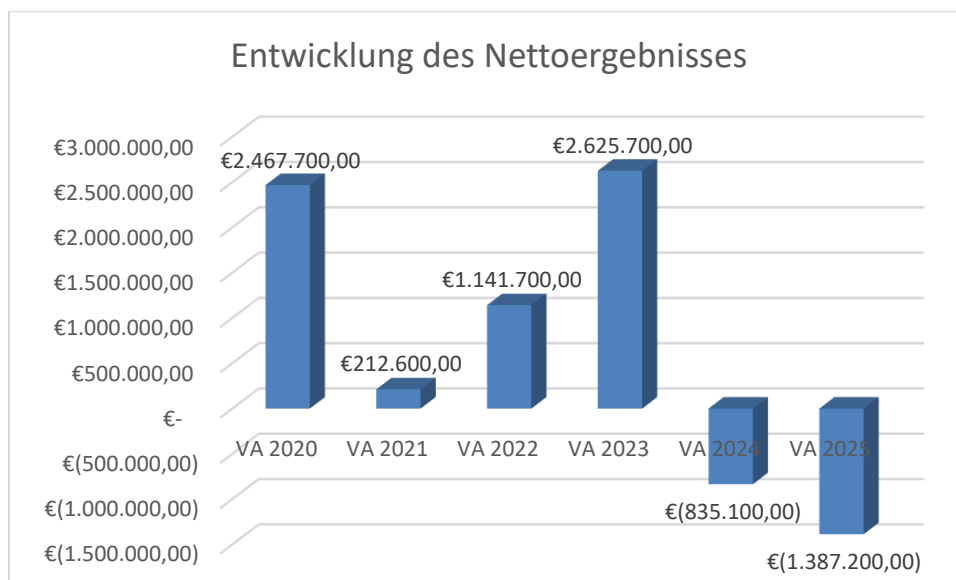
Das Haushaltspotential hat seine Grundlage in § 67 Z. 11 der NÖ Gemeindeordnung 1973 (NÖ GO 1973) und ist erstmals im Voranschlag 2020 auszuweisen.

Haushaltspotential: Differenz der wiederkehrenden Mittelaufbringungen abzüglich der wiederkehrenden Mittelverwendungen unter Berücksichtigung der entsprechenden Forderungen und Verbindlichkeiten.

Das Haushaltspotential ist eine wichtige Kenngröße und gibt die aktuelle Leistungsfähigkeit der Gemeinde wieder. Das schafft Vergleichbarkeit mit der bisherigen Rechtslage, aus der Überschüsse und Abgänge abzuleiten waren und dient der Transparenz.

Wenn das Haushaltspotential innerhalb des Zeitraumes des mittelfristigen Finanzplanes laufend negativ ist, ist ein Haushaltskonsolidierungskonzept zu erstellen (§ 72b Abs. 1 Z. 2 NÖ GO 1973).

Entwicklung des Nettoergebnisses



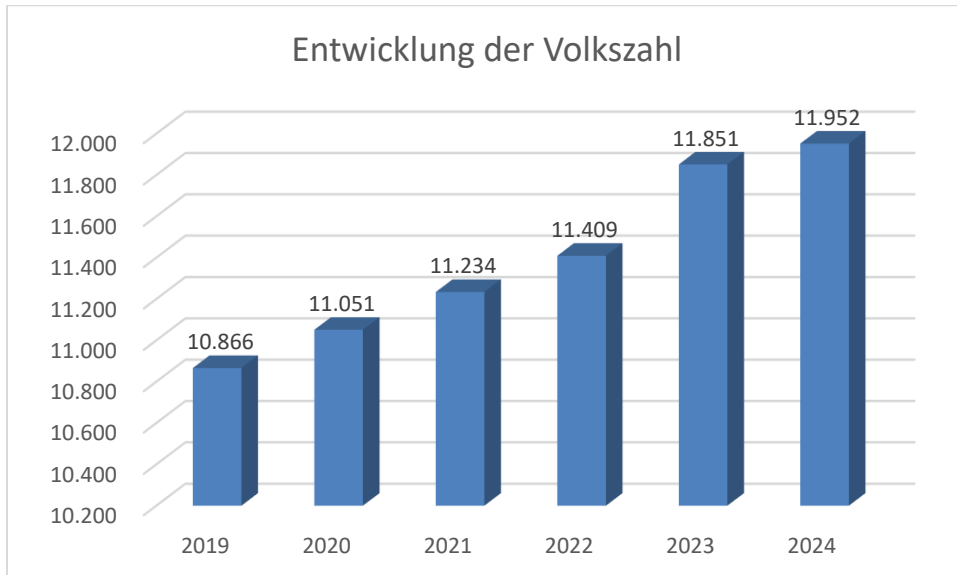
Erläuterung:

Beim Nettoergebnis handelt es sich um das Ergebnis des Ergebnisvoranschlags und ist erstmals für das Haushaltsjahr 2020 auszuweisen.

Ein positives Nettoergebnis bedeutet, dass die Erträge voraussichtlich ausreichend sein werden, die Aufwendungen für die kommunalen Leistungen (inklusive des Werteverzehrs des Anlagevermögens in Form der Abschreibungen) abzudecken.

Ein negatives Nettoergebnis heißt, dass dies nicht zur Gänze (in der Höhe des negativen Wertes) möglich ist.

Entwicklung der Volkszahl gemäß § 10 Abs. 7 FAG 2017, BGBl. I Nr. 116/2016 in der Fassung BGBl. I Nr. 106/2018



Erläuterung:

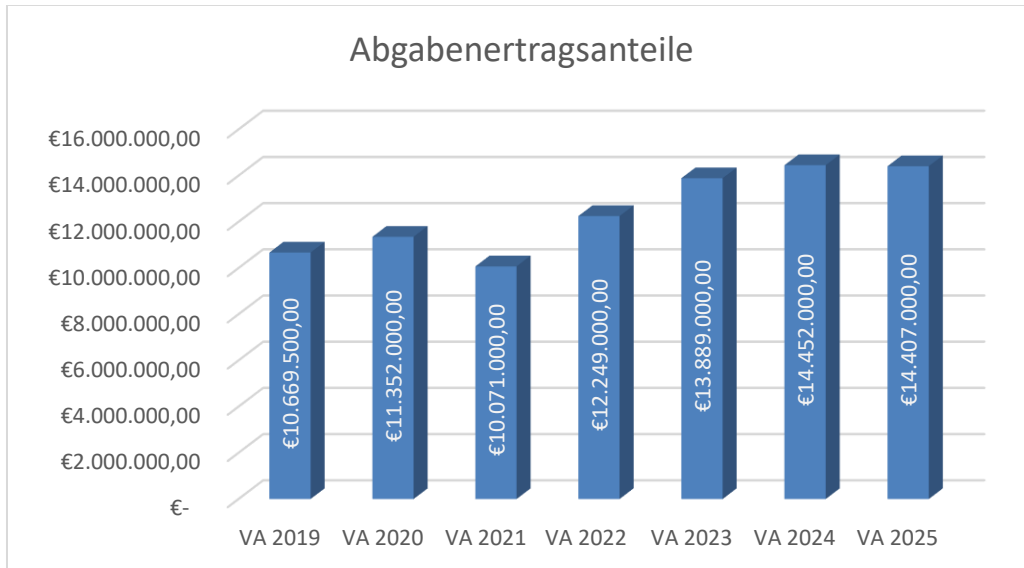
Die Volkszahl gemäß § 10 Abs. 7 FAG 2017 wird jährlich von der Bundesanstalt Statistik Austria zum Stichtag 31. Oktober festgestellt und wirkt mit dem Beginn des übernächsten Kalenderjahres. Sie dient für die Berechnung der Abgabenertragsanteile und darf nicht automatisch mit der Volkszahl für die Berechnung der Gemeinderatsmandate verwechselt werden.

Eine Erhöhung bzw. Verminderung der Volkszahl (jährlich) ist ein wesentlicher Indikator für die Berechnung der Abgabenertragsanteile.

Begründung durch die Gemeinde:

Die Gemeinde verzeichnet seit Jahren einen beständigen Zuzug von Bürgern.

Entwicklung der Abgabenertragsanteile

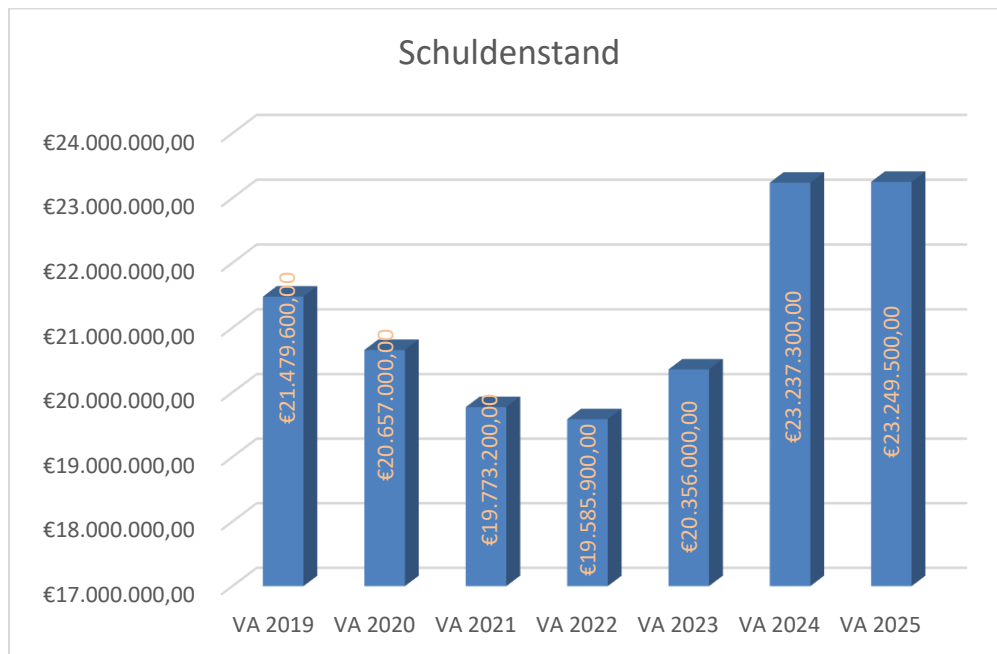


Erläuterung:

Die Gebietskörperschaften (Bund, Länder und Gemeinden) erhalten auf Basis des aktuellen Finanzausgleichs aus den gemeinschaftlichen Bundesabgaben (z.B. Umsatzsteuer, Körperschaftssteuer, Lohnsteuer, Versicherungssteuer, Mineralölsteuer, Normverbrauchsabgabe, Tabaksteuer udgl.) entsprechende Anteile. Im Bereich der Gemeinden spielen dabei die Volkszahl und der abgestufte Bevölkerungsschlüssel eine besondere Rolle. Die sogenannten „Abgabenertragsanteile“ bilden in den meisten Gemeinden die wichtigste Einnahmequelle.

Ein Steigen der Abgabenertragsanteile weist auch auf eine Erhöhung der Volkszahl hin.

Entwicklung des Schuldenstandes



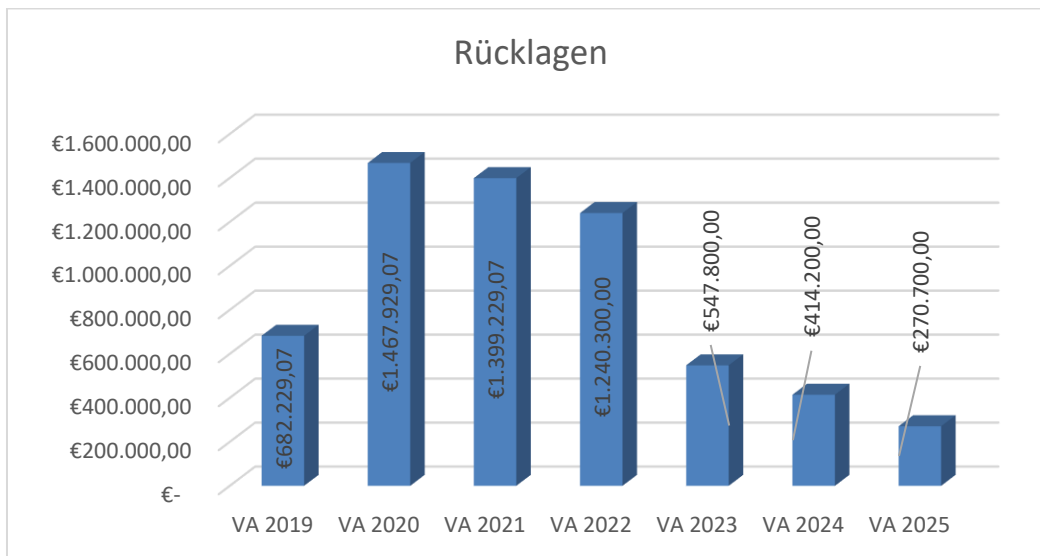
Erläuterung:

Die Entwicklung des Schuldenstandes zeigt auf, inwieweit der Schuldenstand über die Jahre erhöht oder reduziert wird.

Begründung durch die Gemeinde:

Aufgrund der allgemeinen Preissteigerungen ist es notwendig, die investiven Vorhaben vermehrt mittels Darlehen zu bedecken. Großes Investitionsvolumen in den Bereichen Bildung und Familien, Infrastrukturprojekte Pottendorfer Linie inkl. Längster Park. Förderungen kommen bei manchen Projekten erst zu einem späteren Zeitpunkt somit müssen sie vorerst mittels Darlehen finanziert werden.

Entwicklung der Rücklagen



Erläuterung:

Die Entwicklung der Rücklagen zeigt an, inwieweit Rücklagen vorhanden sind und ob Rücklagen aufgebaut bzw. aufgebraucht werden.

Es handelt sich um Rücklagen mit Zahlungsmittelreserve, diese sind kassenmäßig nicht ausgeschieden.

Zusätzlich bestehen Rücklagen ohne Zahlungsmittelreserve in der Höhe von EUR 15.000.000,- , welche aus dem Eröffnungsbilanzsaldo gebildet wurde, und eine Haushaltspotential Rücklage aus den Vorjahren in der Höhe von EUR 400.000,-.

Entwicklung der Leasingverpflichtungen



Erläuterung:

Bei den Leasingverpflichtungen handelt es sich nicht um Finanzschulden (z.B. Darlehen), sondern um Verwaltungsschulden. Unabhängig davon stellen Leasingverbindlichkeiten Leistungsverpflichtungen für die Gemeinden dar und sind daher bei einer allfälligen Finanzlagenberechnung entsprechend zu berücksichtigen.

Die Leasingverpflichtungen sind mit Beginn des Jahres 2020 in einer eigenen Anlage gemäß VRV 2015 festzuhalten.

Begründung durch die Gemeinde:

Es werden keine neuen Leasingverträge abgeschlossen.

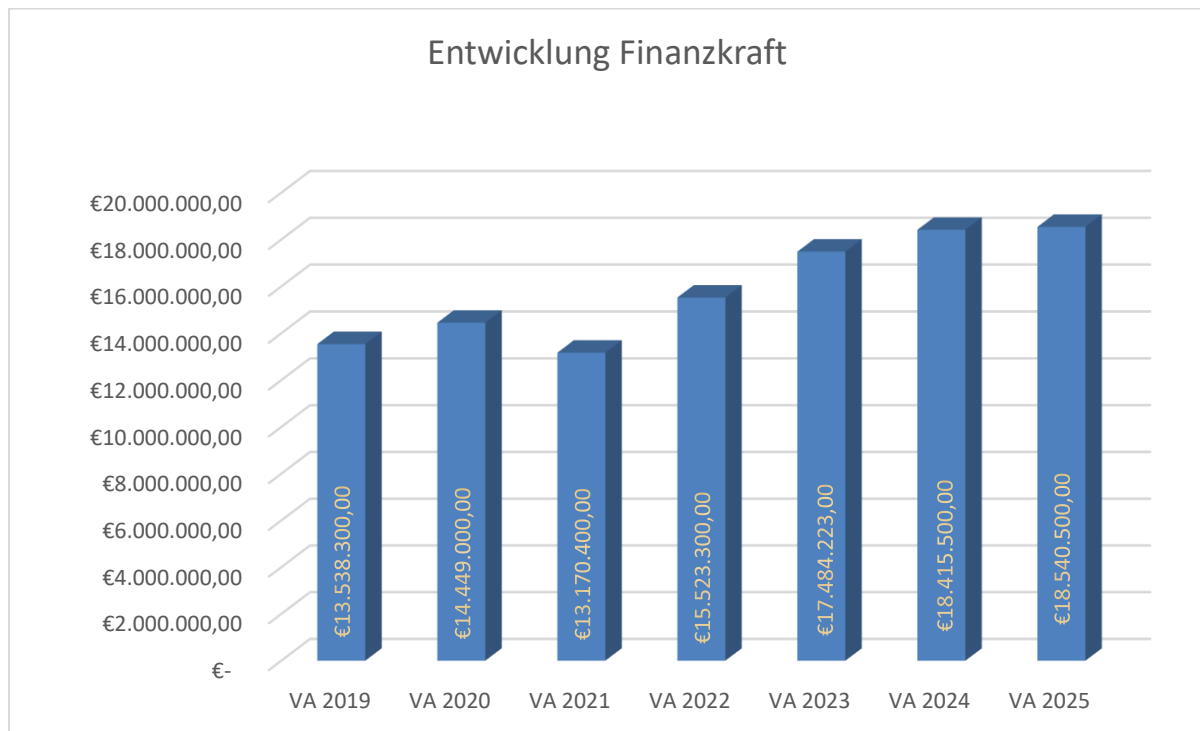
Entwicklung der Haftungen

Derzeit bestehen keine Haftungen

Erläuterung:

Eine Gemeinde darf Bürgschaften und sonstige Haftungen nur übernehmen, wenn hierfür ein besonderes Interesse der Gemeinde gegeben ist, der Schuldner nachweist, dass eine ordnungsgemäße Verzinsung und Tilgung gesichert ist, die Haftungen befristet sind, der Betrag, für den haftet wird, ziffernmäßig bestimmt ist und die Gemeinde den daraus folgenden Zahlungsverpflichtungen nachkommen kann (vgl. § 78 Abs. 1 NÖ Gemeindeordnung 1973).

Entwicklung der Finanzkraft für die Umlagenberechnung



Erläuterung:

Die Finanzkraft einer Gemeinde wird aus den

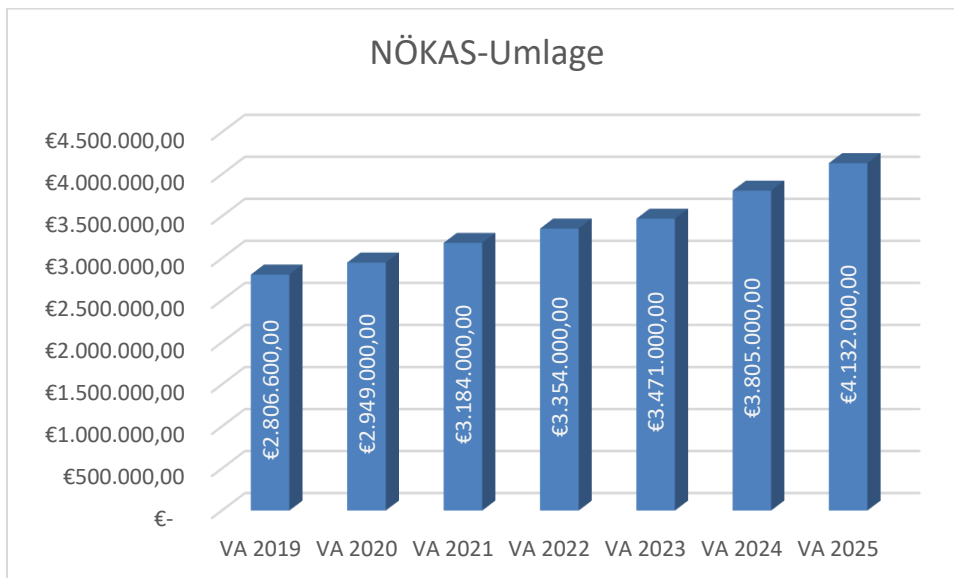
- Erträgen der ausschließlichen Gemeindeabgaben ohne die Gebühren für die Benützung von Gemeindeeinrichtungen und -anlagen und ohne die Interessentenbeiträge von Grundstückseigentümern und Anrainern und
- Ertragsanteilen an den gemeinschaftlichen Bundesabgaben ohne Spielbankenabgabe

ermittelt.

Basis für die Ermittlung der Finanzkraft sind die tatsächlichen Beträge aufgrund der Rechnungsabschlüsse.

Die Darstellung der Entwicklung der Finanzkraft für die Umlagenberechnung hat insbesondere auf die Beitragsleistung der Gemeinden zum NÖ Krankenanstaltensprengel (NÖKAS) und zur Sozialumlage Auswirkungen. Eine Erhöhung oder Reduktion/Verminderung der Finanzkraft wirkt sich unmittelbar auf die Beitragsleistung aus.

Entwicklung der NÖKAS-Umlage



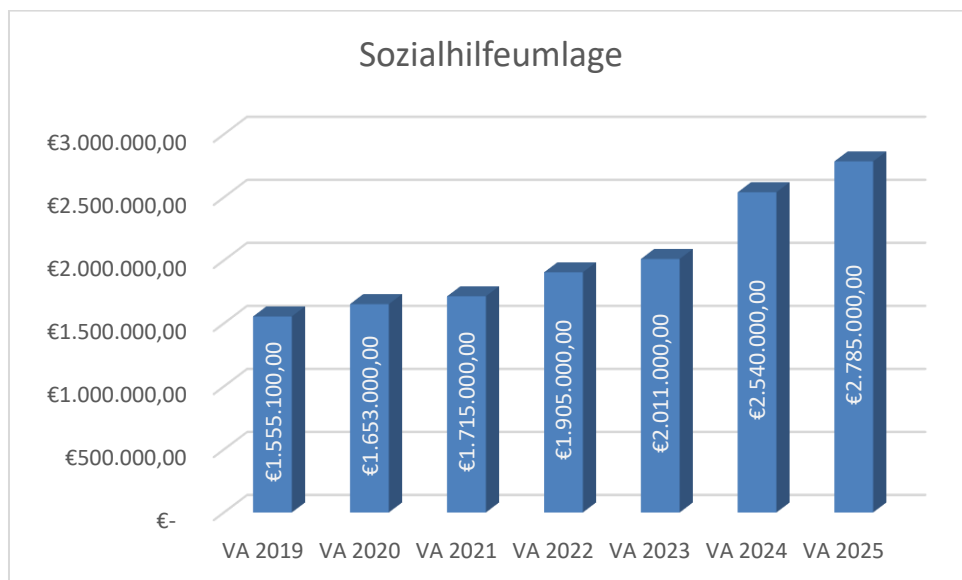
Erläuterung:

Das Landesgebiet ist Beitragsbezirk und Krankenanstaltensprengel für alle öffentlichen Krankenanstalten in Niederösterreich. Beitragsbezirk und Krankenanstaltensprengel sind ein Gemeindeverband. Dem Gemeindeverband gehören alle Gemeinden Niederösterreichs an. Der Gemeindeverband ist juristische Person, er hat seinen Sitz am Sitz der Landesregierung und trägt die Bezeichnung "NÖ Krankenanstaltensprengel" (§ 61 Abs. 1 NÖ Krankenanstaltengesetz - NÖ KAG).

Die Gemeinden haben an den NÖ Krankenanstaltensprengel monatliche Beiträge zu leisten. Berechnungsgrundlage bilden dabei die Volkszahl und die Finanzkraft der Gemeinden. Steigerungen bei der Volkszahl und bei der Finanzkraft führen daher zu höheren Beitragsleistungen bei den Gemeinden.

Diese monatlichen Beiträge werden von den der Gemeinde gebührenden monatlichen Vorschüsse auf die Ertragsanteile an den gemeinschaftlichen Bundesabgaben einbehalten.

Entwicklung der Sozialhilfeumlage



Erläuterung:

Die Gemeinden haben jährlich einen Beitrag zu den vom Land zu tragenden Kosten der Sozialhilfe, die nicht durch Kostenbeitrags- und Ersatzleistungen oder durch sonstige für Zwecke der Sozialhilfe bestimmte Zuschüsse gedeckt sind, in der Höhe von 50 % an das Land zu entrichten (§ 44 NÖ Sozialhilfe-Ausführungsgesetz – NÖ SAG).

Die Leistungen für die Sozialhilfe-Umlage werden von der Landesregierung auf die einzelnen Gemeinden nach ihrer Finanzkraft (Finanzkraft für die Umlagenberechnung) aufgeteilt.

Diese monatlichen Beiträge werden von den der Gemeinde gebührenden monatlichen Vorschüssen auf die Ertragsanteile an den gemeinschaftlichen Bundesabgaben einbehalten.

Ergebnishaushalt Gesamt 1. Ebene (Anlage 1a)
- interne Vergütungen enthalten

MVAG	Mittelverwendungs- und -aufbringungsgruppen (1. Ebene)	VA 2025	VA 2024	RA 2023
211	Erträge aus der operativen Verwaltungstätigkeit	27.177.900,00	26.265.100,00	25.872.084,64
212	Erträge aus Transfers	3.836.500,00	3.002.800,00	2.057.036,81
213	Finanzerträge	2.500,00	2.500,00	2.932,28
21	Summe Erträge	31.016.900,00	29.270.400,00	27.932.053,73
221	Personalaufwand	9.060.500,00	7.850.000,00	6.747.891,66
222	Sachaufwand	12.945.200,00	12.548.400,00	12.895.165,66
223	Transferaufwand	9.460.200,00	8.787.800,00	7.961.287,72
224	Finanzaufwand	1.063.800,00	1.340.800,00	659.152,33
22	Summe Aufwendungen	32.529.700,00	30.527.000,00	28.263.497,37
SA0	Saldo (0) Nettoergebnis (21 - 22)	-1.512.800,00	-1.256.600,00	-331.443,64
230	Entnahmen von Haushaltsrücklagen	139.500,00	741.700,00	3.015.353,31
240	Zuweisungen an Haushaltsrücklagen	13.900,00	320.200,00	601.661,30
SA01	Saldo (01) Haushaltsrücklagen (230 - 240)	125.600,00	421.500,00	2.413.692,01
SA00	Saldo (00) Nettoergebnis nach Haushaltsrücklagen (Saldo 0 + Saldo 01)	-1.387.200,00	-835.100,00	2.082.248,37

Finanzierungshaushalt Gesamt 1. Ebene (Anlage 1b)
- interne Vergütungen enthalten

MVAG	Mittelverwendungs- und -aufbringungsgruppen (1. Ebene)	VA 2025	VA 2024	RA 2023
OPERATIVE GEBARUNG				
311	Einzahlungen aus operativer Verwaltungstätigkeit	26.208.600,00	25.709.000,00	25.728.278,08
312	Einzahlungen aus Transfers	3.126.600,00	2.362.400,00	1.431.351,65
313	Einzahlungen aus Finanzerträgen	2.500,00	2.500,00	2.239,78
31	Summe Einzahlungen operative Gebarung	29.337.700,00	28.073.900,00	27.161.869,51
321	Auszahlungen aus Personalaufwand	8.956.500,00	7.781.300,00	6.661.887,77
322	Auszahlungen aus Sachaufwand	8.354.000,00	8.607.900,00	9.004.028,45
323	Auszahlungen aus Transfers	9.261.100,00	8.403.700,00	7.623.266,92
324	Auszahlungen aus Finanzaufwand	973.800,00	1.250.800,00	566.069,55
32	Summe Auszahlungen operative Gebarung	27.545.400,00	26.043.700,00	23.855.252,69
SA1	Saldo (1) Geldfluss aus der operativen Gebarung (31 – 32)	1.792.300,00	2.030.200,00	3.306.616,82
INVESTIVE GEBARUNG				
331	Einzahlungen aus der Investitionstätigkeit	0,00	0,00	14.300,00
332	Einzahlungen aus der Rückzahlung von Darlehen sowie gewährten Vorschüssen	16.300,00	15.700,00	1.960,00
333	Einzahlungen aus Kapitaltransfers	2.415.800,00	2.919.500,00	888.360,29
33	Summe Einzahlungen investive Gebarung	2.432.100,00	2.935.200,00	904.620,29
341	Auszahlungen aus der Investitionstätigkeit	5.068.000,00	10.293.900,00	7.908.353,21
342	Auszahlungen aus der Gewährung von Darlehen sowie gewährten Vorschüssen	16.900,00	323.200,00	4.800,00
343	Auszahlungen aus Kapitaltransfers	199.100,00	384.100,00	363.636,33
34	Summe Auszahlungen investive Gebarung	5.284.000,00	11.001.200,00	8.276.789,54
SA2	Saldo (2) Geldfluss aus der investiven Gebarung (33 – 34)	-2.851.900,00	-8.066.000,00	-7.372.169,25
SA3	Saldo (3) Nettofinanzierungssaldo (Saldo 1 + Saldo 2)	-1.059.600,00	-6.035.800,00	-4.065.552,43

MVAG	Mittelverwendungs- und -aufbringungsgruppen (1. Ebene)	VA 2025	VA 2024	RA 2023
FINANZIERUNGSTÄTIGKEIT				
351	Einzahlungen aus der Aufnahme von Finanzschulden	2.279.700,00	5.705.500,00	2.255.875,00
353	Einzahlungen infolge eines Kapitaltausches bei derivativen Finanzinstrumenten mit Grundgeschäft	0,00	0,00	0,00
355	Einzahlungen aus dem Abgang von Finanzinstrumenten	0,00	0,00	0,00
35	Summe Einzahlungen aus der Finanzierungstätigkeit	2.279.700,00	5.705.500,00	2.255.875,00
361	Auszahlungen aus der Tilgung von Finanzschulden	1.920.100,00	1.831.400,00	1.912.639,74
363	Auszahlungen infolge eines Kapitaltausches bei derivativen Finanzinstrumenten mit Grundgeschäft	0,00	0,00	0,00
365	Auszahlungen für den Erwerb von Finanzinstrumenten	0,00	0,00	0,00
36	Summe Auszahlungen aus der Finanzierungstätigkeit	1.920.100,00	1.831.400,00	1.912.639,74
SA4	Saldo (4) Geldfluss aus der Finanzierungstätigkeit (35 – 36)	359.600,00	3.874.100,00	343.235,26
SA5	Saldo (5) Geldfluss aus der voranschlagswirksamen Gebarung (Saldo 3 + Saldo 4)	-700.000,00	-2.161.700,00	-3.722.317,17

Ergebnishaushalt Gesamt 1. und 2. Ebene (Anlage 1a)
- interne Vergütungen enthalten

MVAG	Mittelverwendungs- und aufbringungsgruppen (1. und 2. Ebene)	VA 2025	VA 2024	RA 2023
211	Erträge aus der operativen Verwaltungstätigkeit	27.177.900,00	26.265.100,00	25.872.084,64
2111	Erträge aus eigenen Abgaben	4.565.800,00	4.379.400,00	4.325.596,28
2112	Erträge aus Ertragsanteilen	14.407.000,00	14.452.000,00	13.666.086,23
2113	Erträge aus Gebühren	3.338.700,00	3.213.500,00	2.693.867,41
2114	Erträge aus Leistungen	2.892.400,00	2.672.200,00	2.628.901,46
2115	Erträge aus Besitz und wirtschaftlicher Tätigkeit	648.000,00	641.700,00	632.424,02
2116	Erträge aus Veräußerung und sonstige Erträge	1.282.900,00	852.300,00	1.494.725,14
2117	Nicht finanzierungswirksame operative Erträge	43.100,00	54.000,00	430.484,10
212	Erträge aus Transfers	3.836.500,00	3.002.800,00	2.057.036,81
2121	Transferertrag von Trägern des öffentlichen Rechts	2.486.600,00	2.150.200,00	1.382.534,65
2122	Transferertrag von Beteiligungen	0,00	0,00	0,00
2123	Transferertrag von Unternehmen (mit Finanzunternehmen)	490.000,00	129.800,00	16.399,26
2124	Transferertrag von Haushalten und Organisationen ohne Erwerbscharakter	150.000,00	82.400,00	26.417,74
2125	Transferertrag vom Ausland	0,00	0,00	0,00
2126	Investitions- und Tilgungszuschüsse zwischen Unternehmungen und Betrieben der Gebietskörperschaft und der Gebietskörperschaft	0,00	0,00	0,00
2127	Nicht finanzierungswirksamer Transferertrag	709.900,00	640.400,00	631.685,16
213	Finanzerträge	2.500,00	2.500,00	2.932,28
2131	Erträge aus Zinsen	2.500,00	2.500,00	2.932,28
2132	Erträge aus Zinsen aus derivativen Finanzinstrumenten mit und ohne Grundgeschäft	0,00	0,00	0,00
2133	Erträge aus Gewinnentnahmen von marktbestimmten Betrieben	0,00	0,00	0,00
2134	Sonstige Finanzerträge	0,00	0,00	0,00
2135	Erträge aus Dividenden/Gewinnausschüttungen	0,00	0,00	0,00
2136	Sonstige nicht finanzierungswirksame Finanzerträge	0,00	0,00	0,00
21	Summe Erträge	31.016.900,00	29.270.400,00	27.932.053,73
221	Personalaufwand	9.060.500,00	7.850.000,00	6.747.891,66
2211	Personalaufwand (Bezüge, Nebengebühren, Mehrleistungen)	7.181.100,00	6.256.000,00	5.339.129,93
2212	Gesetzlicher und freiwilliger Sozialaufwand	1.775.400,00	1.525.300,00	1.322.179,77
2213	Sonstiger Personalaufwand	0,00	0,00	251,00
2214	Nicht finanzierungswirksamer Personalaufwand	104.000,00	68.700,00	86.330,96
222	Sachaufwand	12.945.200,00	12.548.400,00	12.895.165,66
2221	Gebrauchs- und Verbrauchsgüter, Handelswaren	1.352.500,00	1.287.100,00	1.284.006,96
2222	Verwaltungs- und Betriebsaufwand	1.061.400,00	1.167.600,00	1.116.893,13
2223	Leasing- und Mietaufwand	651.200,00	641.800,00	604.426,89
2224	Instandhaltung	1.433.700,00	1.770.200,00	1.370.094,96
2225	Sonstiger Sachaufwand	4.729.200,00	4.222.900,00	4.669.897,06
2226	Nicht finanzierungswirksamer Sachaufwand	3.717.200,00	3.458.800,00	3.849.846,66

MVAG	Mittelverwendungs- und aufbringungsgruppen (1. und 2. Ebene)	VA 2025	VA 2024	RA 2023
223	Transferaufwand	9.460.200,00	8.787.800,00	7.961.287,72
2231	Transferaufwand an Träger des öffentlichen Rechts	8.918.000,00	7.997.000,00	7.334.578,60
2232	Transferaufwand an Beteiligungen	0,00	0,00	0,00
2233	Transferaufwand an Unternehmen (mit Finanzunternehmen)	128.300,00	209.100,00	63.735,97
2234	Transferaufwand an Haushalte und Organisationen ohne Erwerbscharakter	413.900,00	581.700,00	562.973,15
2235	Transferaufwand an das Ausland	0,00	0,00	0,00
2236	Investitions- und Tilgungszuschüsse zwischen Unternehmungen und Betrieben der Gebietskörperschaft und der Gebietskörperschaft	0,00	0,00	0,00
2237	Nicht finanzierungswirksamer Transferaufwand	0,00	0,00	0,00
224	Finanzaufwand	1.063.800,00	1.340.800,00	659.152,33
2241	Aufwendungen für Zinsen	949.300,00	1.230.700,00	543.073,06
2242	Zinsen und sonstige Aufwendungen aus derivativen Finanzinstrumenten mit und ohne Grundgeschäft	0,00	0,00	0,00
2243	Gewinnentnahmen von Unternehmungen und marktbestimmten Betrieben der Gebietskörperschaft (innerhalb der Gebietskörperschaft)	0,00	0,00	0,00
2244	Sonstiger Finanzaufwand	24.500,00	20.100,00	23.016,56
2245	Nicht finanzierungswirksamer Finanzaufwand	90.000,00	90.000,00	93.062,71
22	Summe Aufwendungen	32.529.700,00	30.527.000,00	28.263.497,37
SA0	Saldo (0) Nettoergebnis (21 - 22)	-1.512.800,00	-1.256.600,00	-331.443,64
230	Entnahmen von Haushaltsrücklagen	139.500,00	741.700,00	3.015.353,31
2301	Entnahmen von Haushaltsrücklagen	139.500,00	741.700,00	3.015.353,31
240	Zuweisungen an Haushaltsrücklagen	13.900,00	320.200,00	601.661,30
2401	Zuweisungen an Haushaltsrücklagen	13.900,00	320.200,00	601.661,30
SA01	Saldo (01) Haushaltsrücklagen (230 - 240)	125.600,00	421.500,00	2.413.692,01
SA00	Saldo (00) Nettoergebnis nach Haushaltsrücklagen (Saldo 0 + Saldo 01)	-1.387.200,00	-835.100,00	2.082.248,37

Finanzierungshaushalt Gesamt 1. und 2. Ebene (Anlage 1b)
- interne Vergütungen enthalten

MVAG	Mittelverwendungs- und aufbringungsgruppen (1. und 2. Ebene)	VA 2025	VA 2024	RA 2023
311	Einzahlungen aus operativer Verwaltungstätigkeit	26.208.600,00	25.709.000,00	25.728.278,08
3111	Einzahlungen aus eigenen Abgaben	4.565.800,00	4.379.400,00	4.265.229,80
3112	Einzahlungen aus Ertragsanteilen	14.407.000,00	14.452.000,00	13.666.086,23
3113	Einzahlungen aus Gebühren	3.338.700,00	3.213.500,00	3.077.378,47
3114	Einzahlungen aus Leistungen	2.892.400,00	2.672.200,00	2.613.024,82
3115	Einzahlungen aus Besitz und wirtschaftlicher Tätigkeit	648.000,00	641.700,00	639.036,56
3116	Einzahlungen aus Veräußerung von geringwertigen Wirtschaftsgütern (GWG) und sonstige Einzahlungen	356.700,00	350.200,00	1.467.522,20
312	Einzahlungen aus Transfers	3.126.600,00	2.362.400,00	1.431.351,65
3121	Transferzahlungen von Trägern des öffentlichen Rechts	2.486.600,00	2.150.200,00	1.382.534,65
3122	Transferzahlungen von Beteiligungen	0,00	0,00	0,00
3123	Transferzahlungen von Unternehmen (inkl. Finanzunternehmen)	490.000,00	129.800,00	22.399,26
3124	Transferzahlungen von Haushalten und Organisationen ohne Erwerbscharakter	150.000,00	82.400,00	26.417,74
3125	Transferzahlungen vom Ausland	0,00	0,00	0,00
3126	Investitions- und Tilgungszuschüsse zwischen Unternehmungen und Betrieben der Gebietskörperschaft und der Gebietskörperschaft	0,00	0,00	0,00
313	Einzahlungen aus Finanzerträgen	2.500,00	2.500,00	2.239,78
3131	Einzahlungen aus Zinserträgen	2.500,00	2.500,00	2.239,78
3132	Einzahlungen aus Zinsen aus derivativen Finanzinstrumenten mit und ohne Grundgeschäft	0,00	0,00	0,00
3133	Einzahlungen aus Gewinnentnahmen von marktbestimmten Betrieben	0,00	0,00	0,00
3134	Sonstige Einzahlungen aus Finanzerträgen	0,00	0,00	0,00
3135	Einzahlungen aus Dividenden/Gewinnausschüttungen	0,00	0,00	0,00
31	Summe Einzahlungen operative Gebarung	29.337.700,00	28.073.900,00	27.161.869,51
321	Auszahlungen aus Personalaufwand	8.956.500,00	7.781.300,00	6.661.887,77
3211	Auszahlungen für Personalaufwand (Bezüge, Nebengebühren, und Mehrleistungsvergütungen)	7.181.100,00	6.256.000,00	5.339.457,00
3212	Auszahlungen für gesetzliche und freiwillige Sozialaufwendungen	1.775.400,00	1.525.300,00	1.322.179,77
3213	Auszahlungen aus sonstigem Personalaufwand	0,00	0,00	251,00
322	Auszahlungen aus Sachaufwand	8.354.000,00	8.607.900,00	9.004.028,45
3221	Auszahlungen für Gebrauchs- und Verbrauchsgüter, Handelswaren	1.352.500,00	1.287.100,00	1.287.184,56
3222	Auszahlungen für Verwaltungs- und Betriebsaufwand	1.065.300,00	1.170.500,00	1.150.907,36
3223	Auszahlungen für Leasing- und Mietaufwand	651.200,00	641.800,00	598.206,63
3224	Auszahlungen für Instandhaltung	1.433.700,00	1.770.200,00	1.337.222,18
3225	Sonstige Auszahlungen aus Sachaufwand	3.851.300,00	3.738.300,00	4.630.507,72
3226	Auszahlungen aus der Inanspruchnahme von Haftungen	0,00	0,00	0,00
323	Auszahlungen aus Transfers	9.261.100,00	8.403.700,00	7.623.266,92
3231	Transferzahlungen an Träger des öffentlichen Rechts	8.918.000,00	7.997.000,00	7.402.714,01
3232	Transferzahlungen an Beteiligungen	0,00	0,00	0,00

MVAG	Mittelverwendungs- und aufbringungsgruppen (1. und 2. Ebene)	VA 2025	VA 2024	RA 2023
3233	Transferzahlungen an Unternehmen (inkl. Finanzunternehmen)	95.300,00	101.100,00	63.735,97
3234	Transferzahlungen an Haushalte und Organisationen ohne Erwerbscharakter	247.800,00	305.600,00	156.816,94
3235	Transferzahlungen an das Ausland	0,00	0,00	0,00
3236	Investitions- und Tilgungszuschüsse zwischen Unternehmungen und Betrieben der Gebietskörperschaft und der Gebietskörperschaft	0,00	0,00	0,00
324	Auszahlungen aus Finanzaufwand	973.800,00	1.250.800,00	566.069,55
3241	Auszahlungen für Zinsen	949.300,00	1.230.700,00	543.073,06
3242	Auszahlungen für Zinsen aus derivativen Finanzinstrumenten mit und ohne Grundgeschäft	0,00	0,00	0,00
3243	Auszahlungen aus Gewinnentnahmen von marktbestimmten Betrieben	0,00	0,00	0,00
3244	Sonstige Auszahlungen aus Finanzaufwendungen	24.500,00	20.100,00	22.996,49
32	Summe Auszahlungen operative Gebarung	27.545.400,00	26.043.700,00	23.855.252,69
SA1	Saldo (1) Geldfluss aus der operativen Gebarung (31 – 32)	1.792.300,00	2.030.200,00	3.306.616,82
331	Einzahlungen aus der Investitionstätigkeit	0,00	0,00	14.300,00
3311	Einzahlungen aus der Veräußerung von immateriellem Vermögen	0,00	0,00	0,00
3312	Einzahlungen aus der Veräußerung von Grundstücken und Grundstückeinrichtungen	0,00	0,00	1.100,00
3313	Einzahlungen aus der Veräußerung von Gebäuden und Bauten	0,00	0,00	0,00
3314	Einzahlungen aus der Veräußerung von technischen Anlagen, Fahrzeugen und Maschinen	0,00	0,00	13.200,00
3315	Einzahlungen aus der Veräußerung von Amts-, Betriebs- und Geschäftsausstattung	0,00	0,00	0,00
3316	Einzahlungen aus der Veräußerung von Kulturgütern	0,00	0,00	0,00
3317	Einzahlungen aus der Veräußerung von Beteiligungen	0,00	0,00	0,00
3318	Einzahlungen aus der Veräußerung von kofinanzierten Schutzbauten	0,00	0,00	0,00
332	Einzahlungen aus der Rückzahlung von Darlehen sowie gewährten Vorschüssen	16.300,00	15.700,00	1.960,00
3321	Einzahlungen aus Darlehen an Träger des öffentlichen Rechts	13.900,00	13.900,00	0,00
3322	Einzahlungen aus Darlehen an Beteiligungen	0,00	0,00	0,00
3323	Einzahlungen aus Darlehen an Unternehmen und Haushalte	0,00	0,00	0,00
3325	Einzahlungen aus Vorschüssen und Anzahlungen	2.400,00	1.800,00	1.960,00
333	Einzahlungen aus Kapitaltransfers	2.415.800,00	2.919.500,00	888.360,29
3331	Kapitaltransferzahlungen von Trägern des öffentlichen Rechts	2.185.800,00	2.492.500,00	482.222,96
3332	Kapitaltransferzahlungen von Beteiligungen	0,00	0,00	0,00
3333	Kapitaltransferzahlungen von Unternehmen	0,00	0,00	0,00
3334	Kapitaltransferzahlungen von Haushalten und Organisationen ohne Erwerbscharakter	230.000,00	427.000,00	406.137,33
3335	Kapitaltransferzahlungen vom Ausland	0,00	0,00	0,00
33	Summe Einzahlungen investive Gebarung	2.432.100,00	2.935.200,00	904.620,29
341	Auszahlungen aus der Investitionstätigkeit	5.068.000,00	10.293.900,00	7.908.353,21
3411	Auszahlungen für den Erwerb von immateriellem Vermögen	282.000,00	222.000,00	57.733,71

MVAG	Mittelverwendungs- und aufbringungsgruppen (1. und 2. Ebene)	VA 2025	VA 2024	RA 2023
3412	Auszahlungen für den Erwerb von Grundstücken und Grundstückseinrichtungen	3.341.800,00	4.250.000,00	3.623.327,22
3413	Auszahlungen für den Erwerb von Gebäuden und Bauten	1.144.000,00	5.093.000,00	3.409.114,85
3414	Auszahlungen für den Erwerb von technischen Anlagen, Fahrzeugen und Maschinen	30.000,00	364.200,00	243.383,12
3415	Auszahlungen für den Erwerb von Amts-, Betriebs- und Geschäftsausstattung	220.200,00	314.700,00	531.469,11
3416	Auszahlungen für den Erwerb von Kulturgütern	50.000,00	50.000,00	43.325,20
3417	Auszahlungen für den Erwerb von Beteiligungen	0,00	0,00	0,00
3418	Auszahlungen für den Erwerb von kofinanzierten Schutzbauten	0,00	0,00	0,00
342	Auszahlungen aus der Gewährung von Darlehen sowie gewährten Vorschüssen	16.900,00	323.200,00	4.800,00
3421	Auszahlungen von Darlehen an Träger des öffentlichen Rechts	13.900,00	320.200,00	0,00
3422	Auszahlungen von Darlehen an Beteiligungen	0,00	0,00	0,00
3423	Auszahlungen von Darlehen an Unternehmen und Haushalte	0,00	0,00	0,00
3425	Auszahlungen von Vorschüssen und Anzahlungen	3.000,00	3.000,00	4.800,00
343	Auszahlungen aus Kapitaltransfers	199.100,00	384.100,00	363.636,33
3431	Kapitaltransferzahlungen an Träger des öffentlichen Rechts	0,00	0,00	0,00
3432	Kapitaltransferzahlungen an Beteiligungen	0,00	0,00	0,00
3433	Kapitaltransferzahlungen an Unternehmen (Finanzunternehmen)	33.000,00	108.000,00	1.500,00
3434	Kapitaltransferzahlungen an Haushalte und Organisationen ohne Erwerbscharakter	166.100,00	276.100,00	362.136,33
3435	Kapitaltransferzahlungen an das Ausland	0,00	0,00	0,00
34	Summe Auszahlungen investive Gebarung	5.284.000,00	11.001.200,00	8.276.789,54
SA2	Saldo (2) Geldfluss aus der investiven Gebarung (33 – 34)	-2.851.900,00	-8.066.000,00	-7.372.169,25
SA3	Saldo (3) Nettofinanzierungssaldo (Saldo 1 + Saldo 2)	-1.059.600,00	-6.035.800,00	-4.065.552,43
351	Einzahlungen aus der Aufnahme von Finanzschulden	2.279.700,00	5.705.500,00	2.255.875,00
3511	Einzahlungen aus empfangenen Darlehen von öffentlichen Körperschaften und Rechtsträgern	23.400,00	343.600,00	23.375,00
3512	Einzahlungen aus empfangenen Darlehen von Beteiligungen	0,00	0,00	0,00
3513	Einzahlungen aus empfangenen Darlehen von Unternehmen und privaten Haushalten	0,00	0,00	0,00
3514	Einzahlungen aus Finanzschulden (Finanzunternehmen)	2.256.300,00	5.361.900,00	2.232.500,00
3515	Einzahlungen aus Aufnahmen von Leasingverbindlichkeiten	0,00	0,00	0,00
353	Einzahlungen infolge eines Kapitaltausches bei derivativen Finanzinstrumenten mit Grundgeschäft	0,00	0,00	0,00
3530	Einzahlungen infolge eines Kapitaltausches bei derivativen Finanzinstrumenten mit Grundgeschäft	0,00	0,00	0,00
355	Einzahlungen aus dem Abgang von Finanzinstrumenten	0,00	0,00	0,00
3550	Einzahlungen aus dem Abgang von Finanzinstrumenten	0,00	0,00	0,00
35	Summe Einzahlungen aus der Finanzierungstätigkeit	2.279.700,00	5.705.500,00	2.255.875,00

MVAG	Mittelverwendungs- und aufbringungsgruppen (1. und 2. Ebene)	VA 2025	VA 2024	RA 2023
361	Auszahlungen aus der Tilgung von Finanzschulden	1.920.100,00	1.831.400,00	1.912.639,74
3611	Auszahlungen aus empfangenen Darlehen von öffentlichen Körperschaften und Rechtsträgern	225.600,00	221.600,00	325.745,14
3612	Auszahlungen aus empfangenen Darlehen von Beteiligungen	0,00	0,00	0,00
3613	Auszahlungen aus empfangenen Darlehen von Unternehmen und privaten Haushalten	0,00	0,00	0,00
3614	Auszahlungen aus Finanzschulden	1.694.500,00	1.609.800,00	1.586.894,60
3615	Auszahlungen aus Rückzahlungen von Leasingverbindlichkeiten	0,00	0,00	0,00
363	Auszahlungen infolge eines Kapitaltausches bei derivativen Finanzinstrumenten mit Grundgeschäft	0,00	0,00	0,00
3630	Auszahlungen infolge eines Kapitaltausches bei derivativen Finanzinstrumenten mit Grundgeschäft	0,00	0,00	0,00
365	Auszahlungen für den Erwerb von Finanzinstrumenten	0,00	0,00	0,00
3650	Auszahlungen für den Erwerb von Finanzinstrumenten	0,00	0,00	0,00
36	Summe Auszahlungen aus der Finanzierungstätigkeit	1.920.100,00	1.831.400,00	1.912.639,74
SA4	Saldo (4) Geldfluss aus der Finanzierungstätigkeit (35 – 36)	359.600,00	3.874.100,00	343.235,26
SA5	Saldo (5) Geldfluss aus der voranschlagswirksamen Gebarung (Saldo 3 + Saldo 4)	-700.000,00	-2.161.700,00	-3.722.317,17

Ergebnishaushalt Bereichsbudget 1. und 2. Ebene (Anlage 1a)

Vertretungskörper und allgemeine Verwaltung (Gruppe 0)

MVAG	Mittelverwendungs- und -aufbringungsgruppen (1. und 2. Ebene)	VA 2025	VA 2024	RA 2023
211	Erträge aus der operativen Verwaltungstätigkeit	1.236.400,00	1.142.500,00	1.043.924,71
2111	Erträge aus eigenen Abgaben	0,00	0,00	0,00
2112	Erträge aus Ertragsanteilen	0,00	0,00	0,00
2113	Erträge aus Gebühren	0,00	0,00	0,00
2114	Erträge aus Leistungen	1.081.700,00	1.012.300,00	898.003,20
2115	Erträge aus Besitz und wirtschaftlicher Tätigkeit	1.000,00	1.000,00	395,00
2116	Erträge aus Veräußerung und sonstige Erträge	153.300,00	118.200,00	111.472,87
2117	Nicht finanzierungswirksame operative Erträge	400,00	11.000,00	34.053,64
212	Erträge aus Transfers	262.500,00	27.900,00	10.402,64
2121	Transferertrag von Trägern des öffentlichen Rechts	61.200,00	26.600,00	9.130,64
2122	Transferertrag von Beteiligungen	0,00	0,00	0,00
2123	Transferertrag von Unternehmen (mit Finanzunternehmen)	200.000,00	0,00	0,00
2124	Transferertrag von Haushalten und Organisationen ohne Erwerbscharakter	0,00	0,00	0,00
2125	Transferertrag vom Ausland	0,00	0,00	0,00
2126	Investitions- und Tilgungszuschüsse zwischen Unternehmungen und Betrieben der Gebietskörperschaft und der Gebietskörperschaft	0,00	0,00	0,00
2127	Nicht finanzierungswirksamer Transferertrag	1.300,00	1.300,00	1.272,00
213	Finanzerträge	0,00	0,00	0,00
2131	Erträge aus Zinsen	0,00	0,00	0,00
2132	Erträge aus Zinsen aus derivativen Finanzinstrumenten mit und ohne Grundgeschäft	0,00	0,00	0,00
2133	Erträge aus Gewinnentnahmen von marktbestimmten Betrieben	0,00	0,00	0,00
2134	Sonstige Finanzerträge	0,00	0,00	0,00
2135	Erträge aus Dividenden/Gewinnausschüttungen	0,00	0,00	0,00
2136	Sonstige nicht finanzierungswirksame Finanzerträge	0,00	0,00	0,00
21	Summe Erträge	1.498.900,00	1.170.400,00	1.054.327,35
221	Personalaufwand	2.097.300,00	1.949.100,00	1.651.696,76
2211	Personalaufwand (Bezüge, Nebengebühren, Mehrleistungen)	1.680.800,00	1.576.400,00	1.314.023,16
2212	Gesetzlicher und freiwilliger Sozialaufwand	405.500,00	365.900,00	334.318,92
2213	Sonstiger Personalaufwand	0,00	0,00	24,00
2214	Nicht finanzierungswirksamer Personalaufwand	11.000,00	6.800,00	3.330,68
222	Sachaufwand	1.401.700,00	1.298.900,00	1.204.807,63
2221	Gebrauchs- und Verbrauchsgüter, Handelswaren	113.300,00	111.300,00	128.771,76
2222	Verwaltungs- und Betriebsaufwand	155.700,00	191.600,00	185.718,43

Vertretungskörper und allgemeine Verwaltung (Gruppe 0)

MVAG	Mittelverwendungs- und -aufbringungsgruppen (1. und 2. Ebene)	VA 2025	VA 2024	RA 2023
2223	Leasing- und Mietaufwand	9.000,00	13.200,00	8.386,56
2224	Instandhaltung	13.800,00	15.700,00	37.080,13
2225	Sonstiger Sachaufwand	1.068.800,00	922.200,00	772.191,19
2226	Nicht finanzierungswirksamer Sachaufwand	41.100,00	44.900,00	72.659,56
223	Transferaufwand	193.100,00	157.400,00	137.791,61
2231	Transferaufwand an Träger des öffentlichen Rechts	101.900,00	85.300,00	65.823,21
2232	Transferaufwand an Beteiligungen	0,00	0,00	0,00
2233	Transferaufwand an Unternehmen (mit Finanzunternehmen)	31.400,00	24.500,00	24.382,07
2234	Transferaufwand an Haushalte und Organisationen ohne Erwerbscharakter	59.800,00	47.600,00	47.586,33
2235	Transferaufwand an das Ausland	0,00	0,00	0,00
2236	Investitions- und Tilgungszuschüsse zwischen Unternehmungen und Betrieben der Gebietskörperschaft und der Gebietskörperschaft	0,00	0,00	0,00
2237	Nicht finanzierungswirksamer Transferaufwand	0,00	0,00	0,00
224	Finanzaufwand	0,00	900,00	1.373,66
2241	Aufwendungen für Zinsen	0,00	900,00	1.373,66
2242	Zinsen und sonstige Aufwendungen aus derivativen Finanzinstrumenten mit und ohne Grundgeschäft	0,00	0,00	0,00
2243	Gewinnentnahmen von Unternehmungen und marktbestimmten Betrieben der Gebietskörperschaft (innerhalb der Gebietskörperschaft)	0,00	0,00	0,00
2244	Sonstiger Finanzaufwand	0,00	0,00	0,00
2245	Nicht finanzierungswirksamer Finanzaufwand	0,00	0,00	0,00
22	Summe Aufwendungen	3.692.100,00	3.406.300,00	2.995.669,66
SA0	Saldo (0) Nettoergebnis (21 - 22)	-2.193.200,00	-2.235.900,00	-1.941.342,31
230	Entnahmen von Haushaltsrücklagen	0,00	0,00	0,00
2301	Entnahmen von Haushaltsrücklagen	0,00	0,00	0,00
240	Zuweisungen an Haushaltsrücklagen	0,00	0,00	0,00
2401	Zuweisungen an Haushaltsrücklagen	0,00	0,00	0,00
SA01	Saldo (01) Haushaltsrücklagen (230 - 240)	0,00	0,00	0,00
SA00	Saldo (00) Nettoergebnis nach Haushaltsrücklagen (Saldo 0 + Saldo 01)	-2.193.200,00	-2.235.900,00	-1.941.342,31

Öffentliche Ordnung und Sicherheit (Gruppe 1)

MVAG	Mittelverwendungs- und -aufbringungsgruppen (1. und 2. Ebene)	VA 2025	VA 2024	RA 2023
211	Erträge aus der operativen Verwaltungstätigkeit	5.200,00	63.200,00	2.555,42
2111	Erträge aus eigenen Abgaben	0,00	0,00	0,00
2112	Erträge aus Ertragsanteilen	0,00	0,00	0,00
2113	Erträge aus Gebühren	0,00	0,00	0,00
2114	Erträge aus Leistungen	2.000,00	0,00	0,00
2115	Erträge aus Besitz und wirtschaftlicher Tätigkeit	300,00	300,00	266,60
2116	Erträge aus Veräußerung und sonstige Erträge	2.900,00	62.900,00	2.288,82
2117	Nicht finanzierungswirksame operative Erträge	0,00	0,00	0,00
212	Erträge aus Transfers	93.000,00	621.600,00	592.595,43
2121	Transferertrag von Trägern des öffentlichen Rechts	55.200,00	593.600,00	561.230,72
2122	Transferertrag von Beteiligungen	0,00	0,00	0,00
2123	Transferertrag von Unternehmen (mit Finanzunternehmen)	0,00	0,00	0,00
2124	Transferertrag von Haushalten und Organisationen ohne Erwerbscharakter	0,00	0,00	0,00
2125	Transferertrag vom Ausland	0,00	0,00	0,00
2126	Investitions- und Tilgungszuschüsse zwischen Unternehmungen und Betrieben der Gebietskörperschaft und der Gebietskörperschaft	0,00	0,00	0,00
2127	Nicht finanzierungswirksamer Transferertrag	37.800,00	28.000,00	31.364,71
213	Finanzerträge	0,00	0,00	0,00
2131	Erträge aus Zinsen	0,00	0,00	0,00
2132	Erträge aus Zinsen aus derivativen Finanzinstrumenten mit und ohne Grundgeschäft	0,00	0,00	0,00
2133	Erträge aus Gewinnentnahmen von marktbestimmten Betrieben	0,00	0,00	0,00
2134	Sonstige Finanzerträge	0,00	0,00	0,00
2135	Erträge aus Dividenden/Gewinnausschüttungen	0,00	0,00	0,00
2136	Sonstige nicht finanzierungswirksame Finanzerträge	0,00	0,00	0,00
21	Summe Erträge	98.200,00	684.800,00	595.150,85
221	Personalaufwand	0,00	0,00	0,00
2211	Personalaufwand (Bezüge, Nebengebühren, Mehrleistungen)	0,00	0,00	0,00
2212	Gesetzlicher und freiwilliger Sozialaufwand	0,00	0,00	0,00
2213	Sonstiger Personalaufwand	0,00	0,00	0,00
2214	Nicht finanzierungswirksamer Personalaufwand	0,00	0,00	0,00
222	Sachaufwand	505.400,00	381.300,00	392.905,58
2221	Gebrauchs- und Verbrauchsgüter, Handelswaren	1.100,00	1.100,00	0,00
2222	Verwaltungs- und Betriebsaufwand	55.100,00	54.000,00	65.280,47

Öffentliche Ordnung und Sicherheit (Gruppe 1)

MVAG	Mittelverwendungs- und -aufbringungsgruppen (1. und 2. Ebene)	VA 2025	VA 2024	RA 2023
2223	Leasing- und Mietaufwand	57.600,00	56.500,00	56.581,90
2224	Instandhaltung	35.000,00	6.600,00	1.705,82
2225	Sonstiger Sachaufwand	43.500,00	44.100,00	34.167,60
2226	Nicht finanzierungswirksamer Sachaufwand	313.100,00	219.000,00	235.169,79
223	Transferaufwand	62.500,00	62.500,00	137.014,47
2231	Transferaufwand an Träger des öffentlichen Rechts	0,00	0,00	0,00
2232	Transferaufwand an Beteiligungen	0,00	0,00	0,00
2233	Transferaufwand an Unternehmen (mit Finanzunternehmen)	0,00	0,00	0,00
2234	Transferaufwand an Haushalte und Organisationen ohne Erwerbscharakter	62.500,00	62.500,00	137.014,47
2235	Transferaufwand an das Ausland	0,00	0,00	0,00
2236	Investitions- und Tilgungszuschüsse zwischen Unternehmungen und Betrieben der Gebietskörperschaft und der Gebietskörperschaft	0,00	0,00	0,00
2237	Nicht finanzierungswirksamer Transferaufwand	0,00	0,00	0,00
224	Finanzaufwand	122.800,00	176.500,00	74.562,50
2241	Aufwendungen für Zinsen	122.800,00	176.500,00	74.562,50
2242	Zinsen und sonstige Aufwendungen aus derivativen Finanzinstrumenten mit und ohne Grundgeschäft	0,00	0,00	0,00
2243	Gewinnentnahmen von Unternehmungen und marktbestimmten Betrieben der Gebietskörperschaft (innerhalb der Gebietskörperschaft)	0,00	0,00	0,00
2244	Sonstiger Finanzaufwand	0,00	0,00	0,00
2245	Nicht finanzierungswirksamer Finanzaufwand	0,00	0,00	0,00
22	Summe Aufwendungen	690.700,00	620.300,00	604.482,55
SA0	Saldo (0) Nettoergebnis (21 - 22)	-592.500,00	64.500,00	-9.331,70
230	Entnahmen von Haushaltsrücklagen	0,00	30.000,00	1.410.000,00
2301	Entnahmen von Haushaltsrücklagen	0,00	30.000,00	1.410.000,00
240	Zuweisungen an Haushaltsrücklagen	0,00	0,00	0,00
2401	Zuweisungen an Haushaltsrücklagen	0,00	0,00	0,00
SA01	Saldo (01) Haushaltsrücklagen (230 - 240)	0,00	30.000,00	1.410.000,00
SA00	Saldo (00) Nettoergebnis nach Haushaltsrücklagen (Saldo 0 + Saldo 01)	-592.500,00	94.500,00	1.400.668,30

Unterricht, Erziehung, Sport und Wissenschaft (Gruppe 2)

MVAG	Mittelverwendungs- und -aufbringungsgruppen (1. und 2. Ebene)	VA 2025	VA 2024	RA 2023
211	Erträge aus der operativen Verwaltungstätigkeit	1.855.500,00	1.694.500,00	1.825.062,75
2111	Erträge aus eigenen Abgaben	0,00	0,00	0,00
2112	Erträge aus Ertragsanteilen	0,00	0,00	0,00
2113	Erträge aus Gebühren	6.000,00	1.800,00	1.820,00
2114	Erträge aus Leistungen	1.681.700,00	1.543.200,00	1.572.562,79
2115	Erträge aus Besitz und wirtschaftlicher Tätigkeit	30.800,00	29.500,00	27.207,19
2116	Erträge aus Veräußerung und sonstige Erträge	133.600,00	112.600,00	149.798,24
2117	Nicht finanzierungswirksame operative Erträge	3.400,00	7.400,00	73.674,53
212	Erträge aus Transfers	1.221.900,00	728.800,00	237.135,58
2121	Transferertrag von Trägern des öffentlichen Rechts	1.107.100,00	639.400,00	142.267,07
2122	Transferertrag von Beteiligungen	0,00	0,00	0,00
2123	Transferertrag von Unternehmen (mit Finanzunternehmen)	0,00	0,00	0,00
2124	Transferertrag von Haushalten und Organisationen ohne Erwerbscharakter	0,00	0,00	0,00
2125	Transferertrag vom Ausland	0,00	0,00	0,00
2126	Investitions- und Tilgungszuschüsse zwischen Unternehmungen und Betrieben der Gebietskörperschaft und der Gebietskörperschaft	0,00	0,00	0,00
2127	Nicht finanzierungswirksamer Transferertrag	114.800,00	89.400,00	94.868,51
213	Finanzerträge	1.000,00	1.000,00	0,00
2131	Erträge aus Zinsen	1.000,00	1.000,00	0,00
2132	Erträge aus Zinsen aus derivativen Finanzinstrumenten mit und ohne Grundgeschäft	0,00	0,00	0,00
2133	Erträge aus Gewinnentnahmen von marktbestimmten Betrieben	0,00	0,00	0,00
2134	Sonstige Finanzerträge	0,00	0,00	0,00
2135	Erträge aus Dividenden/Gewinnausschüttungen	0,00	0,00	0,00
2136	Sonstige nicht finanzierungswirksame Finanzerträge	0,00	0,00	0,00
21	Summe Erträge	3.078.400,00	2.424.300,00	2.062.198,33
221	Personalaufwand	4.342.700,00	3.740.000,00	3.135.246,89
2211	Personalaufwand (Bezüge, Nebengebühren, Mehrleistungen)	3.414.900,00	2.971.900,00	2.495.599,46
2212	Gesetzlicher und freiwilliger Sozialaufwand	863.200,00	736.900,00	611.786,62
2213	Sonstiger Personalaufwand	0,00	0,00	182,00
2214	Nicht finanzierungswirksamer Personalaufwand	64.600,00	31.200,00	27.678,81
222	Sachaufwand	3.236.000,00	2.418.600,00	2.527.247,29
2221	Gebrauchs- und Verbrauchsgüter, Handelswaren	423.200,00	370.400,00	373.574,10
2222	Verwaltungs- und Betriebsaufwand	320.000,00	408.500,00	389.799,13

Unterricht, Erziehung, Sport und Wissenschaft (Gruppe 2)

MVAG	Mittelverwendungs- und -aufbringungsgruppen (1. und 2. Ebene)	VA 2025	VA 2024	RA 2023
2223	Leasing- und Mietaufwand	168.800,00	169.400,00	158.893,99
2224	Instandhaltung	105.000,00	151.500,00	123.874,43
2225	Sonstiger Sachaufwand	1.598.800,00	817.400,00	926.140,37
2226	Nicht finanzierungswirksamer Sachaufwand	620.200,00	501.400,00	554.965,27
223	Transferaufwand	1.021.500,00	1.088.800,00	938.221,28
2231	Transferaufwand an Träger des öffentlichen Rechts	866.700,00	846.900,00	824.593,71
2232	Transferaufwand an Beteiligungen	0,00	0,00	0,00
2233	Transferaufwand an Unternehmen (mit Finanzunternehmen)	41.800,00	115.900,00	11.499,67
2234	Transferaufwand an Haushalte und Organisationen ohne Erwerbscharakter	113.000,00	126.000,00	102.127,90
2235	Transferaufwand an das Ausland	0,00	0,00	0,00
2236	Investitions- und Tilgungszuschüsse zwischen Unternehmungen und Betrieben der Gebietskörperschaft und der Gebietskörperschaft	0,00	0,00	0,00
2237	Nicht finanzierungswirksamer Transferaufwand	0,00	0,00	0,00
224	Finanzaufwand	263.600,00	371.100,00	122.061,41
2241	Aufwendungen für Zinsen	263.200,00	371.100,00	122.061,41
2242	Zinsen und sonstige Aufwendungen aus derivativen Finanzinstrumenten mit und ohne Grundgeschäft	0,00	0,00	0,00
2243	Gewinnentnahmen von Unternehmungen und marktbestimmten Betrieben der Gebietskörperschaft (innerhalb der Gebietskörperschaft)	0,00	0,00	0,00
2244	Sonstiger Finanzaufwand	400,00	0,00	0,00
2245	Nicht finanzierungswirksamer Finanzaufwand	0,00	0,00	0,00
22	Summe Aufwendungen	8.863.800,00	7.618.500,00	6.722.776,87
SA0	Saldo (0) Nettoergebnis (21 - 22)	-5.785.400,00	-5.194.200,00	-4.660.578,54
230	Entnahmen von Haushaltsrücklagen	0,00	0,00	352.417,17
2301	Entnahmen von Haushaltsrücklagen	0,00	0,00	352.417,17
240	Zuweisungen an Haushaltsrücklagen	0,00	0,00	0,00
2401	Zuweisungen an Haushaltsrücklagen	0,00	0,00	0,00
SA01	Saldo (01) Haushaltsrücklagen (230 - 240)	0,00	0,00	352.417,17
SA00	Saldo (00) Nettoergebnis nach Haushaltsrücklagen (Saldo 0 + Saldo 01)	-5.785.400,00	-5.194.200,00	-4.308.161,37

Kunst, Kultur und Kultus (Gruppe 3)

MVAG	Mittelverwendungs- und -aufbringungsgruppen (1. und 2. Ebene)	VA 2025	VA 2024	RA 2023
211	Erträge aus der operativen Verwaltungstätigkeit	84.900,00	43.800,00	135.195,94
2111	Erträge aus eigenen Abgaben	0,00	0,00	0,00
2112	Erträge aus Ertragsanteilen	0,00	0,00	0,00
2113	Erträge aus Gebühren	0,00	0,00	0,00
2114	Erträge aus Leistungen	0,00	0,00	0,00
2115	Erträge aus Besitz und wirtschaftlicher Tätigkeit	0,00	0,00	0,00
2116	Erträge aus Veräußerung und sonstige Erträge	84.900,00	43.800,00	135.195,94
2117	Nicht finanzierungswirksame operative Erträge	0,00	0,00	0,00
212	Erträge aus Transfers	0,00	30.000,00	17.500,00
2121	Transferertrag von Trägern des öffentlichen Rechts	0,00	30.000,00	17.500,00
2122	Transferertrag von Beteiligungen	0,00	0,00	0,00
2123	Transferertrag von Unternehmen (mit Finanzunternehmen)	0,00	0,00	0,00
2124	Transferertrag von Haushalten und Organisationen ohne Erwerbscharakter	0,00	0,00	0,00
2125	Transferertrag vom Ausland	0,00	0,00	0,00
2126	Investitions- und Tilgungszuschüsse zwischen Unternehmungen und Betrieben der Gebietskörperschaft und der Gebietskörperschaft	0,00	0,00	0,00
2127	Nicht finanzierungswirksamer Transferertrag	0,00	0,00	0,00
213	Finanzerträge	0,00	0,00	0,00
2131	Erträge aus Zinsen	0,00	0,00	0,00
2132	Erträge aus Zinsen aus derivativen Finanzinstrumenten mit und ohne Grundgeschäft	0,00	0,00	0,00
2133	Erträge aus Gewinnentnahmen von marktbestimmten Betrieben	0,00	0,00	0,00
2134	Sonstige Finanzerträge	0,00	0,00	0,00
2135	Erträge aus Dividenden/Gewinnausschüttungen	0,00	0,00	0,00
2136	Sonstige nicht finanzierungswirksame Finanzerträge	0,00	0,00	0,00
21	Summe Erträge	84.900,00	73.800,00	152.695,94
221	Personalaufwand	4.700,00	8.600,00	6.397,76
2211	Personalaufwand (Bezüge, Nebengebühren, Mehrleistungen)	3.800,00	7.100,00	5.151,56
2212	Gesetzlicher und freiwilliger Sozialaufwand	900,00	1.500,00	1.246,20
2213	Sonstiger Personalaufwand	0,00	0,00	0,00
2214	Nicht finanzierungswirksamer Personalaufwand	0,00	0,00	0,00
222	Sachaufwand	278.400,00	298.300,00	490.767,86
2221	Gebrauchs- und Verbrauchsgüter, Handelswaren	1.500,00	2.000,00	2.713,97
2222	Verwaltungs- und Betriebsaufwand	7.400,00	9.300,00	4.813,18

Kunst, Kultur und Kultus (Gruppe 3)

MVAG	Mittelverwendungs- und -aufbringungsgruppen (1. und 2. Ebene)	VA 2025	VA 2024	RA 2023
2223	Leasing- und Mietaufwand	0,00	0,00	21.504,00
2224	Instandhaltung	17.000,00	17.000,00	17.232,97
2225	Sonstiger Sachaufwand	227.800,00	246.200,00	392.974,02
2226	Nicht finanzierungswirksamer Sachaufwand	24.700,00	23.800,00	51.529,72
223	Transferaufwand	397.500,00	357.500,00	193.222,76
2231	Transferaufwand an Träger des öffentlichen Rechts	375.900,00	342.900,00	185.303,48
2232	Transferaufwand an Beteiligungen	0,00	0,00	0,00
2233	Transferaufwand an Unternehmen (mit Finanzunternehmen)	3.000,00	4.000,00	0,00
2234	Transferaufwand an Haushalte und Organisationen ohne Erwerbscharakter	18.600,00	10.600,00	7.919,28
2235	Transferaufwand an das Ausland	0,00	0,00	0,00
2236	Investitions- und Tilgungszuschüsse zwischen Unternehmungen und Betrieben der Gebietskörperschaft und der Gebietskörperschaft	0,00	0,00	0,00
2237	Nicht finanzierungswirksamer Transferaufwand	0,00	0,00	0,00
224	Finanzaufwand	9.000,00	12.400,00	0,00
2241	Aufwendungen für Zinsen	9.000,00	12.400,00	0,00
2242	Zinsen und sonstige Aufwendungen aus derivativen Finanzinstrumenten mit und ohne Grundgeschäft	0,00	0,00	0,00
2243	Gewinnentnahmen von Unternehmungen und marktbestimmten Betrieben der Gebietskörperschaft (innerhalb der Gebietskörperschaft)	0,00	0,00	0,00
2244	Sonstiger Finanzaufwand	0,00	0,00	0,00
2245	Nicht finanzierungswirksamer Finanzaufwand	0,00	0,00	0,00
22	Summe Aufwendungen	689.600,00	676.800,00	690.388,38
SA0	Saldo (0) Nettoergebnis (21 - 22)	-604.700,00	-603.000,00	-537.692,44
230	Entnahmen von Haushaltsrücklagen	0,00	45.000,00	0,00
2301	Entnahmen von Haushaltsrücklagen	0,00	45.000,00	0,00
240	Zuweisungen an Haushaltsrücklagen	0,00	0,00	0,00
2401	Zuweisungen an Haushaltsrücklagen	0,00	0,00	0,00
SA01	Saldo (01) Haushaltsrücklagen (230 - 240)	0,00	45.000,00	0,00
SA00	Saldo (00) Nettoergebnis nach Haushaltsrücklagen (Saldo 0 + Saldo 01)	-604.700,00	-558.000,00	-537.692,44

Soziale Wohlfahrt und Wohnbauförderung (Gruppe 4)

MVAG	Mittelverwendungs- und -aufbringungsgruppen (1. und 2. Ebene)	VA 2025	VA 2024	RA 2023
211	Erträge aus der operativen Verwaltungstätigkeit	7.000,00	7.000,00	0,00
2111	Erträge aus eigenen Abgaben	0,00	0,00	0,00
2112	Erträge aus Ertragsanteilen	0,00	0,00	0,00
2113	Erträge aus Gebühren	0,00	0,00	0,00
2114	Erträge aus Leistungen	7.000,00	7.000,00	0,00
2115	Erträge aus Besitz und wirtschaftlicher Tätigkeit	0,00	0,00	0,00
2116	Erträge aus Veräußerung und sonstige Erträge	0,00	0,00	0,00
2117	Nicht finanzierungswirksame operative Erträge	0,00	0,00	0,00
212	Erträge aus Transfers	0,00	0,00	5.000,00
2121	Transferertrag von Trägern des öffentlichen Rechts	0,00	0,00	0,00
2122	Transferertrag von Beteiligungen	0,00	0,00	0,00
2123	Transferertrag von Unternehmen (mit Finanzunternehmen)	0,00	0,00	0,00
2124	Transferertrag von Haushalten und Organisationen ohne Erwerbscharakter	0,00	0,00	5.000,00
2125	Transferertrag vom Ausland	0,00	0,00	0,00
2126	Investitions- und Tilgungszuschüsse zwischen Unternehmungen und Betrieben der Gebietskörperschaft und der Gebietskörperschaft	0,00	0,00	0,00
2127	Nicht finanzierungswirksamer Transferertrag	0,00	0,00	0,00
213	Finanzerträge	0,00	0,00	0,00
2131	Erträge aus Zinsen	0,00	0,00	0,00
2132	Erträge aus Zinsen aus derivativen Finanzinstrumenten mit und ohne Grundgeschäft	0,00	0,00	0,00
2133	Erträge aus Gewinnentnahmen von marktbestimmten Betrieben	0,00	0,00	0,00
2134	Sonstige Finanzerträge	0,00	0,00	0,00
2135	Erträge aus Dividenden/Gewinnausschüttungen	0,00	0,00	0,00
2136	Sonstige nicht finanzierungswirksame Finanzerträge	0,00	0,00	0,00
21	Summe Erträge	7.000,00	7.000,00	5.000,00
221	Personalaufwand	68.400,00	0,00	0,00
2211	Personalaufwand (Bezüge, Nebengebühren, Mehrleistungen)	54.900,00	0,00	0,00
2212	Gesetzlicher und freiwilliger Sozialaufwand	13.500,00	0,00	0,00
2213	Sonstiger Personalaufwand	0,00	0,00	0,00
2214	Nicht finanzierungswirksamer Personalaufwand	0,00	0,00	0,00
222	Sachaufwand	72.100,00	70.000,00	26.784,04
2221	Gebrauchs- und Verbrauchsgüter, Handelswaren	10.600,00	10.500,00	7.619,20
2222	Verwaltungs- und Betriebsaufwand	500,00	0,00	0,00

Soziale Wohlfahrt und Wohnbauförderung (Gruppe 4)

MVAG	Mittelverwendungs- und -aufbringungsgruppen (1. und 2. Ebene)	VA 2025	VA 2024	RA 2023
2223	Leasing- und Mietaufwand	26.000,00	22.000,00	0,00
2224	Instandhaltung	500,00	500,00	0,00
2225	Sonstiger Sachaufwand	34.500,00	37.000,00	19.164,84
2226	Nicht finanzierungswirksamer Sachaufwand	0,00	0,00	0,00
223	Transferaufwand	3.482.100,00	3.015.500,00	2.767.110,77
2231	Transferaufwand an Träger des öffentlichen Rechts	3.375.400,00	2.853.800,00	2.706.375,12
2232	Transferaufwand an Beteiligungen	0,00	0,00	0,00
2233	Transferaufwand an Unternehmen (mit Finanzunternehmen)	0,00	0,00	0,00
2234	Transferaufwand an Haushalte und Organisationen ohne Erwerbscharakter	106.700,00	161.700,00	60.735,65
2235	Transferaufwand an das Ausland	0,00	0,00	0,00
2236	Investitions- und Tilgungszuschüsse zwischen Unternehmungen und Betrieben der Gebietskörperschaft und der Gebietskörperschaft	0,00	0,00	0,00
2237	Nicht finanzierungswirksamer Transferaufwand	0,00	0,00	0,00
224	Finanzaufwand	0,00	0,00	0,00
2241	Aufwendungen für Zinsen	0,00	0,00	0,00
2242	Zinsen und sonstige Aufwendungen aus derivativen Finanzinstrumenten mit und ohne Grundgeschäft	0,00	0,00	0,00
2243	Gewinnentnahmen von Unternehmungen und marktbestimmten Betrieben der Gebietskörperschaft (innerhalb der Gebietskörperschaft)	0,00	0,00	0,00
2244	Sonstiger Finanzaufwand	0,00	0,00	0,00
2245	Nicht finanzierungswirksamer Finanzaufwand	0,00	0,00	0,00
22	Summe Aufwendungen	3.622.600,00	3.085.500,00	2.793.894,81
SA0	Saldo (0) Nettoergebnis (21 - 22)	-3.615.600,00	-3.078.500,00	-2.788.894,81
230	Entnahmen von Haushaltsrücklagen	0,00	0,00	0,00
2301	Entnahmen von Haushaltsrücklagen	0,00	0,00	0,00
240	Zuweisungen an Haushaltsrücklagen	0,00	0,00	0,00
2401	Zuweisungen an Haushaltsrücklagen	0,00	0,00	0,00
SA01	Saldo (01) Haushaltsrücklagen (230 - 240)	0,00	0,00	0,00
SA00	Saldo (00) Nettoergebnis nach Haushaltsrücklagen (Saldo 0 + Saldo 01)	-3.615.600,00	-3.078.500,00	-2.788.894,81

Gesundheit (Gruppe 5)

MVAG	Mittelverwendungs- und -aufbringungsgruppen (1. und 2. Ebene)	VA 2025	VA 2024	RA 2023
211	Erträge aus der operativen Verwaltungstätigkeit	0,00	0,00	595,00
2111	Erträge aus eigenen Abgaben	0,00	0,00	0,00
2112	Erträge aus Ertragsanteilen	0,00	0,00	0,00
2113	Erträge aus Gebühren	0,00	0,00	0,00
2114	Erträge aus Leistungen	0,00	0,00	0,00
2115	Erträge aus Besitz und wirtschaftlicher Tätigkeit	0,00	0,00	0,00
2116	Erträge aus Veräußerung und sonstige Erträge	0,00	0,00	595,00
2117	Nicht finanzierungswirksame operative Erträge	0,00	0,00	0,00
212	Erträge aus Transfers	0,00	0,00	0,00
2121	Transferertrag von Trägern des öffentlichen Rechts	0,00	0,00	0,00
2122	Transferertrag von Beteiligungen	0,00	0,00	0,00
2123	Transferertrag von Unternehmen (mit Finanzunternehmen)	0,00	0,00	0,00
2124	Transferertrag von Haushalten und Organisationen ohne Erwerbscharakter	0,00	0,00	0,00
2125	Transferertrag vom Ausland	0,00	0,00	0,00
2126	Investitions- und Tilgungszuschüsse zwischen Unternehmungen und Betrieben der Gebietskörperschaft und der Gebietskörperschaft	0,00	0,00	0,00
2127	Nicht finanzierungswirksamer Transferertrag	0,00	0,00	0,00
213	Finanzerträge	0,00	0,00	0,00
2131	Erträge aus Zinsen	0,00	0,00	0,00
2132	Erträge aus Zinsen aus derivativen Finanzinstrumenten mit und ohne Grundgeschäft	0,00	0,00	0,00
2133	Erträge aus Gewinnentnahmen von marktbestimmten Betrieben	0,00	0,00	0,00
2134	Sonstige Finanzerträge	0,00	0,00	0,00
2135	Erträge aus Dividenden/Gewinnausschüttungen	0,00	0,00	0,00
2136	Sonstige nicht finanzierungswirksame Finanzerträge	0,00	0,00	0,00
21	Summe Erträge	0,00	0,00	595,00
221	Personalaufwand	0,00	0,00	880,65
2211	Personalaufwand (Bezüge, Nebengebühren, Mehrleistungen)	0,00	0,00	723,14
2212	Gesetzlicher und freiwilliger Sozialaufwand	0,00	0,00	157,51
2213	Sonstiger Personalaufwand	0,00	0,00	0,00
2214	Nicht finanzierungswirksamer Personalaufwand	0,00	0,00	0,00
222	Sachaufwand	95.700,00	113.900,00	200.626,37
2221	Gebrauchs- und Verbrauchsgüter, Handelswaren	50.200,00	50.200,00	75.640,83
2222	Verwaltungs- und Betriebsaufwand	5.600,00	5.700,00	4.035,24

Gesundheit (Gruppe 5)

MVAG	Mittelverwendungs- und -aufbringungsgruppen (1. und 2. Ebene)	VA 2025	VA 2024	RA 2023
2223	Leasing- und Mietaufwand	0,00	0,00	3.840,00
2224	Instandhaltung	300,00	300,00	0,00
2225	Sonstiger Sachaufwand	39.300,00	57.400,00	116.858,93
2226	Nicht finanzierungswirksamer Sachaufwand	300,00	300,00	251,37
223	Transferaufwand	4.211.100,00	4.001.100,00	3.723.192,62
2231	Transferaufwand an Träger des öffentlichen Rechts	4.181.100,00	3.851.100,00	3.536.842,16
2232	Transferaufwand an Beteiligungen	0,00	0,00	0,00
2233	Transferaufwand an Unternehmen (mit Finanzunternehmen)	0,00	0,00	0,00
2234	Transferaufwand an Haushalte und Organisationen ohne Erwerbscharakter	30.000,00	150.000,00	186.350,46
2235	Transferaufwand an das Ausland	0,00	0,00	0,00
2236	Investitions- und Tilgungszuschüsse zwischen Unternehmungen und Betrieben der Gebietskörperschaft und der Gebietskörperschaft	0,00	0,00	0,00
2237	Nicht finanzierungswirksamer Transferaufwand	0,00	0,00	0,00
224	Finanzaufwand	0,00	0,00	0,00
2241	Aufwendungen für Zinsen	0,00	0,00	0,00
2242	Zinsen und sonstige Aufwendungen aus derivativen Finanzinstrumenten mit und ohne Grundgeschäft	0,00	0,00	0,00
2243	Gewinnentnahmen von Unternehmungen und marktbestimmten Betrieben der Gebietskörperschaft (innerhalb der Gebietskörperschaft)	0,00	0,00	0,00
2244	Sonstiger Finanzaufwand	0,00	0,00	0,00
2245	Nicht finanzierungswirksamer Finanzaufwand	0,00	0,00	0,00
22	Summe Aufwendungen	4.306.800,00	4.115.000,00	3.924.699,64
SA0	Saldo (0) Nettoergebnis (21 - 22)	-4.306.800,00	-4.115.000,00	-3.924.104,64
230	Entnahmen von Haushaltsrücklagen	0,00	0,00	0,00
2301	Entnahmen von Haushaltsrücklagen	0,00	0,00	0,00
240	Zuweisungen an Haushaltsrücklagen	0,00	0,00	0,00
2401	Zuweisungen an Haushaltsrücklagen	0,00	0,00	0,00
SA01	Saldo (01) Haushaltsrücklagen (230 - 240)	0,00	0,00	0,00
SA00	Saldo (00) Nettoergebnis nach Haushaltsrücklagen (Saldo 0 + Saldo 01)	-4.306.800,00	-4.115.000,00	-3.924.104,64

Straßen- und Wasserbau, Verkehr (Gruppe 6)

MVAG	Mittelverwendungs- und -aufbringungsgruppen (1. und 2. Ebene)	VA 2025	VA 2024	RA 2023
211	Erträge aus der operativen Verwaltungstätigkeit	4.500,00	144.800,00	513.299,62
2111	Erträge aus eigenen Abgaben	0,00	0,00	0,00
2112	Erträge aus Ertragsanteilen	0,00	0,00	0,00
2113	Erträge aus Gebühren	0,00	0,00	0,00
2114	Erträge aus Leistungen	3.000,00	3.100,00	19.134,77
2115	Erträge aus Besitz und wirtschaftlicher Tätigkeit	0,00	0,00	0,00
2116	Erträge aus Veräußerung und sonstige Erträge	1.500,00	141.700,00	494.164,85
2117	Nicht finanzierungswirksame operative Erträge	0,00	0,00	0,00
212	Erträge aus Transfers	405.700,00	321.300,00	37.560,63
2121	Transferertrag von Trägern des öffentlichen Rechts	227.000,00	216.400,00	12.876,74
2122	Transferertrag von Beteiligungen	0,00	0,00	0,00
2123	Transferertrag von Unternehmen (mit Finanzunternehmen)	0,00	0,00	0,00
2124	Transferertrag von Haushalten und Organisationen ohne Erwerbscharakter	150.000,00	82.400,00	21.417,74
2125	Transferertrag vom Ausland	0,00	0,00	0,00
2126	Investitions- und Tilgungszuschüsse zwischen Unternehmungen und Betrieben der Gebietskörperschaft und der Gebietskörperschaft	0,00	0,00	0,00
2127	Nicht finanzierungswirksamer Transferertrag	28.700,00	22.500,00	3.266,15
213	Finanzerträge	0,00	0,00	0,00
2131	Erträge aus Zinsen	0,00	0,00	0,00
2132	Erträge aus Zinsen aus derivativen Finanzinstrumenten mit und ohne Grundgeschäft	0,00	0,00	0,00
2133	Erträge aus Gewinnentnahmen von marktbestimmten Betrieben	0,00	0,00	0,00
2134	Sonstige Finanzerträge	0,00	0,00	0,00
2135	Erträge aus Dividenden/Gewinnausschüttungen	0,00	0,00	0,00
2136	Sonstige nicht finanzierungswirksame Finanzerträge	0,00	0,00	0,00
21	Summe Erträge	410.200,00	466.100,00	550.860,25
221	Personalaufwand	0,00	0,00	0,00
2211	Personalaufwand (Bezüge, Nebengebühren, Mehrleistungen)	0,00	0,00	0,00
2212	Gesetzlicher und freiwilliger Sozialaufwand	0,00	0,00	0,00
2213	Sonstiger Personalaufwand	0,00	0,00	0,00
2214	Nicht finanzierungswirksamer Personalaufwand	0,00	0,00	0,00
222	Sachaufwand	1.252.300,00	1.241.900,00	1.807.666,88
2221	Gebrauchs- und Verbrauchsgüter, Handelswaren	19.600,00	17.200,00	22.157,27
2222	Verwaltungs- und Betriebsaufwand	3.600,00	3.500,00	987,11

Straßen- und Wasserbau, Verkehr (Gruppe 6)

MVAG	Mittelverwendungs- und -aufbringungsgruppen (1. und 2. Ebene)	VA 2025	VA 2024	RA 2023
2223	Leasing- und Mietaufwand	0,00	0,00	0,00
2224	Instandhaltung	226.500,00	278.000,00	341.941,15
2225	Sonstiger Sachaufwand	59.600,00	54.600,00	545.031,03
2226	Nicht finanzierungswirksamer Sachaufwand	943.000,00	888.600,00	897.550,32
223	Transferaufwand	17.000,00	17.000,00	15.640,92
2231	Transferaufwand an Träger des öffentlichen Rechts	17.000,00	17.000,00	15.640,92
2232	Transferaufwand an Beteiligungen	0,00	0,00	0,00
2233	Transferaufwand an Unternehmen (mit Finanzunternehmen)	0,00	0,00	0,00
2234	Transferaufwand an Haushalte und Organisationen ohne Erwerbscharakter	0,00	0,00	0,00
2235	Transferaufwand an das Ausland	0,00	0,00	0,00
2236	Investitions- und Tilgungszuschüsse zwischen Unternehmungen und Betrieben der Gebietskörperschaft und der Gebietskörperschaft	0,00	0,00	0,00
2237	Nicht finanzierungswirksamer Transferaufwand	0,00	0,00	0,00
224	Finanzaufwand	134.600,00	151.300,00	46.895,61
2241	Aufwendungen für Zinsen	134.600,00	151.300,00	46.895,61
2242	Zinsen und sonstige Aufwendungen aus derivativen Finanzinstrumenten mit und ohne Grundgeschäft	0,00	0,00	0,00
2243	Gewinnentnahmen von Unternehmungen und marktbestimmten Betrieben der Gebietskörperschaft (innerhalb der Gebietskörperschaft)	0,00	0,00	0,00
2244	Sonstiger Finanzaufwand	0,00	0,00	0,00
2245	Nicht finanzierungswirksamer Finanzaufwand	0,00	0,00	0,00
22	Summe Aufwendungen	1.403.900,00	1.410.200,00	1.870.203,41
SA0	Saldo (0) Nettoergebnis (21 - 22)	-993.700,00	-944.100,00	-1.319.343,16
230	Entnahmen von Haushaltsrücklagen	0,00	0,00	157.352,26
2301	Entnahmen von Haushaltsrücklagen	0,00	0,00	157.352,26
240	Zuweisungen an Haushaltsrücklagen	0,00	0,00	0,00
2401	Zuweisungen an Haushaltsrücklagen	0,00	0,00	0,00
SA01	Saldo (01) Haushaltsrücklagen (230 - 240)	0,00	0,00	157.352,26
SA00	Saldo (00) Nettoergebnis nach Haushaltsrücklagen (Saldo 0 + Saldo 01)	-993.700,00	-944.100,00	-1.161.990,90

Wirtschaftsförderung (Gruppe 7)

MVAG	Mittelverwendungs- und -aufbringungsgruppen (1. und 2. Ebene)	VA 2025	VA 2024	RA 2023
211	Erträge aus der operativen Verwaltungstätigkeit	37.500,00	38.500,00	20.963,27
2111	Erträge aus eigenen Abgaben	0,00	0,00	0,00
2112	Erträge aus Ertragsanteilen	0,00	0,00	0,00
2113	Erträge aus Gebühren	0,00	0,00	0,00
2114	Erträge aus Leistungen	0,00	0,00	0,00
2115	Erträge aus Besitz und wirtschaftlicher Tätigkeit	3.100,00	3.100,00	2.608,27
2116	Erträge aus Veräußerung und sonstige Erträge	34.400,00	35.400,00	18.355,00
2117	Nicht finanzierungswirksame operative Erträge	0,00	0,00	0,00
212	Erträge aus Transfers	4.200,00	3.700,00	4.030,79
2121	Transferertrag von Trägern des öffentlichen Rechts	3.300,00	2.800,00	3.300,00
2122	Transferertrag von Beteiligungen	0,00	0,00	0,00
2123	Transferertrag von Unternehmen (mit Finanzunternehmen)	0,00	0,00	0,00
2124	Transferertrag von Haushalten und Organisationen ohne Erwerbscharakter	0,00	0,00	0,00
2125	Transferertrag vom Ausland	0,00	0,00	0,00
2126	Investitions- und Tilgungszuschüsse zwischen Unternehmungen und Betrieben der Gebietskörperschaft und der Gebietskörperschaft	0,00	0,00	0,00
2127	Nicht finanzierungswirksamer Transferertrag	900,00	900,00	730,79
213	Finanzerträge	0,00	0,00	0,00
2131	Erträge aus Zinsen	0,00	0,00	0,00
2132	Erträge aus Zinsen aus derivativen Finanzinstrumenten mit und ohne Grundgeschäft	0,00	0,00	0,00
2133	Erträge aus Gewinnentnahmen von marktbestimmten Betrieben	0,00	0,00	0,00
2134	Sonstige Finanzerträge	0,00	0,00	0,00
2135	Erträge aus Dividenden/Gewinnausschüttungen	0,00	0,00	0,00
2136	Sonstige nicht finanzierungswirksame Finanzerträge	0,00	0,00	0,00
21	Summe Erträge	41.700,00	42.200,00	24.994,06
221	Personalaufwand	0,00	0,00	0,00
2211	Personalaufwand (Bezüge, Nebengebühren, Mehrleistungen)	0,00	0,00	0,00
2212	Gesetzlicher und freiwilliger Sozialaufwand	0,00	0,00	0,00
2213	Sonstiger Personalaufwand	0,00	0,00	0,00
2214	Nicht finanzierungswirksamer Personalaufwand	0,00	0,00	0,00
222	Sachaufwand	298.200,00	333.300,00	388.731,08
2221	Gebrauchs- und Verbrauchsgüter, Handelswaren	0,00	0,00	4.352,20
2222	Verwaltungs- und Betriebsaufwand	300,00	300,00	305,50

Wirtschaftsförderung (Gruppe 7)

MVAG	Mittelverwendungs- und -aufbringungsgruppen (1. und 2. Ebene)	VA 2025	VA 2024	RA 2023
2223	Leasing- und Mietaufwand	0,00	0,00	0,00
2224	Instandhaltung	1.200,00	1.200,00	25.914,00
2225	Sonstiger Sachaufwand	49.400,00	54.400,00	82.108,62
2226	Nicht finanzierungswirksamer Sachaufwand	247.300,00	277.400,00	276.050,76
223	Transferaufwand	25.000,00	38.000,00	11.081,12
2231	Transferaufwand an Träger des öffentlichen Rechts	0,00	0,00	0,00
2232	Transferaufwand an Beteiligungen	0,00	0,00	0,00
2233	Transferaufwand an Unternehmen (mit Finanzunternehmen)	17.000,00	30.000,00	5.000,00
2234	Transferaufwand an Haushalte und Organisationen ohne Erwerbscharakter	8.000,00	8.000,00	6.081,12
2235	Transferaufwand an das Ausland	0,00	0,00	0,00
2236	Investitions- und Tilgungszuschüsse zwischen Unternehmungen und Betrieben der Gebietskörperschaft und der Gebietskörperschaft	0,00	0,00	0,00
2237	Nicht finanzierungswirksamer Transferaufwand	0,00	0,00	0,00
224	Finanzaufwand	0,00	0,00	0,00
2241	Aufwendungen für Zinsen	0,00	0,00	0,00
2242	Zinsen und sonstige Aufwendungen aus derivativen Finanzinstrumenten mit und ohne Grundgeschäft	0,00	0,00	0,00
2243	Gewinnentnahmen von Unternehmungen und marktbestimmten Betrieben der Gebietskörperschaft (innerhalb der Gebietskörperschaft)	0,00	0,00	0,00
2244	Sonstiger Finanzaufwand	0,00	0,00	0,00
2245	Nicht finanzierungswirksamer Finanzaufwand	0,00	0,00	0,00
22	Summe Aufwendungen	323.200,00	371.300,00	399.812,20
SA0	Saldo (0) Nettoergebnis (21 - 22)	-281.500,00	-329.100,00	-374.818,14
230	Entnahmen von Haushaltsrücklagen	0,00	0,00	0,00
2301	Entnahmen von Haushaltsrücklagen	0,00	0,00	0,00
240	Zuweisungen an Haushaltsrücklagen	0,00	0,00	0,00
2401	Zuweisungen an Haushaltsrücklagen	0,00	0,00	0,00
SA01	Saldo (01) Haushaltsrücklagen (230 - 240)	0,00	0,00	0,00
SA00	Saldo (00) Nettoergebnis nach Haushaltsrücklagen (Saldo 0 + Saldo 01)	-281.500,00	-329.100,00	-374.818,14

Dienstleistungen (Gruppe 8)

MVAG	Mittelverwendungs- und -aufbringungsgruppen (1. und 2. Ebene)	VA 2025	VA 2024	RA 2023
211	Erträge aus der operativen Verwaltungstätigkeit	4.262.000,00	4.297.300,00	4.336.550,20
2111	Erträge aus eigenen Abgaben	0,00	0,00	0,00
2112	Erträge aus Ertragsanteilen	0,00	0,00	0,00
2113	Erträge aus Gebühren	3.332.700,00	3.211.700,00	2.692.047,41
2114	Erträge aus Leistungen	116.900,00	106.500,00	139.141,09
2115	Erträge aus Besitz und wirtschaftlicher Tätigkeit	612.800,00	607.800,00	601.946,96
2116	Erträge aus Veräußerung und sonstige Erträge	160.300,00	335.700,00	580.658,81
2117	Nicht finanzierungswirksame operative Erträge	39.300,00	35.600,00	322.755,93
212	Erträge aus Transfers	875.400,00	794.800,00	662.065,88
2121	Transferertrag von Trägern des öffentlichen Rechts	349.000,00	296.500,00	161.882,88
2122	Transferertrag von Beteiligungen	0,00	0,00	0,00
2123	Transferertrag von Unternehmen (mit Finanzunternehmen)	0,00	0,00	0,00
2124	Transferertrag von Haushalten und Organisationen ohne Erwerbscharakter	0,00	0,00	0,00
2125	Transferertrag vom Ausland	0,00	0,00	0,00
2126	Investitions- und Tilgungszuschüsse zwischen Unternehmungen und Betrieben der Gebietskörperschaft und der Gebietskörperschaft	0,00	0,00	0,00
2127	Nicht finanzierungswirksamer Transferertrag	526.400,00	498.300,00	500.183,00
213	Finanzerträge	0,00	0,00	0,00
2131	Erträge aus Zinsen	0,00	0,00	0,00
2132	Erträge aus Zinsen aus derivativen Finanzinstrumenten mit und ohne Grundgeschäft	0,00	0,00	0,00
2133	Erträge aus Gewinnentnahmen von marktbestimmten Betrieben	0,00	0,00	0,00
2134	Sonstige Finanzerträge	0,00	0,00	0,00
2135	Erträge aus Dividenden/Gewinnausschüttungen	0,00	0,00	0,00
2136	Sonstige nicht finanzierungswirksame Finanzerträge	0,00	0,00	0,00
21	Summe Erträge	5.137.400,00	5.092.100,00	4.998.616,08
221	Personalaufwand	2.547.400,00	2.152.300,00	1.953.669,60
2211	Personalaufwand (Bezüge, Nebengebühren, Mehrleistungen)	2.026.700,00	1.700.600,00	1.523.632,61
2212	Gesetzlicher und freiwilliger Sozialaufwand	492.300,00	421.000,00	374.670,52
2213	Sonstiger Personalaufwand	0,00	0,00	45,00
2214	Nicht finanzierungswirksamer Personalaufwand	28.400,00	30.700,00	55.321,47
222	Sachaufwand	5.724.000,00	5.901.200,00	5.853.277,49
2221	Gebrauchs- und Verbrauchsgüter, Handelswaren	733.000,00	724.400,00	669.177,63
2222	Verwaltungs- und Betriebsaufwand	510.200,00	491.700,00	465.514,57

Dienstleistungen (Gruppe 8)

MVAG	Mittelverwendungs- und -aufbringungsgruppen (1. und 2. Ebene)	VA 2025	VA 2024	RA 2023
2223	Leasing- und Mietaufwand	389.800,00	380.700,00	355.220,44
2224	Instandhaltung	1.034.400,00	1.299.400,00	822.346,46
2225	Sonstiger Sachaufwand	1.529.100,00	1.501.600,00	1.779.348,52
2226	Nicht finanzierungswirksamer Sachaufwand	1.527.500,00	1.503.400,00	1.761.669,87
223	Transferaufwand	13.100,00	13.000,00	12.854,23
2231	Transferaufwand an Träger des öffentlichen Rechts	0,00	0,00	0,00
2232	Transferaufwand an Beteiligungen	0,00	0,00	0,00
2233	Transferaufwand an Unternehmen (mit Finanzunternehmen)	13.100,00	13.000,00	12.854,23
2234	Transferaufwand an Haushalte und Organisationen ohne Erwerbscharakter	0,00	0,00	0,00
2235	Transferaufwand an das Ausland	0,00	0,00	0,00
2236	Investitions- und Tilgungszuschüsse zwischen Unternehmungen und Betrieben der Gebietskörperschaft und der Gebietskörperschaft	0,00	0,00	0,00
2237	Nicht finanzierungswirksamer Transferaufwand	0,00	0,00	0,00
224	Finanzaufwand	409.700,00	516.500,00	298.179,88
2241	Aufwendungen für Zinsen	409.700,00	516.500,00	298.179,88
2242	Zinsen und sonstige Aufwendungen aus derivativen Finanzinstrumenten mit und ohne Grundgeschäft	0,00	0,00	0,00
2243	Gewinnentnahmen von Unternehmungen und marktbestimmten Betrieben der Gebietskörperschaft (innerhalb der Gebietskörperschaft)	0,00	0,00	0,00
2244	Sonstiger Finanzaufwand	0,00	0,00	0,00
2245	Nicht finanzierungswirksamer Finanzaufwand	0,00	0,00	0,00
22	Summe Aufwendungen	8.694.200,00	8.583.000,00	8.117.981,20
SA0	Saldo (0) Nettoergebnis (21 - 22)	-3.556.800,00	-3.490.900,00	-3.119.365,12
230	Entnahmen von Haushaltsrücklagen	139.500,00	666.700,00	1.095.583,88
2301	Entnahmen von Haushaltsrücklagen	139.500,00	666.700,00	1.095.583,88
240	Zuweisungen an Haushaltsrücklagen	13.900,00	320.200,00	14.401,81
2401	Zuweisungen an Haushaltsrücklagen	13.900,00	320.200,00	14.401,81
SA01	Saldo (01) Haushaltsrücklagen (230 - 240)	125.600,00	346.500,00	1.081.182,07
SA00	Saldo (00) Nettoergebnis nach Haushaltsrücklagen (Saldo 0 + Saldo 01)	-3.431.200,00	-3.144.400,00	-2.038.183,05

Finanzwirtschaft (Gruppe 9)

MVAG	Mittelverwendungs- und -aufbringungsgruppen (1. und 2. Ebene)	VA 2025	VA 2024	RA 2023
211	Erträge aus der operativen Verwaltungstätigkeit	19.684.900,00	18.833.500,00	17.993.937,73
2111	Erträge aus eigenen Abgaben	4.565.800,00	4.379.400,00	4.325.596,28
2112	Erträge aus Ertragsanteilen	14.407.000,00	14.452.000,00	13.666.086,23
2113	Erträge aus Gebühren	0,00	0,00	0,00
2114	Erträge aus Leistungen	100,00	100,00	59,61
2115	Erträge aus Besitz und wirtschaftlicher Tätigkeit	0,00	0,00	0,00
2116	Erträge aus Veräußerung und sonstige Erträge	712.000,00	2.000,00	2.195,61
2117	Nicht finanzierungswirksame operative Erträge	0,00	0,00	0,00
212	Erträge aus Transfers	973.800,00	474.700,00	490.745,86
2121	Transferertrag von Trägern des öffentlichen Rechts	683.800,00	344.900,00	474.346,60
2122	Transferertrag von Beteiligungen	0,00	0,00	0,00
2123	Transferertrag von Unternehmen (mit Finanzunternehmen)	290.000,00	129.800,00	16.399,26
2124	Transferertrag von Haushalten und Organisationen ohne Erwerbscharakter	0,00	0,00	0,00
2125	Transferertrag vom Ausland	0,00	0,00	0,00
2126	Investitions- und Tilgungszuschüsse zwischen Unternehmungen und Betrieben der Gebietskörperschaft und der Gebietskörperschaft	0,00	0,00	0,00
2127	Nicht finanzierungswirksamer Transferertrag	0,00	0,00	0,00
213	Finanzerträge	1.500,00	1.500,00	2.932,28
2131	Erträge aus Zinsen	1.500,00	1.500,00	2.932,28
2132	Erträge aus Zinsen aus derivativen Finanzinstrumenten mit und ohne Grundgeschäft	0,00	0,00	0,00
2133	Erträge aus Gewinnentnahmen von marktbestimmten Betrieben	0,00	0,00	0,00
2134	Sonstige Finanzerträge	0,00	0,00	0,00
2135	Erträge aus Dividenden/Gewinnausschüttungen	0,00	0,00	0,00
2136	Sonstige nicht finanzierungswirksame Finanzerträge	0,00	0,00	0,00
21	Summe Erträge	20.660.200,00	19.309.700,00	18.487.615,87
221	Personalaufwand	0,00	0,00	0,00
2211	Personalaufwand (Bezüge, Nebengebühren, Mehrleistungen)	0,00	0,00	0,00
2212	Gesetzlicher und freiwilliger Sozialaufwand	0,00	0,00	0,00
2213	Sonstiger Personalaufwand	0,00	0,00	0,00
2214	Nicht finanzierungswirksamer Personalaufwand	0,00	0,00	0,00
222	Sachaufwand	81.400,00	491.000,00	2.351,44
2221	Gebrauchs- und Verbrauchsgüter, Handelswaren	0,00	0,00	0,00
2222	Verwaltungs- und Betriebsaufwand	3.000,00	3.000,00	439,50

Finanzwirtschaft (Gruppe 9)

MVAG	Mittelverwendungs- und -aufbringungsgruppen (1. und 2. Ebene)	VA 2025	VA 2024	RA 2023
2223	Leasing- und Mietaufwand	0,00	0,00	0,00
2224	Instandhaltung	0,00	0,00	0,00
2225	Sonstiger Sachaufwand	78.400,00	488.000,00	1.911,94
2226	Nicht finanzierungswirksamer Sachaufwand	0,00	0,00	0,00
223	Transferaufwand	37.300,00	37.000,00	25.157,94
2231	Transferaufwand an Träger des öffentlichen Rechts	0,00	0,00	0,00
2232	Transferaufwand an Beteiligungen	0,00	0,00	0,00
2233	Transferaufwand an Unternehmen (mit Finanzunternehmen)	22.000,00	21.700,00	10.000,00
2234	Transferaufwand an Haushalte und Organisationen ohne Erwerbscharakter	15.300,00	15.300,00	15.157,94
2235	Transferaufwand an das Ausland	0,00	0,00	0,00
2236	Investitions- und Tilgungszuschüsse zwischen Unternehmungen und Betrieben der Gebietskörperschaft und der Gebietskörperschaft	0,00	0,00	0,00
2237	Nicht finanzierungswirksamer Transferaufwand	0,00	0,00	0,00
224	Finanzaufwand	124.100,00	112.100,00	116.079,27
2241	Aufwendungen für Zinsen	10.000,00	2.000,00	0,00
2242	Zinsen und sonstige Aufwendungen aus derivativen Finanzinstrumenten mit und ohne Grundgeschäft	0,00	0,00	0,00
2243	Gewinnentnahmen von Unternehmungen und marktbestimmten Betrieben der Gebietskörperschaft (innerhalb der Gebietskörperschaft)	0,00	0,00	0,00
2244	Sonstiger Finanzaufwand	24.100,00	20.100,00	23.016,56
2245	Nicht finanzierungswirksamer Finanzaufwand	90.000,00	90.000,00	93.062,71
22	Summe Aufwendungen	242.800,00	640.100,00	143.588,65
SA0	Saldo (0) Nettoergebnis (21 - 22)	20.417.400,00	18.669.600,00	18.344.027,22
230	Entnahmen von Haushaltsrücklagen	0,00	0,00	0,00
2301	Entnahmen von Haushaltsrücklagen	0,00	0,00	0,00
240	Zuweisungen an Haushaltsrücklagen	0,00	0,00	587.259,49
2401	Zuweisungen an Haushaltsrücklagen	0,00	0,00	587.259,49
SA01	Saldo (01) Haushaltsrücklagen (230 - 240)	0,00	0,00	-587.259,49
SA00	Saldo (00) Nettoergebnis nach Haushaltsrücklagen (Saldo 0 + Saldo 01)	20.417.400,00	18.669.600,00	17.756.767,73

Finanzierungshaushalt Bereichsbudget 1. und 2. Ebene
(Anlage 1b)

Vertretungskörper und allgemeine Verwaltung (Gruppe 0)

MVAG	Mittelverwendungs- und aufbringungsgruppen (1. und 2. Ebene)	VA 2025	VA 2024	RA 2023
311	Einzahlungen aus operativer Verwaltungstätigkeit	1.211.000,00	1.116.900,00	984.740,14
3111	Einzahlungen aus eigenen Abgaben	0,00	0,00	0,00
3112	Einzahlungen aus Ertragsanteilen	0,00	0,00	0,00
3113	Einzahlungen aus Gebühren	0,00	0,00	0,00
3114	Einzahlungen aus Leistungen	1.081.700,00	1.012.300,00	898.003,20
3115	Einzahlungen aus Besitz und wirtschaftlicher Tätigkeit	1.000,00	1.000,00	395,00
3116	Einzahlungen aus Veräußerung von geringwertigen Wirtschaftsgütern (GWG) und sonstige Einzahlungen	128.300,00	103.600,00	86.341,94
312	Einzahlungen aus Transfers	261.200,00	26.600,00	9.130,64
3121	Transferzahlungen von Trägern des öffentlichen Rechts	61.200,00	26.600,00	9.130,64
3122	Transferzahlungen von Beteiligungen	0,00	0,00	0,00
3123	Transferzahlungen von Unternehmen (inkl. Finanzunternehmen)	200.000,00	0,00	0,00
3124	Transferzahlungen von Haushalten und Organisationen ohne Erwerbscharakter	0,00	0,00	0,00
3125	Transferzahlungen vom Ausland	0,00	0,00	0,00
3126	Investitions- und Tilgungszuschüsse zwischen Unternehmungen und Betrieben der Gebietskörperschaft und der Gebietskörperschaft	0,00	0,00	0,00
313	Einzahlungen aus Finanzerträgen	0,00	0,00	0,00
3131	Einzahlungen aus Zinserträgen	0,00	0,00	0,00
3132	Einzahlungen aus Zinsen aus derivativen Finanzinstrumenten mit und ohne Grundgeschäft	0,00	0,00	0,00
3133	Einzahlungen aus Gewinnentnahmen von marktbestimmten Betrieben	0,00	0,00	0,00
3134	Sonstige Einzahlungen aus Finanzerträgen	0,00	0,00	0,00
3135	Einzahlungen aus Dividenden/Gewinnausschüttungen	0,00	0,00	0,00
31	Summe Einzahlungen operative Gebarung	1.472.200,00	1.143.500,00	993.870,78
321	Auszahlungen aus Personalaufwand	2.086.300,00	1.942.300,00	1.648.366,08
3211	Auszahlungen für Personalaufwand (Bezüge, Nebengebühren, und Mehrleistungsvergütungen)	1.680.800,00	1.576.400,00	1.314.023,16
3212	Auszahlungen für gesetzliche und freiwillige Sozialaufwendungen	405.500,00	365.900,00	334.318,92
3213	Auszahlungen aus sonstigem Personalaufwand	0,00	0,00	24,00
322	Auszahlungen aus Sachaufwand	1.360.600,00	1.254.000,00	1.123.050,72
3221	Auszahlungen für Gebrauchs- und Verbrauchsgüter, Handelswaren	113.300,00	111.300,00	129.700,45
3222	Auszahlungen für Verwaltungs- und Betriebsaufwand	155.700,00	191.600,00	185.453,30
3223	Auszahlungen für Leasing- und Mietaufwand	9.000,00	13.200,00	1.904,00
3224	Auszahlungen für Instandhaltung	13.800,00	15.700,00	36.550,48
3225	Sonstige Auszahlungen aus Sachaufwand	1.068.800,00	922.200,00	769.442,49
3226	Auszahlungen aus der Inanspruchnahme von Haftungen	0,00	0,00	0,00
323	Auszahlungen aus Transfers	148.100,00	122.400,00	98.177,06
3231	Transferzahlungen an Träger des öffentlichen Rechts	101.900,00	85.300,00	60.927,05

Vertretungskörper und allgemeine Verwaltung (Gruppe 0)

MVAG	Mittelverwendungs- und aufbringungsgruppen (1. und 2. Ebene)	VA 2025	VA 2024	RA 2023
3232	Transferzahlungen an Beteiligungen	0,00	0,00	0,00
3233	Transferzahlungen an Unternehmen (inkl. Finanzunternehmen)	31.400,00	24.500,00	24.382,07
3234	Transferzahlungen an Haushalte und Organisationen ohne Erwerbscharakter	14.800,00	12.600,00	12.867,94
3235	Transferzahlungen an das Ausland	0,00	0,00	0,00
3236	Investitions- und Tilgungszuschüsse zwischen Unternehmungen und Betrieben der Gebietskörperschaft und der Gebietskörperschaft	0,00	0,00	0,00
324	Auszahlungen aus Finanzaufwand	0,00	900,00	1.373,66
3241	Auszahlungen für Zinsen	0,00	900,00	1.373,66
3242	Auszahlungen für Zinsen aus derivativen Finanzinstrumenten mit und ohne Grundgeschäft	0,00	0,00	0,00
3243	Auszahlungen aus Gewinnentnahmen von marktbestimmten Betrieben	0,00	0,00	0,00
3244	Sonstige Auszahlungen aus Finanzaufwendungen	0,00	0,00	0,00
32	Summe Auszahlungen operative Gebarung	3.595.000,00	3.319.600,00	2.870.967,52
SA1	Saldo (1) Geldfluss aus der operativen Gebarung (31 – 32)	-2.122.800,00	-2.176.100,00	-1.877.096,74
331	Einzahlungen aus der Investitionstätigkeit	0,00	0,00	0,00
3311	Einzahlungen aus der Veräußerung von immateriellem Vermögen	0,00	0,00	0,00
3312	Einzahlungen aus der Veräußerung von Grundstücken und Grundstückeinrichtungen	0,00	0,00	0,00
3313	Einzahlungen aus der Veräußerung von Gebäuden und Bauten	0,00	0,00	0,00
3314	Einzahlungen aus der Veräußerung von technischen Anlagen, Fahrzeugen und Maschinen	0,00	0,00	0,00
3315	Einzahlungen aus der Veräußerung von Amts-, Betriebs- und Geschäftsausstattung	0,00	0,00	0,00
3316	Einzahlungen aus der Veräußerung von Kulturgütern	0,00	0,00	0,00
3317	Einzahlungen aus der Veräußerung von Beteiligungen	0,00	0,00	0,00
3318	Einzahlungen aus der Veräußerung von kofinanzierten Schutzbauten	0,00	0,00	0,00
332	Einzahlungen aus der Rückzahlung von Darlehen sowie gewährten Vorschüssen	2.400,00	1.800,00	1.960,00
3321	Einzahlungen aus Darlehen an Träger des öffentlichen Rechts	0,00	0,00	0,00
3322	Einzahlungen aus Darlehen an Beteiligungen	0,00	0,00	0,00
3323	Einzahlungen aus Darlehen an Unternehmen und Haushalte	0,00	0,00	0,00
3325	Einzahlungen aus Vorschüssen und Anzahlungen	2.400,00	1.800,00	1.960,00
333	Einzahlungen aus Kapitaltransfers	0,00	0,00	0,00
3331	Kapitaltransferzahlungen von Trägern des öffentlichen Rechts	0,00	0,00	0,00
3332	Kapitaltransferzahlungen von Beteiligungen	0,00	0,00	0,00
3333	Kapitaltransferzahlungen von Unternehmen	0,00	0,00	0,00
3334	Kapitaltransferzahlungen von Haushalten und Organisationen ohne Erwerbscharakter	0,00	0,00	0,00
3335	Kapitaltransferzahlungen vom Ausland	0,00	0,00	0,00
33	Summe Einzahlungen investive Gebarung	2.400,00	1.800,00	1.960,00

Vertretungskörper und allgemeine Verwaltung (Gruppe 0)

MVAG	Mittelverwendungs- und aufbringungsgruppen (1. und 2. Ebene)	VA 2025	VA 2024	RA 2023
341	Auszahlungen aus der Investitionstätigkeit	102.000,00	68.000,00	26.000,83
3411	Auszahlungen für den Erwerb von immateriellem Vermögen	12.000,00	12.000,00	8.141,48
3412	Auszahlungen für den Erwerb von Grundstücken und Grundstückseinrichtungen	0,00	0,00	0,00
3413	Auszahlungen für den Erwerb von Gebäuden und Bauten	0,00	0,00	0,00
3414	Auszahlungen für den Erwerb von technischen Anlagen, Fahrzeugen und Maschinen	0,00	0,00	0,00
3415	Auszahlungen für den Erwerb von Amts-, Betriebs- und Geschäftsausstattung	90.000,00	56.000,00	17.859,35
3416	Auszahlungen für den Erwerb von Kulturgütern	0,00	0,00	0,00
3417	Auszahlungen für den Erwerb von Beteiligungen	0,00	0,00	0,00
3418	Auszahlungen für den Erwerb von kofinanzierten Schutzbauten	0,00	0,00	0,00
342	Auszahlungen aus der Gewährung von Darlehen sowie gewährten Vorschüssen	3.000,00	3.000,00	4.800,00
3421	Auszahlungen von Darlehen an Träger des öffentlichen Rechts	0,00	0,00	0,00
3422	Auszahlungen von Darlehen an Beteiligungen	0,00	0,00	0,00
3423	Auszahlungen von Darlehen an Unternehmen und Haushalte	0,00	0,00	0,00
3425	Auszahlungen von Vorschüssen und Anzahlungen	3.000,00	3.000,00	4.800,00
343	Auszahlungen aus Kapitaltransfers	45.000,00	35.000,00	34.782,65
3431	Kapitaltransferzahlungen an Träger des öffentlichen Rechts	0,00	0,00	0,00
3432	Kapitaltransferzahlungen an Beteiligungen	0,00	0,00	0,00
3433	Kapitaltransferzahlungen an Unternehmen (Finanzunternehmen)	0,00	0,00	0,00
3434	Kapitaltransferzahlungen an Haushalte und Organisationen ohne Erwerbscharakter	45.000,00	35.000,00	34.782,65
3435	Kapitaltransferzahlungen an das Ausland	0,00	0,00	0,00
34	Summe Auszahlungen investive Gebarung	150.000,00	106.000,00	65.583,48
SA2	Saldo (2) Geldfluss aus der investiven Gebarung (33 – 34)	-147.600,00	-104.200,00	-63.623,48
SA3	Saldo (3) Nettofinanzierungssaldo (Saldo 1 + Saldo 2)	-2.270.400,00	-2.280.300,00	-1.940.720,22
351	Einzahlungen aus der Aufnahme von Finanzschulden	0,00	0,00	0,00
3511	Einzahlungen aus empfangenen Darlehen von öffentlichen Körperschaften und Rechtsträgern	0,00	0,00	0,00
3512	Einzahlungen aus empfangenen Darlehen von Beteiligungen	0,00	0,00	0,00
3513	Einzahlungen aus empfangenen Darlehen von Unternehmen und privaten Haushalten	0,00	0,00	0,00
3514	Einzahlungen aus Finanzschulden (Finanzunternehmen)	0,00	0,00	0,00
3515	Einzahlungen aus Aufnahmen von Leasingverbindlichkeiten	0,00	0,00	0,00
353	Einzahlungen infolge eines Kapitaltausches bei derivativen Finanzinstrumenten mit Grundgeschäft	0,00	0,00	0,00
3530	Einzahlungen infolge eines Kapitaltausches bei derivativen Finanzinstrumenten mit Grundgeschäft	0,00	0,00	0,00
355	Einzahlungen aus dem Abgang von Finanzinstrumenten	0,00	0,00	0,00

Vertretungskörper und allgemeine Verwaltung (Gruppe 0)

MVAG	Mittelverwendungs- und aufbringungsgruppen (1. und 2. Ebene)	VA 2025	VA 2024	RA 2023
3550	Einzahlungen aus dem Abgang von Finanzinstrumenten	0,00	0,00	0,00
35	Summe Einzahlungen aus der Finanzierungstätigkeit	0,00	0,00	0,00
361	Auszahlungen aus der Tilgung von Finanzschulden	0,00	22.500,00	21.683,57
3611	Auszahlungen aus empfangenen Darlehen von öffentlichen Körperschaften und Rechtsträgern	0,00	0,00	0,00
3612	Auszahlungen aus empfangenen Darlehen von Beteiligungen	0,00	0,00	0,00
3613	Auszahlungen aus empfangenen Darlehen von Unternehmen und privaten Haushalten	0,00	0,00	0,00
3614	Auszahlungen aus Finanzschulden	0,00	22.500,00	21.683,57
3615	Auszahlungen aus Rückzahlungen von Leasingverbindlichkeiten	0,00	0,00	0,00
363	Auszahlungen infolge eines Kapitaltausches bei derivativen Finanzinstrumenten mit Grundgeschäft	0,00	0,00	0,00
3630	Auszahlungen infolge eines Kapitaltausches bei derivativen Finanzinstrumenten mit Grundgeschäft	0,00	0,00	0,00
365	Auszahlungen für den Erwerb von Finanzinstrumenten	0,00	0,00	0,00
3650	Auszahlungen für den Erwerb von Finanzinstrumenten	0,00	0,00	0,00
36	Summe Auszahlungen aus der Finanzierungstätigkeit	0,00	22.500,00	21.683,57
SA4	Saldo (4) Geldfluss aus der Finanzierungstätigkeit (35 – 36)	0,00	-22.500,00	-21.683,57
SA5	Saldo (5) Geldfluss aus der voranschlagswirksamen Gebarung (Saldo 3 + Saldo 4)	-2.270.400,00	-2.302.800,00	-1.962.403,79

Öffentliche Ordnung und Sicherheit (Gruppe 1)

MVAG	Mittelverwendungs- und aufbringungsgruppen (1. und 2. Ebene)	VA 2025	VA 2024	RA 2023
311	Einzahlungen aus operativer Verwaltungstätigkeit	5.200,00	3.200,00	3.275,49
3111	Einzahlungen aus eigenen Abgaben	0,00	0,00	0,00
3112	Einzahlungen aus Ertragsanteilen	0,00	0,00	0,00
3113	Einzahlungen aus Gebühren	0,00	0,00	0,00
3114	Einzahlungen aus Leistungen	2.000,00	0,00	0,00
3115	Einzahlungen aus Besitz und wirtschaftlicher Tätigkeit	300,00	300,00	266,60
3116	Einzahlungen aus Veräußerung von geringwertigen Wirtschaftsgütern (GWG) und sonstige Einzahlungen	2.900,00	2.900,00	3.008,89
312	Einzahlungen aus Transfers	55.200,00	593.600,00	561.230,72
3121	Transferzahlungen von Trägern des öffentlichen Rechts	55.200,00	593.600,00	561.230,72
3122	Transferzahlungen von Beteiligungen	0,00	0,00	0,00
3123	Transferzahlungen von Unternehmen (inkl. Finanzunternehmen)	0,00	0,00	0,00
3124	Transferzahlungen von Haushalten und Organisationen ohne Erwerbscharakter	0,00	0,00	0,00
3125	Transferzahlungen vom Ausland	0,00	0,00	0,00
3126	Investitions- und Tilgungszuschüsse zwischen Unternehmungen und Betrieben der Gebietskörperschaft und der Gebietskörperschaft	0,00	0,00	0,00
313	Einzahlungen aus Finanzerträgen	0,00	0,00	0,00
3131	Einzahlungen aus Zinserträgen	0,00	0,00	0,00
3132	Einzahlungen aus Zinsen aus derivativen Finanzinstrumenten mit und ohne Grundgeschäft	0,00	0,00	0,00
3133	Einzahlungen aus Gewinnentnahmen von marktbestimmten Betrieben	0,00	0,00	0,00
3134	Sonstige Einzahlungen aus Finanzerträgen	0,00	0,00	0,00
3135	Einzahlungen aus Dividenden/Gewinnausschüttungen	0,00	0,00	0,00
31	Summe Einzahlungen operative Gebarung	60.400,00	596.800,00	564.506,21
321	Auszahlungen aus Personalaufwand	0,00	0,00	0,00
3211	Auszahlungen für Personalaufwand (Bezüge, Nebengebühren, und Mehrleistungsvergütungen)	0,00	0,00	0,00
3212	Auszahlungen für gesetzliche und freiwillige Sozialaufwendungen	0,00	0,00	0,00
3213	Auszahlungen aus sonstigem Personalaufwand	0,00	0,00	0,00
322	Auszahlungen aus Sachaufwand	192.300,00	162.300,00	156.688,60
3221	Auszahlungen für Gebrauchs- und Verbrauchsgüter, Handelswaren	1.100,00	1.100,00	0,00
3222	Auszahlungen für Verwaltungs- und Betriebsaufwand	55.100,00	54.000,00	65.250,19
3223	Auszahlungen für Leasing- und Mietaufwand	57.600,00	56.500,00	56.581,90
3224	Auszahlungen für Instandhaltung	35.000,00	6.600,00	1.705,82
3225	Sonstige Auszahlungen aus Sachaufwand	43.500,00	44.100,00	33.150,69
3226	Auszahlungen aus der Inanspruchnahme von Haftungen	0,00	0,00	0,00
323	Auszahlungen aus Transfers	0,00	0,00	0,00
3231	Transferzahlungen an Träger des öffentlichen Rechts	0,00	0,00	0,00

Öffentliche Ordnung und Sicherheit (Gruppe 1)

MVAG	Mittelverwendungs- und aufbringungsgruppen (1. und 2. Ebene)	VA 2025	VA 2024	RA 2023
3232	Transferzahlungen an Beteiligungen	0,00	0,00	0,00
3233	Transferzahlungen an Unternehmen (inkl. Finanzunternehmen)	0,00	0,00	0,00
3234	Transferzahlungen an Haushalte und Organisationen ohne Erwerbscharakter	0,00	0,00	0,00
3235	Transferzahlungen an das Ausland	0,00	0,00	0,00
3236	Investitions- und Tilgungszuschüsse zwischen Unternehmungen und Betrieben der Gebietskörperschaft und der Gebietskörperschaft	0,00	0,00	0,00
324	Auszahlungen aus Finanzaufwand	122.800,00	176.500,00	74.562,50
3241	Auszahlungen für Zinsen	122.800,00	176.500,00	74.562,50
3242	Auszahlungen für Zinsen aus derivativen Finanzinstrumenten mit und ohne Grundgeschäft	0,00	0,00	0,00
3243	Auszahlungen aus Gewinnentnahmen von marktbestimmten Betrieben	0,00	0,00	0,00
3244	Sonstige Auszahlungen aus Finanzaufwendungen	0,00	0,00	0,00
32	Summe Auszahlungen operative Gebarung	315.100,00	338.800,00	231.251,10
SA1	Saldo (1) Geldfluss aus der operativen Gebarung (31 – 32)	-254.700,00	258.000,00	333.255,11
331	Einzahlungen aus der Investitionstätigkeit	0,00	0,00	0,00
3311	Einzahlungen aus der Veräußerung von immateriellem Vermögen	0,00	0,00	0,00
3312	Einzahlungen aus der Veräußerung von Grundstücken und Grundstückeinrichtungen	0,00	0,00	0,00
3313	Einzahlungen aus der Veräußerung von Gebäuden und Bauten	0,00	0,00	0,00
3314	Einzahlungen aus der Veräußerung von technischen Anlagen, Fahrzeugen und Maschinen	0,00	0,00	0,00
3315	Einzahlungen aus der Veräußerung von Amts-, Betriebs- und Geschäftsausstattung	0,00	0,00	0,00
3316	Einzahlungen aus der Veräußerung von Kulturgütern	0,00	0,00	0,00
3317	Einzahlungen aus der Veräußerung von Beteiligungen	0,00	0,00	0,00
3318	Einzahlungen aus der Veräußerung von kofinanzierten Schutzbauten	0,00	0,00	0,00
332	Einzahlungen aus der Rückzahlung von Darlehen sowie gewährten Vorschüssen	0,00	0,00	0,00
3321	Einzahlungen aus Darlehen an Träger des öffentlichen Rechts	0,00	0,00	0,00
3322	Einzahlungen aus Darlehen an Beteiligungen	0,00	0,00	0,00
3323	Einzahlungen aus Darlehen an Unternehmen und Haushalte	0,00	0,00	0,00
3325	Einzahlungen aus Vorschüssen und Anzahlungen	0,00	0,00	0,00
333	Einzahlungen aus Kapitaltransfers	0,00	226.700,00	38.000,00
3331	Kapitaltransferzahlungen von Trägern des öffentlichen Rechts	0,00	76.700,00	38.000,00
3332	Kapitaltransferzahlungen von Beteiligungen	0,00	0,00	0,00
3333	Kapitaltransferzahlungen von Unternehmen	0,00	0,00	0,00
3334	Kapitaltransferzahlungen von Haushalten und Organisationen ohne Erwerbscharakter	0,00	150.000,00	0,00
3335	Kapitaltransferzahlungen vom Ausland	0,00	0,00	0,00
33	Summe Einzahlungen investive Gebarung	0,00	226.700,00	38.000,00

Öffentliche Ordnung und Sicherheit (Gruppe 1)

MVAG	Mittelverwendungs- und aufbringungsgruppen (1. und 2. Ebene)	VA 2025	VA 2024	RA 2023
341	Auszahlungen aus der Investitionstätigkeit	0,00	1.054.200,00	2.616.624,73
3411	Auszahlungen für den Erwerb von immateriellem Vermögen	0,00	0,00	0,00
3412	Auszahlungen für den Erwerb von Grundstücken und Grundstückseinrichtungen	0,00	0,00	79.612,28
3413	Auszahlungen für den Erwerb von Gebäuden und Bauten	0,00	780.000,00	2.440.570,66
3414	Auszahlungen für den Erwerb von technischen Anlagen, Fahrzeugen und Maschinen	0,00	274.200,00	0,00
3415	Auszahlungen für den Erwerb von Amts-, Betriebs- und Geschäftsausstattung	0,00	0,00	96.441,79
3416	Auszahlungen für den Erwerb von Kulturgütern	0,00	0,00	0,00
3417	Auszahlungen für den Erwerb von Beteiligungen	0,00	0,00	0,00
3418	Auszahlungen für den Erwerb von kofinanzierten Schutzbauten	0,00	0,00	0,00
342	Auszahlungen aus der Gewährung von Darlehen sowie gewährten Vorschüssen	0,00	0,00	0,00
3421	Auszahlungen von Darlehen an Träger des öffentlichen Rechts	0,00	0,00	0,00
3422	Auszahlungen von Darlehen an Beteiligungen	0,00	0,00	0,00
3423	Auszahlungen von Darlehen an Unternehmen und Haushalte	0,00	0,00	0,00
3425	Auszahlungen von Vorschüssen und Anzahlungen	0,00	0,00	0,00
343	Auszahlungen aus Kapitaltransfers	62.500,00	62.500,00	137.014,47
3431	Kapitaltransferzahlungen an Träger des öffentlichen Rechts	0,00	0,00	0,00
3432	Kapitaltransferzahlungen an Beteiligungen	0,00	0,00	0,00
3433	Kapitaltransferzahlungen an Unternehmen (Finanzunternehmen)	0,00	0,00	0,00
3434	Kapitaltransferzahlungen an Haushalte und Organisationen ohne Erwerbscharakter	62.500,00	62.500,00	137.014,47
3435	Kapitaltransferzahlungen an das Ausland	0,00	0,00	0,00
34	Summe Auszahlungen investive Gebarung	62.500,00	1.116.700,00	2.753.639,20
SA2	Saldo (2) Geldfluss aus der investiven Gebarung (33 – 34)	-62.500,00	-890.000,00	-2.715.639,20
SA3	Saldo (3) Nettofinanzierungssaldo (Saldo 1 + Saldo 2)	-317.200,00	-632.000,00	-2.382.384,09
351	Einzahlungen aus der Aufnahme von Finanzschulden	0,00	180.900,00	682.000,00
3511	Einzahlungen aus empfangenen Darlehen von öffentlichen Körperschaften und Rechtsträgern	0,00	0,00	0,00
3512	Einzahlungen aus empfangenen Darlehen von Beteiligungen	0,00	0,00	0,00
3513	Einzahlungen aus empfangenen Darlehen von Unternehmen und privaten Haushalten	0,00	0,00	0,00
3514	Einzahlungen aus Finanzschulden (Finanzunternehmen)	0,00	180.900,00	682.000,00
3515	Einzahlungen aus Aufnahmen von Leasingverbindlichkeiten	0,00	0,00	0,00
353	Einzahlungen infolge eines Kapitaltausches bei derivativen Finanzinstrumenten mit Grundgeschäft	0,00	0,00	0,00
3530	Einzahlungen infolge eines Kapitaltausches bei derivativen Finanzinstrumenten mit Grundgeschäft	0,00	0,00	0,00
355	Einzahlungen aus dem Abgang von Finanzinstrumenten	0,00	0,00	0,00

Öffentliche Ordnung und Sicherheit (Gruppe 1)

MVAG	Mittelverwendungs- und aufbringungsgruppen (1. und 2. Ebene)	VA 2025	VA 2024	RA 2023
3550	Einzahlungen aus dem Abgang von Finanzinstrumenten	0,00	0,00	0,00
35	Summe Einzahlungen aus der Finanzierungstätigkeit	0,00	180.900,00	682.000,00
361	Auszahlungen aus der Tilgung von Finanzschulden	216.500,00	210.400,00	203.347,96
3611	Auszahlungen aus empfangenen Darlehen von öffentlichen Körperschaften und Rechtsträgern	0,00	0,00	0,00
3612	Auszahlungen aus empfangenen Darlehen von Beteiligungen	0,00	0,00	0,00
3613	Auszahlungen aus empfangenen Darlehen von Unternehmen und privaten Haushalten	0,00	0,00	0,00
3614	Auszahlungen aus Finanzschulden	216.500,00	210.400,00	203.347,96
3615	Auszahlungen aus Rückzahlungen von Leasingverbindlichkeiten	0,00	0,00	0,00
363	Auszahlungen infolge eines Kapitaltausches bei derivativen Finanzinstrumenten mit Grundgeschäft	0,00	0,00	0,00
3630	Auszahlungen infolge eines Kapitaltausches bei derivativen Finanzinstrumenten mit Grundgeschäft	0,00	0,00	0,00
365	Auszahlungen für den Erwerb von Finanzinstrumenten	0,00	0,00	0,00
3650	Auszahlungen für den Erwerb von Finanzinstrumenten	0,00	0,00	0,00
36	Summe Auszahlungen aus der Finanzierungstätigkeit	216.500,00	210.400,00	203.347,96
SA4	Saldo (4) Geldfluss aus der Finanzierungstätigkeit (35 – 36)	-216.500,00	-29.500,00	478.652,04
SA5	Saldo (5) Geldfluss aus der voranschlagswirksamen Gebarung (Saldo 3 + Saldo 4)	-533.700,00	-661.500,00	-1.903.732,05

Unterricht, Erziehung, Sport und Wissenschaft (Gruppe 2)

MVAG	Mittelverwendungs- und aufbringungsgruppen (1. und 2. Ebene)	VA 2025	VA 2024	RA 2023
311	Einzahlungen aus operativer Verwaltungstätigkeit	1.750.400,00	1.604.600,00	1.750.902,38
3111	Einzahlungen aus eigenen Abgaben	0,00	0,00	0,00
3112	Einzahlungen aus Ertragsanteilen	0,00	0,00	0,00
3113	Einzahlungen aus Gebühren	6.000,00	1.800,00	1.820,00
3114	Einzahlungen aus Leistungen	1.681.700,00	1.543.200,00	1.561.713,34
3115	Einzahlungen aus Besitz und wirtschaftlicher Tätigkeit	30.800,00	29.500,00	34.263,36
3116	Einzahlungen aus Veräußerung von geringwertigen Wirtschaftsgütern (GWG) und sonstige Einzahlungen	31.900,00	30.100,00	153.105,68
312	Einzahlungen aus Transfers	1.107.100,00	639.400,00	142.267,07
3121	Transferzahlungen von Trägern des öffentlichen Rechts	1.107.100,00	639.400,00	142.267,07
3122	Transferzahlungen von Beteiligungen	0,00	0,00	0,00
3123	Transferzahlungen von Unternehmen (inkl. Finanzunternehmen)	0,00	0,00	0,00
3124	Transferzahlungen von Haushalten und Organisationen ohne Erwerbscharakter	0,00	0,00	0,00
3125	Transferzahlungen vom Ausland	0,00	0,00	0,00
3126	Investitions- und Tilgungszuschüsse zwischen Unternehmungen und Betrieben der Gebietskörperschaft und der Gebietskörperschaft	0,00	0,00	0,00
313	Einzahlungen aus Finanzerträgen	1.000,00	1.000,00	0,00
3131	Einzahlungen aus Zinserträgen	1.000,00	1.000,00	0,00
3132	Einzahlungen aus Zinsen aus derivativen Finanzinstrumenten mit und ohne Grundgeschäft	0,00	0,00	0,00
3133	Einzahlungen aus Gewinnentnahmen von marktbestimmten Betrieben	0,00	0,00	0,00
3134	Sonstige Einzahlungen aus Finanzerträgen	0,00	0,00	0,00
3135	Einzahlungen aus Dividenden/Gewinnausschüttungen	0,00	0,00	0,00
31	Summe Einzahlungen operative Gebarung	2.858.500,00	2.245.000,00	1.893.169,45
321	Auszahlungen aus Personalaufwand	4.278.100,00	3.708.800,00	3.107.433,37
3211	Auszahlungen für Personalaufwand (Bezüge, Nebengebühren, und Mehrleistungsvergütungen)	3.414.900,00	2.971.900,00	2.495.464,75
3212	Auszahlungen für gesetzliche und freiwillige Sozialaufwendungen	863.200,00	736.900,00	611.786,62
3213	Auszahlungen aus sonstigem Personalaufwand	0,00	0,00	182,00
322	Auszahlungen aus Sachaufwand	1.815.800,00	1.917.200,00	1.944.316,13
3221	Auszahlungen für Gebrauchs- und Verbrauchsgüter, Handelswaren	423.200,00	370.400,00	376.135,47
3222	Auszahlungen für Verwaltungs- und Betriebsaufwand	320.000,00	408.500,00	391.399,06
3223	Auszahlungen für Leasing- und Mietaufwand	168.800,00	169.400,00	158.893,99
3224	Auszahlungen für Instandhaltung	105.000,00	151.500,00	124.942,17
3225	Sonstige Auszahlungen aus Sachaufwand	798.800,00	817.400,00	892.945,44
3226	Auszahlungen aus der Inanspruchnahme von Haftungen	0,00	0,00	0,00
323	Auszahlungen aus Transfers	946.500,00	939.800,00	876.972,54
3231	Transferzahlungen an Träger des öffentlichen Rechts	866.700,00	846.900,00	812.395,16

Unterricht, Erziehung, Sport und Wissenschaft (Gruppe 2)

MVAG	Mittelverwendungs- und aufbringungsgruppen (1. und 2. Ebene)	VA 2025	VA 2024	RA 2023
3232	Transferzahlungen an Beteiligungen	0,00	0,00	0,00
3233	Transferzahlungen an Unternehmen (inkl. Finanzunternehmen)	11.800,00	11.900,00	11.499,67
3234	Transferzahlungen an Haushalte und Organisationen ohne Erwerbscharakter	68.000,00	81.000,00	53.077,71
3235	Transferzahlungen an das Ausland	0,00	0,00	0,00
3236	Investitions- und Tilgungszuschüsse zwischen Unternehmungen und Betrieben der Gebietskörperschaft und der Gebietskörperschaft	0,00	0,00	0,00
324	Auszahlungen aus Finanzaufwand	263.600,00	371.100,00	122.061,41
3241	Auszahlungen für Zinsen	263.200,00	371.100,00	122.061,41
3242	Auszahlungen für Zinsen aus derivativen Finanzinstrumenten mit und ohne Grundgeschäft	0,00	0,00	0,00
3243	Auszahlungen aus Gewinnentnahmen von marktbestimmten Betrieben	0,00	0,00	0,00
3244	Sonstige Auszahlungen aus Finanzaufwendungen	400,00	0,00	0,00
32	Summe Auszahlungen operative Gebarung	7.304.000,00	6.936.900,00	6.050.783,45
SA1	Saldo (1) Geldfluss aus der operativen Gebarung (31 – 32)	-4.445.500,00	-4.691.900,00	-4.157.614,00
331	Einzahlungen aus der Investitionstätigkeit	0,00	0,00	0,00
3311	Einzahlungen aus der Veräußerung von immateriellem Vermögen	0,00	0,00	0,00
3312	Einzahlungen aus der Veräußerung von Grundstücken und Grundstückeinrichtungen	0,00	0,00	0,00
3313	Einzahlungen aus der Veräußerung von Gebäuden und Bauten	0,00	0,00	0,00
3314	Einzahlungen aus der Veräußerung von technischen Anlagen, Fahrzeugen und Maschinen	0,00	0,00	0,00
3315	Einzahlungen aus der Veräußerung von Amts-, Betriebs- und Geschäftsausstattung	0,00	0,00	0,00
3316	Einzahlungen aus der Veräußerung von Kulturgütern	0,00	0,00	0,00
3317	Einzahlungen aus der Veräußerung von Beteiligungen	0,00	0,00	0,00
3318	Einzahlungen aus der Veräußerung von kofinanzierten Schutzbauten	0,00	0,00	0,00
332	Einzahlungen aus der Rückzahlung von Darlehen sowie gewährten Vorschüssen	0,00	0,00	0,00
3321	Einzahlungen aus Darlehen an Träger des öffentlichen Rechts	0,00	0,00	0,00
3322	Einzahlungen aus Darlehen an Beteiligungen	0,00	0,00	0,00
3323	Einzahlungen aus Darlehen an Unternehmen und Haushalte	0,00	0,00	0,00
3325	Einzahlungen aus Vorschüssen und Anzahlungen	0,00	0,00	0,00
333	Einzahlungen aus Kapitaltransfers	910.000,00	905.000,00	174.000,00
3331	Kapitaltransferzahlungen von Trägern des öffentlichen Rechts	910.000,00	905.000,00	174.000,00
3332	Kapitaltransferzahlungen von Beteiligungen	0,00	0,00	0,00
3333	Kapitaltransferzahlungen von Unternehmen	0,00	0,00	0,00
3334	Kapitaltransferzahlungen von Haushalten und Organisationen ohne Erwerbscharakter	0,00	0,00	0,00
3335	Kapitaltransferzahlungen vom Ausland	0,00	0,00	0,00
33	Summe Einzahlungen investive Gebarung	910.000,00	905.000,00	174.000,00

Unterricht, Erziehung, Sport und Wissenschaft (Gruppe 2)

MVAG	Mittelverwendungs- und aufbringungsgruppen (1. und 2. Ebene)	VA 2025	VA 2024	RA 2023
341	Auszahlungen aus der Investitionstätigkeit	460.500,00	3.742.000,00	1.169.294,49
3411	Auszahlungen für den Erwerb von immateriellem Vermögen	0,00	0,00	0,00
3412	Auszahlungen für den Erwerb von Grundstücken und Grundstückseinrichtungen	0,00	0,00	39.408,00
3413	Auszahlungen für den Erwerb von Gebäuden und Bauten	400.000,00	3.683.000,00	908.481,02
3414	Auszahlungen für den Erwerb von technischen Anlagen, Fahrzeugen und Maschinen	0,00	0,00	0,00
3415	Auszahlungen für den Erwerb von Amts-, Betriebs- und Geschäftsausstattung	60.500,00	59.000,00	221.405,47
3416	Auszahlungen für den Erwerb von Kulturgütern	0,00	0,00	0,00
3417	Auszahlungen für den Erwerb von Beteiligungen	0,00	0,00	0,00
3418	Auszahlungen für den Erwerb von kofinanzierten Schutzbauten	0,00	0,00	0,00
342	Auszahlungen aus der Gewährung von Darlehen sowie gewährten Vorschüssen	0,00	0,00	0,00
3421	Auszahlungen von Darlehen an Träger des öffentlichen Rechts	0,00	0,00	0,00
3422	Auszahlungen von Darlehen an Beteiligungen	0,00	0,00	0,00
3423	Auszahlungen von Darlehen an Unternehmen und Haushalte	0,00	0,00	0,00
3425	Auszahlungen von Vorschüssen und Anzahlungen	0,00	0,00	0,00
343	Auszahlungen aus Kapitaltransfers	75.000,00	149.000,00	49.057,18
3431	Kapitaltransferzahlungen an Träger des öffentlichen Rechts	0,00	0,00	0,00
3432	Kapitaltransferzahlungen an Beteiligungen	0,00	0,00	0,00
3433	Kapitaltransferzahlungen an Unternehmen (Finanzunternehmen)	30.000,00	104.000,00	0,00
3434	Kapitaltransferzahlungen an Haushalte und Organisationen ohne Erwerbscharakter	45.000,00	45.000,00	49.057,18
3435	Kapitaltransferzahlungen an das Ausland	0,00	0,00	0,00
34	Summe Auszahlungen investive Gebarung	535.500,00	3.891.000,00	1.218.351,67
SA2	Saldo (2) Geldfluss aus der investiven Gebarung (33 – 34)	374.500,00	-2.986.000,00	-1.044.351,67
SA3	Saldo (3) Nettofinanzierungssaldo (Saldo 1 + Saldo 2)	-4.071.000,00	-7.677.900,00	-5.201.965,67
351	Einzahlungen aus der Aufnahme von Finanzschulden	200.000,00	2.707.000,00	560.000,00
3511	Einzahlungen aus empfangenen Darlehen von öffentlichen Körperschaften und Rechtsträgern	0,00	0,00	0,00
3512	Einzahlungen aus empfangenen Darlehen von Beteiligungen	0,00	0,00	0,00
3513	Einzahlungen aus empfangenen Darlehen von Unternehmen und privaten Haushalten	0,00	0,00	0,00
3514	Einzahlungen aus Finanzschulden (Finanzunternehmen)	200.000,00	2.707.000,00	560.000,00
3515	Einzahlungen aus Aufnahmen von Leasingverbindlichkeiten	0,00	0,00	0,00
353	Einzahlungen infolge eines Kapitaltausches bei derivativen Finanzinstrumenten mit Grundgeschäft	0,00	0,00	0,00
3530	Einzahlungen infolge eines Kapitaltausches bei derivativen Finanzinstrumenten mit Grundgeschäft	0,00	0,00	0,00
355	Einzahlungen aus dem Abgang von Finanzinstrumenten	0,00	0,00	0,00

Unterricht, Erziehung, Sport und Wissenschaft (Gruppe 2)

MVAG	Mittelverwendungs- und aufbringungsgruppen (1. und 2. Ebene)	VA 2025	VA 2024	RA 2023
3550	Einzahlungen aus dem Abgang von Finanzinstrumenten	0,00	0,00	0,00
35	Summe Einzahlungen aus der Finanzierungstätigkeit	200.000,00	2.707.000,00	560.000,00
361	Auszahlungen aus der Tilgung von Finanzschulden	382.000,00	316.800,00	299.791,64
3611	Auszahlungen aus empfangenen Darlehen von öffentlichen Körperschaften und Rechtsträgern	0,00	0,00	0,00
3612	Auszahlungen aus empfangenen Darlehen von Beteiligungen	0,00	0,00	0,00
3613	Auszahlungen aus empfangenen Darlehen von Unternehmen und privaten Haushalten	0,00	0,00	0,00
3614	Auszahlungen aus Finanzschulden	382.000,00	316.800,00	299.791,64
3615	Auszahlungen aus Rückzahlungen von Leasingverbindlichkeiten	0,00	0,00	0,00
363	Auszahlungen infolge eines Kapitaltausches bei derivativen Finanzinstrumenten mit Grundgeschäft	0,00	0,00	0,00
3630	Auszahlungen infolge eines Kapitaltausches bei derivativen Finanzinstrumenten mit Grundgeschäft	0,00	0,00	0,00
365	Auszahlungen für den Erwerb von Finanzinstrumenten	0,00	0,00	0,00
3650	Auszahlungen für den Erwerb von Finanzinstrumenten	0,00	0,00	0,00
36	Summe Auszahlungen aus der Finanzierungstätigkeit	382.000,00	316.800,00	299.791,64
SA4	Saldo (4) Geldfluss aus der Finanzierungstätigkeit (35 – 36)	-182.000,00	2.390.200,00	260.208,36
SA5	Saldo (5) Geldfluss aus der voranschlagswirksamen Gebarung (Saldo 3 + Saldo 4)	-4.253.000,00	-5.287.700,00	-4.941.757,31

Kunst, Kultur und Kultus (Gruppe 3)

MVAG	Mittelverwendungs- und aufbringungsgruppen (1. und 2. Ebene)	VA 2025	VA 2024	RA 2023
311	Einzahlungen aus operativer Verwaltungstätigkeit	44.900,00	43.800,00	135.195,94
3111	Einzahlungen aus eigenen Abgaben	0,00	0,00	0,00
3112	Einzahlungen aus Ertragsanteilen	0,00	0,00	0,00
3113	Einzahlungen aus Gebühren	0,00	0,00	0,00
3114	Einzahlungen aus Leistungen	0,00	0,00	0,00
3115	Einzahlungen aus Besitz und wirtschaftlicher Tätigkeit	0,00	0,00	0,00
3116	Einzahlungen aus Veräußerung von geringwertigen Wirtschaftsgütern (GWG) und sonstige Einzahlungen	44.900,00	43.800,00	135.195,94
312	Einzahlungen aus Transfers	0,00	30.000,00	17.500,00
3121	Transferzahlungen von Trägern des öffentlichen Rechts	0,00	30.000,00	17.500,00
3122	Transferzahlungen von Beteiligungen	0,00	0,00	0,00
3123	Transferzahlungen von Unternehmen (inkl. Finanzunternehmen)	0,00	0,00	0,00
3124	Transferzahlungen von Haushalten und Organisationen ohne Erwerbscharakter	0,00	0,00	0,00
3125	Transferzahlungen vom Ausland	0,00	0,00	0,00
3126	Investitions- und Tilgungszuschüsse zwischen Unternehmungen und Betrieben der Gebietskörperschaft und der Gebietskörperschaft	0,00	0,00	0,00
313	Einzahlungen aus Finanzerträgen	0,00	0,00	0,00
3131	Einzahlungen aus Zinserträgen	0,00	0,00	0,00
3132	Einzahlungen aus Zinsen aus derivativen Finanzinstrumenten mit und ohne Grundgeschäft	0,00	0,00	0,00
3133	Einzahlungen aus Gewinnentnahmen von marktbestimmten Betrieben	0,00	0,00	0,00
3134	Sonstige Einzahlungen aus Finanzerträgen	0,00	0,00	0,00
3135	Einzahlungen aus Dividenden/Gewinnausschüttungen	0,00	0,00	0,00
31	Summe Einzahlungen operative Gebarung	44.900,00	73.800,00	152.695,94
321	Auszahlungen aus Personalaufwand	4.700,00	8.600,00	6.397,76
3211	Auszahlungen für Personalaufwand (Bezüge, Nebengebühren, und Mehrleistungsvergütungen)	3.800,00	7.100,00	5.151,56
3212	Auszahlungen für gesetzliche und freiwillige Sozialaufwendungen	900,00	1.500,00	1.246,20
3213	Auszahlungen aus sonstigem Personalaufwand	0,00	0,00	0,00
322	Auszahlungen aus Sachaufwand	253.700,00	274.500,00	416.845,97
3221	Auszahlungen für Gebrauchs- und Verbrauchsgüter, Handelswaren	1.500,00	2.000,00	2.713,97
3222	Auszahlungen für Verwaltungs- und Betriebsaufwand	7.400,00	9.300,00	4.813,18
3223	Auszahlungen für Leasing- und Mietaufwand	0,00	0,00	21.504,00
3224	Auszahlungen für Instandhaltung	17.000,00	17.000,00	17.132,99
3225	Sonstige Auszahlungen aus Sachaufwand	227.800,00	246.200,00	370.681,83
3226	Auszahlungen aus der Inanspruchnahme von Haftungen	0,00	0,00	0,00
323	Auszahlungen aus Transfers	390.900,00	349.900,00	278.533,27
3231	Transferzahlungen an Träger des öffentlichen Rechts	375.900,00	342.900,00	270.533,60

Kunst, Kultur und Kultus (Gruppe 3)

MVAG	Mittelverwendungs- und aufbringungsgruppen (1. und 2. Ebene)	VA 2025	VA 2024	RA 2023
3232	Transferzahlungen an Beteiligungen	0,00	0,00	0,00
3233	Transferzahlungen an Unternehmen (inkl. Finanzunternehmen)	0,00	0,00	0,00
3234	Transferzahlungen an Haushalte und Organisationen ohne Erwerbscharakter	15.000,00	7.000,00	7.999,67
3235	Transferzahlungen an das Ausland	0,00	0,00	0,00
3236	Investitions- und Tilgungszuschüsse zwischen Unternehmungen und Betrieben der Gebietskörperschaft und der Gebietskörperschaft	0,00	0,00	0,00
324	Auszahlungen aus Finanzaufwand	9.000,00	12.400,00	0,00
3241	Auszahlungen für Zinsen	9.000,00	12.400,00	0,00
3242	Auszahlungen für Zinsen aus derivativen Finanzinstrumenten mit und ohne Grundgeschäft	0,00	0,00	0,00
3243	Auszahlungen aus Gewinnentnahmen von marktbestimmten Betrieben	0,00	0,00	0,00
3244	Sonstige Auszahlungen aus Finanzaufwendungen	0,00	0,00	0,00
32	Summe Auszahlungen operative Gebarung	658.300,00	645.400,00	701.777,00
SA1	Saldo (1) Geldfluss aus der operativen Gebarung (31 – 32)	-613.400,00	-571.600,00	-549.081,06
331	Einzahlungen aus der Investitionstätigkeit	0,00	0,00	0,00
3311	Einzahlungen aus der Veräußerung von immateriellem Vermögen	0,00	0,00	0,00
3312	Einzahlungen aus der Veräußerung von Grundstücken und Grundstückeinrichtungen	0,00	0,00	0,00
3313	Einzahlungen aus der Veräußerung von Gebäuden und Bauten	0,00	0,00	0,00
3314	Einzahlungen aus der Veräußerung von technischen Anlagen, Fahrzeugen und Maschinen	0,00	0,00	0,00
3315	Einzahlungen aus der Veräußerung von Amts-, Betriebs- und Geschäftsausstattung	0,00	0,00	0,00
3316	Einzahlungen aus der Veräußerung von Kulturgütern	0,00	0,00	0,00
3317	Einzahlungen aus der Veräußerung von Beteiligungen	0,00	0,00	0,00
3318	Einzahlungen aus der Veräußerung von kofinanzierten Schutzbauten	0,00	0,00	0,00
332	Einzahlungen aus der Rückzahlung von Darlehen sowie gewährten Vorschüssen	0,00	0,00	0,00
3321	Einzahlungen aus Darlehen an Träger des öffentlichen Rechts	0,00	0,00	0,00
3322	Einzahlungen aus Darlehen an Beteiligungen	0,00	0,00	0,00
3323	Einzahlungen aus Darlehen an Unternehmen und Haushalte	0,00	0,00	0,00
3325	Einzahlungen aus Vorschüssen und Anzahlungen	0,00	0,00	0,00
333	Einzahlungen aus Kapitaltransfers	60.000,00	80.000,00	9.150,00
3331	Kapitaltransferzahlungen von Trägern des öffentlichen Rechts	60.000,00	80.000,00	9.150,00
3332	Kapitaltransferzahlungen von Beteiligungen	0,00	0,00	0,00
3333	Kapitaltransferzahlungen von Unternehmen	0,00	0,00	0,00
3334	Kapitaltransferzahlungen von Haushalten und Organisationen ohne Erwerbscharakter	0,00	0,00	0,00
3335	Kapitaltransferzahlungen vom Ausland	0,00	0,00	0,00
33	Summe Einzahlungen investive Gebarung	60.000,00	80.000,00	9.150,00

Kunst, Kultur und Kultus (Gruppe 3)

MVAG	Mittelverwendungs- und aufbringungsgruppen (1. und 2. Ebene)	VA 2025	VA 2024	RA 2023
341	Auszahlungen aus der Investitionstätigkeit	300.000,00	350.000,00	116.842,69
3411	Auszahlungen für den Erwerb von immateriellem Vermögen	0,00	0,00	0,00
3412	Auszahlungen für den Erwerb von Grundstücken und Grundstückseinrichtungen	0,00	0,00	0,00
3413	Auszahlungen für den Erwerb von Gebäuden und Bauten	250.000,00	300.000,00	52.229,49
3414	Auszahlungen für den Erwerb von technischen Anlagen, Fahrzeugen und Maschinen	0,00	0,00	0,00
3415	Auszahlungen für den Erwerb von Amts-, Betriebs- und Geschäftsausstattung	0,00	0,00	21.288,00
3416	Auszahlungen für den Erwerb von Kulturgütern	50.000,00	50.000,00	43.325,20
3417	Auszahlungen für den Erwerb von Beteiligungen	0,00	0,00	0,00
3418	Auszahlungen für den Erwerb von kofinanzierten Schutzbauten	0,00	0,00	0,00
342	Auszahlungen aus der Gewährung von Darlehen sowie gewährten Vorschüssen	0,00	0,00	0,00
3421	Auszahlungen von Darlehen an Träger des öffentlichen Rechts	0,00	0,00	0,00
3422	Auszahlungen von Darlehen an Beteiligungen	0,00	0,00	0,00
3423	Auszahlungen von Darlehen an Unternehmen und Haushalte	0,00	0,00	0,00
3425	Auszahlungen von Vorschüssen und Anzahlungen	0,00	0,00	0,00
343	Auszahlungen aus Kapitaltransfers	6.600,00	7.600,00	1.500,00
3431	Kapitaltransferzahlungen an Träger des öffentlichen Rechts	0,00	0,00	0,00
3432	Kapitaltransferzahlungen an Beteiligungen	0,00	0,00	0,00
3433	Kapitaltransferzahlungen an Unternehmen (Finanzunternehmen)	3.000,00	4.000,00	1.500,00
3434	Kapitaltransferzahlungen an Haushalte und Organisationen ohne Erwerbscharakter	3.600,00	3.600,00	0,00
3435	Kapitaltransferzahlungen an das Ausland	0,00	0,00	0,00
34	Summe Auszahlungen investive Gebarung	306.600,00	357.600,00	118.342,69
SA2	Saldo (2) Geldfluss aus der investiven Gebarung (33 – 34)	-246.600,00	-277.600,00	-109.192,69
SA3	Saldo (3) Nettofinanzierungssaldo (Saldo 1 + Saldo 2)	-860.000,00	-849.200,00	-658.273,75
351	Einzahlungen aus der Aufnahme von Finanzschulden	200.000,00	225.000,00	0,00
3511	Einzahlungen aus empfangenen Darlehen von öffentlichen Körperschaften und Rechtsträgern	0,00	0,00	0,00
3512	Einzahlungen aus empfangenen Darlehen von Beteiligungen	0,00	0,00	0,00
3513	Einzahlungen aus empfangenen Darlehen von Unternehmen und privaten Haushalten	0,00	0,00	0,00
3514	Einzahlungen aus Finanzschulden (Finanzunternehmen)	200.000,00	225.000,00	0,00
3515	Einzahlungen aus Aufnahmen von Leasingverbindlichkeiten	0,00	0,00	0,00
353	Einzahlungen infolge eines Kapitaltausches bei derivativen Finanzinstrumenten mit Grundgeschäft	0,00	0,00	0,00
3530	Einzahlungen infolge eines Kapitaltausches bei derivativen Finanzinstrumenten mit Grundgeschäft	0,00	0,00	0,00
355	Einzahlungen aus dem Abgang von Finanzinstrumenten	0,00	0,00	0,00

Kunst, Kultur und Kultus (Gruppe 3)

MVAG	Mittelverwendungs- und aufbringungsgruppen (1. und 2. Ebene)	VA 2025	VA 2024	RA 2023
3550	Einzahlungen aus dem Abgang von Finanzinstrumenten	0,00	0,00	0,00
35	Summe Einzahlungen aus der Finanzierungstätigkeit	200.000,00	225.000,00	0,00
361	Auszahlungen aus der Tilgung von Finanzschulden	0,00	0,00	0,00
3611	Auszahlungen aus empfangenen Darlehen von öffentlichen Körperschaften und Rechtsträgern	0,00	0,00	0,00
3612	Auszahlungen aus empfangenen Darlehen von Beteiligungen	0,00	0,00	0,00
3613	Auszahlungen aus empfangenen Darlehen von Unternehmen und privaten Haushalten	0,00	0,00	0,00
3614	Auszahlungen aus Finanzschulden	0,00	0,00	0,00
3615	Auszahlungen aus Rückzahlungen von Leasingverbindlichkeiten	0,00	0,00	0,00
363	Auszahlungen infolge eines Kapitaltausches bei derivativen Finanzinstrumenten mit Grundgeschäft	0,00	0,00	0,00
3630	Auszahlungen infolge eines Kapitaltausches bei derivativen Finanzinstrumenten mit Grundgeschäft	0,00	0,00	0,00
365	Auszahlungen für den Erwerb von Finanzinstrumenten	0,00	0,00	0,00
3650	Auszahlungen für den Erwerb von Finanzinstrumenten	0,00	0,00	0,00
36	Summe Auszahlungen aus der Finanzierungstätigkeit	0,00	0,00	0,00
SA4	Saldo (4) Geldfluss aus der Finanzierungstätigkeit (35 – 36)	200.000,00	225.000,00	0,00
SA5	Saldo (5) Geldfluss aus der voranschlagswirksamen Gebarung (Saldo 3 + Saldo 4)	-660.000,00	-624.200,00	-658.273,75

Soziale Wohlfahrt und Wohnbauförderung (Gruppe 4)

MVAG	Mittelverwendungs- und aufbringungsgruppen (1. und 2. Ebene)	VA 2025	VA 2024	RA 2023
311	Einzahlungen aus operativer Verwaltungstätigkeit	7.000,00	7.000,00	0,00
3111	Einzahlungen aus eigenen Abgaben	0,00	0,00	0,00
3112	Einzahlungen aus Ertragsanteilen	0,00	0,00	0,00
3113	Einzahlungen aus Gebühren	0,00	0,00	0,00
3114	Einzahlungen aus Leistungen	7.000,00	7.000,00	0,00
3115	Einzahlungen aus Besitz und wirtschaftlicher Tätigkeit	0,00	0,00	0,00
3116	Einzahlungen aus Veräußerung von geringwertigen Wirtschaftsgütern (GWG) und sonstige Einzahlungen	0,00	0,00	0,00
312	Einzahlungen aus Transfers	0,00	0,00	5.000,00
3121	Transferzahlungen von Trägern des öffentlichen Rechts	0,00	0,00	0,00
3122	Transferzahlungen von Beteiligungen	0,00	0,00	0,00
3123	Transferzahlungen von Unternehmen (inkl. Finanzunternehmen)	0,00	0,00	0,00
3124	Transferzahlungen von Haushalten und Organisationen ohne Erwerbscharakter	0,00	0,00	5.000,00
3125	Transferzahlungen vom Ausland	0,00	0,00	0,00
3126	Investitions- und Tilgungszuschüsse zwischen Unternehmungen und Betrieben der Gebietskörperschaft und der Gebietskörperschaft	0,00	0,00	0,00
313	Einzahlungen aus Finanzerträgen	0,00	0,00	0,00
3131	Einzahlungen aus Zinserträgen	0,00	0,00	0,00
3132	Einzahlungen aus Zinsen aus derivativen Finanzinstrumenten mit und ohne Grundgeschäft	0,00	0,00	0,00
3133	Einzahlungen aus Gewinnentnahmen von marktbestimmten Betrieben	0,00	0,00	0,00
3134	Sonstige Einzahlungen aus Finanzerträgen	0,00	0,00	0,00
3135	Einzahlungen aus Dividenden/Gewinnausschüttungen	0,00	0,00	0,00
31	Summe Einzahlungen operative Gebarung	7.000,00	7.000,00	5.000,00
321	Auszahlungen aus Personalaufwand	68.400,00	0,00	0,00
3211	Auszahlungen für Personalaufwand (Bezüge, Nebengebühren, und Mehrleistungsvergütungen)	54.900,00	0,00	0,00
3212	Auszahlungen für gesetzliche und freiwillige Sozialaufwendungen	13.500,00	0,00	0,00
3213	Auszahlungen aus sonstigem Personalaufwand	0,00	0,00	0,00
322	Auszahlungen aus Sachaufwand	72.100,00	70.000,00	26.784,04
3221	Auszahlungen für Gebrauchs- und Verbrauchsgüter, Handelswaren	10.600,00	10.500,00	7.619,20
3222	Auszahlungen für Verwaltungs- und Betriebsaufwand	500,00	0,00	0,00
3223	Auszahlungen für Leasing- und Mietaufwand	26.000,00	22.000,00	0,00
3224	Auszahlungen für Instandhaltung	500,00	500,00	0,00
3225	Sonstige Auszahlungen aus Sachaufwand	34.500,00	37.000,00	19.164,84
3226	Auszahlungen aus der Inanspruchnahme von Haftungen	0,00	0,00	0,00
323	Auszahlungen aus Transfers	3.482.100,00	3.015.500,00	2.767.110,77
3231	Transferzahlungen an Träger des öffentlichen Rechts	3.375.400,00	2.853.800,00	2.706.375,12

Soziale Wohlfahrt und Wohnbauförderung (Gruppe 4)

MVAG	Mittelverwendungs- und aufbringungsgruppen (1. und 2. Ebene)	VA 2025	VA 2024	RA 2023
3232	Transferzahlungen an Beteiligungen	0,00	0,00	0,00
3233	Transferzahlungen an Unternehmen (inkl. Finanzunternehmen)	0,00	0,00	0,00
3234	Transferzahlungen an Haushalte und Organisationen ohne Erwerbscharakter	106.700,00	161.700,00	60.735,65
3235	Transferzahlungen an das Ausland	0,00	0,00	0,00
3236	Investitions- und Tilgungszuschüsse zwischen Unternehmungen und Betrieben der Gebietskörperschaft und der Gebietskörperschaft	0,00	0,00	0,00
324	Auszahlungen aus Finanzaufwand	0,00	0,00	0,00
3241	Auszahlungen für Zinsen	0,00	0,00	0,00
3242	Auszahlungen für Zinsen aus derivativen Finanzinstrumenten mit und ohne Grundgeschäft	0,00	0,00	0,00
3243	Auszahlungen aus Gewinnentnahmen von marktbestimmten Betrieben	0,00	0,00	0,00
3244	Sonstige Auszahlungen aus Finanzaufwendungen	0,00	0,00	0,00
32	Summe Auszahlungen operative Gebarung	3.622.600,00	3.085.500,00	2.793.894,81
SA1	Saldo (1) Geldfluss aus der operativen Gebarung (31 – 32)	-3.615.600,00	-3.078.500,00	-2.788.894,81
331	Einzahlungen aus der Investitionstätigkeit	0,00	0,00	0,00
3311	Einzahlungen aus der Veräußerung von immateriellem Vermögen	0,00	0,00	0,00
3312	Einzahlungen aus der Veräußerung von Grundstücken und Grundstückeinrichtungen	0,00	0,00	0,00
3313	Einzahlungen aus der Veräußerung von Gebäuden und Bauten	0,00	0,00	0,00
3314	Einzahlungen aus der Veräußerung von technischen Anlagen, Fahrzeugen und Maschinen	0,00	0,00	0,00
3315	Einzahlungen aus der Veräußerung von Amts-, Betriebs- und Geschäftsausstattung	0,00	0,00	0,00
3316	Einzahlungen aus der Veräußerung von Kulturgütern	0,00	0,00	0,00
3317	Einzahlungen aus der Veräußerung von Beteiligungen	0,00	0,00	0,00
3318	Einzahlungen aus der Veräußerung von kofinanzierten Schutzbauten	0,00	0,00	0,00
332	Einzahlungen aus der Rückzahlung von Darlehen sowie gewährten Vorschüssen	0,00	0,00	0,00
3321	Einzahlungen aus Darlehen an Träger des öffentlichen Rechts	0,00	0,00	0,00
3322	Einzahlungen aus Darlehen an Beteiligungen	0,00	0,00	0,00
3323	Einzahlungen aus Darlehen an Unternehmen und Haushalte	0,00	0,00	0,00
3325	Einzahlungen aus Vorschüssen und Anzahlungen	0,00	0,00	0,00
333	Einzahlungen aus Kapitaltransfers	0,00	0,00	0,00
3331	Kapitaltransferzahlungen von Trägern des öffentlichen Rechts	0,00	0,00	0,00
3332	Kapitaltransferzahlungen von Beteiligungen	0,00	0,00	0,00
3333	Kapitaltransferzahlungen von Unternehmen	0,00	0,00	0,00
3334	Kapitaltransferzahlungen von Haushalten und Organisationen ohne Erwerbscharakter	0,00	0,00	0,00
3335	Kapitaltransferzahlungen vom Ausland	0,00	0,00	0,00
33	Summe Einzahlungen investive Gebarung	0,00	0,00	0,00

Soziale Wohlfahrt und Wohnbauförderung (Gruppe 4)

MVAG	Mittelverwendungs- und aufbringungsgruppen (1. und 2. Ebene)	VA 2025	VA 2024	RA 2023
341	Auszahlungen aus der Investitionstätigkeit	0,00	0,00	0,00
3411	Auszahlungen für den Erwerb von immateriellem Vermögen	0,00	0,00	0,00
3412	Auszahlungen für den Erwerb von Grundstücken und Grundstückseinrichtungen	0,00	0,00	0,00
3413	Auszahlungen für den Erwerb von Gebäuden und Bauten	0,00	0,00	0,00
3414	Auszahlungen für den Erwerb von technischen Anlagen, Fahrzeugen und Maschinen	0,00	0,00	0,00
3415	Auszahlungen für den Erwerb von Amts-, Betriebs- und Geschäftsausstattung	0,00	0,00	0,00
3416	Auszahlungen für den Erwerb von Kulturgütern	0,00	0,00	0,00
3417	Auszahlungen für den Erwerb von Beteiligungen	0,00	0,00	0,00
3418	Auszahlungen für den Erwerb von kofinanzierten Schutzbauten	0,00	0,00	0,00
342	Auszahlungen aus der Gewährung von Darlehen sowie gewährten Vorschüssen	0,00	0,00	0,00
3421	Auszahlungen von Darlehen an Träger des öffentlichen Rechts	0,00	0,00	0,00
3422	Auszahlungen von Darlehen an Beteiligungen	0,00	0,00	0,00
3423	Auszahlungen von Darlehen an Unternehmen und Haushalte	0,00	0,00	0,00
3425	Auszahlungen von Vorschüssen und Anzahlungen	0,00	0,00	0,00
343	Auszahlungen aus Kapitaltransfers	0,00	0,00	0,00
3431	Kapitaltransferzahlungen an Träger des öffentlichen Rechts	0,00	0,00	0,00
3432	Kapitaltransferzahlungen an Beteiligungen	0,00	0,00	0,00
3433	Kapitaltransferzahlungen an Unternehmen (Finanzunternehmen)	0,00	0,00	0,00
3434	Kapitaltransferzahlungen an Haushalte und Organisationen ohne Erwerbscharakter	0,00	0,00	0,00
3435	Kapitaltransferzahlungen an das Ausland	0,00	0,00	0,00
34	Summe Auszahlungen investive Gebarung	0,00	0,00	0,00
SA2	Saldo (2) Geldfluss aus der investiven Gebarung (33 – 34)	0,00	0,00	0,00
SA3	Saldo (3) Nettofinanzierungssaldo (Saldo 1 + Saldo 2)	-3.615.600,00	-3.078.500,00	-2.788.894,81
351	Einzahlungen aus der Aufnahme von Finanzschulden	0,00	0,00	0,00
3511	Einzahlungen aus empfangenen Darlehen von öffentlichen Körperschaften und Rechtsträgern	0,00	0,00	0,00
3512	Einzahlungen aus empfangenen Darlehen von Beteiligungen	0,00	0,00	0,00
3513	Einzahlungen aus empfangenen Darlehen von Unternehmen und privaten Haushalten	0,00	0,00	0,00
3514	Einzahlungen aus Finanzschulden (Finanzunternehmen)	0,00	0,00	0,00
3515	Einzahlungen aus Aufnahmen von Leasingverbindlichkeiten	0,00	0,00	0,00
353	Einzahlungen infolge eines Kapitaltausches bei derivativen Finanzinstrumenten mit Grundgeschäft	0,00	0,00	0,00
3530	Einzahlungen infolge eines Kapitaltausches bei derivativen Finanzinstrumenten mit Grundgeschäft	0,00	0,00	0,00
355	Einzahlungen aus dem Abgang von Finanzinstrumenten	0,00	0,00	0,00

Soziale Wohlfahrt und Wohnbauförderung (Gruppe 4)

MVAG	Mittelverwendungs- und aufbringungsgruppen (1. und 2. Ebene)	VA 2025	VA 2024	RA 2023
3550	Einzahlungen aus dem Abgang von Finanzinstrumenten	0,00	0,00	0,00
35	Summe Einzahlungen aus der Finanzierungstätigkeit	0,00	0,00	0,00
361	Auszahlungen aus der Tilgung von Finanzschulden	0,00	0,00	0,00
3611	Auszahlungen aus empfangenen Darlehen von öffentlichen Körperschaften und Rechtsträgern	0,00	0,00	0,00
3612	Auszahlungen aus empfangenen Darlehen von Beteiligungen	0,00	0,00	0,00
3613	Auszahlungen aus empfangenen Darlehen von Unternehmen und privaten Haushalten	0,00	0,00	0,00
3614	Auszahlungen aus Finanzschulden	0,00	0,00	0,00
3615	Auszahlungen aus Rückzahlungen von Leasingverbindlichkeiten	0,00	0,00	0,00
363	Auszahlungen infolge eines Kapitaltausches bei derivativen Finanzinstrumenten mit Grundgeschäft	0,00	0,00	0,00
3630	Auszahlungen infolge eines Kapitaltausches bei derivativen Finanzinstrumenten mit Grundgeschäft	0,00	0,00	0,00
365	Auszahlungen für den Erwerb von Finanzinstrumenten	0,00	0,00	0,00
3650	Auszahlungen für den Erwerb von Finanzinstrumenten	0,00	0,00	0,00
36	Summe Auszahlungen aus der Finanzierungstätigkeit	0,00	0,00	0,00
SA4	Saldo (4) Geldfluss aus der Finanzierungstätigkeit (35 – 36)	0,00	0,00	0,00
SA5	Saldo (5) Geldfluss aus der voranschlagswirksamen Gebarung (Saldo 3 + Saldo 4)	-3.615.600,00	-3.078.500,00	-2.788.894,81

Gesundheit (Gruppe 5)

MVAG	Mittelverwendungs- und aufbringungsgruppen (1. und 2. Ebene)	VA 2025	VA 2024	RA 2023
311	Einzahlungen aus operativer Verwaltungstätigkeit	0,00	0,00	595,00
3111	Einzahlungen aus eigenen Abgaben	0,00	0,00	0,00
3112	Einzahlungen aus Ertragsanteilen	0,00	0,00	0,00
3113	Einzahlungen aus Gebühren	0,00	0,00	0,00
3114	Einzahlungen aus Leistungen	0,00	0,00	0,00
3115	Einzahlungen aus Besitz und wirtschaftlicher Tätigkeit	0,00	0,00	0,00
3116	Einzahlungen aus Veräußerung von geringwertigen Wirtschaftsgütern (GWG) und sonstige Einzahlungen	0,00	0,00	595,00
312	Einzahlungen aus Transfers	0,00	0,00	0,00
3121	Transferzahlungen von Trägern des öffentlichen Rechts	0,00	0,00	0,00
3122	Transferzahlungen von Beteiligungen	0,00	0,00	0,00
3123	Transferzahlungen von Unternehmen (inkl. Finanzunternehmen)	0,00	0,00	0,00
3124	Transferzahlungen von Haushalten und Organisationen ohne Erwerbscharakter	0,00	0,00	0,00
3125	Transferzahlungen vom Ausland	0,00	0,00	0,00
3126	Investitions- und Tilgungszuschüsse zwischen Unternehmungen und Betrieben der Gebietskörperschaft und der Gebietskörperschaft	0,00	0,00	0,00
313	Einzahlungen aus Finanzerträgen	0,00	0,00	0,00
3131	Einzahlungen aus Zinserträgen	0,00	0,00	0,00
3132	Einzahlungen aus Zinsen aus derivativen Finanzinstrumenten mit und ohne Grundgeschäft	0,00	0,00	0,00
3133	Einzahlungen aus Gewinnentnahmen von marktbestimmten Betrieben	0,00	0,00	0,00
3134	Sonstige Einzahlungen aus Finanzerträgen	0,00	0,00	0,00
3135	Einzahlungen aus Dividenden/Gewinnausschüttungen	0,00	0,00	0,00
31	Summe Einzahlungen operative Gebarung	0,00	0,00	595,00
321	Auszahlungen aus Personalaufwand	0,00	0,00	880,65
3211	Auszahlungen für Personalaufwand (Bezüge, Nebengebühren, und Mehrleistungsvergütungen)	0,00	0,00	723,14
3212	Auszahlungen für gesetzliche und freiwillige Sozialaufwendungen	0,00	0,00	157,51
3213	Auszahlungen aus sonstigem Personalaufwand	0,00	0,00	0,00
322	Auszahlungen aus Sachaufwand	95.400,00	113.600,00	201.850,83
3221	Auszahlungen für Gebrauchs- und Verbrauchsgüter, Handelswaren	50.200,00	50.200,00	75.640,83
3222	Auszahlungen für Verwaltungs- und Betriebsaufwand	5.600,00	5.700,00	4.308,92
3223	Auszahlungen für Leasing- und Mietaufwand	0,00	0,00	3.840,00
3224	Auszahlungen für Instandhaltung	300,00	300,00	0,00
3225	Sonstige Auszahlungen aus Sachaufwand	39.300,00	57.400,00	118.061,08
3226	Auszahlungen aus der Inanspruchnahme von Haftungen	0,00	0,00	0,00
323	Auszahlungen aus Transfers	4.201.100,00	3.871.100,00	3.537.681,01
3231	Transferzahlungen an Träger des öffentlichen Rechts	4.181.100,00	3.851.100,00	3.536.842,16

Gesundheit (Gruppe 5)

MVAG	Mittelverwendungs- und aufbringungsgruppen (1. und 2. Ebene)	VA 2025	VA 2024	RA 2023
3232	Transferzahlungen an Beteiligungen	0,00	0,00	0,00
3233	Transferzahlungen an Unternehmen (inkl. Finanzunternehmen)	0,00	0,00	0,00
3234	Transferzahlungen an Haushalte und Organisationen ohne Erwerbscharakter	20.000,00	20.000,00	838,85
3235	Transferzahlungen an das Ausland	0,00	0,00	0,00
3236	Investitions- und Tilgungszuschüsse zwischen Unternehmungen und Betrieben der Gebietskörperschaft und der Gebietskörperschaft	0,00	0,00	0,00
324	Auszahlungen aus Finanzaufwand	0,00	0,00	0,00
3241	Auszahlungen für Zinsen	0,00	0,00	0,00
3242	Auszahlungen für Zinsen aus derivativen Finanzinstrumenten mit und ohne Grundgeschäft	0,00	0,00	0,00
3243	Auszahlungen aus Gewinnentnahmen von marktbestimmten Betrieben	0,00	0,00	0,00
3244	Sonstige Auszahlungen aus Finanzaufwendungen	0,00	0,00	0,00
32	Summe Auszahlungen operative Gebarung	4.296.500,00	3.984.700,00	3.740.412,49
SA1	Saldo (1) Geldfluss aus der operativen Gebarung (31 – 32)	-4.296.500,00	-3.984.700,00	-3.739.817,49
331	Einzahlungen aus der Investitionstätigkeit	0,00	0,00	0,00
3311	Einzahlungen aus der Veräußerung von immateriellem Vermögen	0,00	0,00	0,00
3312	Einzahlungen aus der Veräußerung von Grundstücken und Grundstückeinrichtungen	0,00	0,00	0,00
3313	Einzahlungen aus der Veräußerung von Gebäuden und Bauten	0,00	0,00	0,00
3314	Einzahlungen aus der Veräußerung von technischen Anlagen, Fahrzeugen und Maschinen	0,00	0,00	0,00
3315	Einzahlungen aus der Veräußerung von Amts-, Betriebs- und Geschäftsausstattung	0,00	0,00	0,00
3316	Einzahlungen aus der Veräußerung von Kulturgütern	0,00	0,00	0,00
3317	Einzahlungen aus der Veräußerung von Beteiligungen	0,00	0,00	0,00
3318	Einzahlungen aus der Veräußerung von kofinanzierten Schutzbauten	0,00	0,00	0,00
332	Einzahlungen aus der Rückzahlung von Darlehen sowie gewährten Vorschüssen	0,00	0,00	0,00
3321	Einzahlungen aus Darlehen an Träger des öffentlichen Rechts	0,00	0,00	0,00
3322	Einzahlungen aus Darlehen an Beteiligungen	0,00	0,00	0,00
3323	Einzahlungen aus Darlehen an Unternehmen und Haushalte	0,00	0,00	0,00
3325	Einzahlungen aus Vorschüssen und Anzahlungen	0,00	0,00	0,00
333	Einzahlungen aus Kapitaltransfers	0,00	0,00	0,00
3331	Kapitaltransferzahlungen von Trägern des öffentlichen Rechts	0,00	0,00	0,00
3332	Kapitaltransferzahlungen von Beteiligungen	0,00	0,00	0,00
3333	Kapitaltransferzahlungen von Unternehmen	0,00	0,00	0,00
3334	Kapitaltransferzahlungen von Haushalten und Organisationen ohne Erwerbscharakter	0,00	0,00	0,00
3335	Kapitaltransferzahlungen vom Ausland	0,00	0,00	0,00
33	Summe Einzahlungen investive Gebarung	0,00	0,00	0,00

Gesundheit (Gruppe 5)

MVAG	Mittelverwendungs- und aufbringungsgruppen (1. und 2. Ebene)	VA 2025	VA 2024	RA 2023
341	Auszahlungen aus der Investitionstätigkeit	0,00	0,00	2.513,70
3411	Auszahlungen für den Erwerb von immateriellem Vermögen	0,00	0,00	0,00
3412	Auszahlungen für den Erwerb von Grundstücken und Grundstückseinrichtungen	0,00	0,00	0,00
3413	Auszahlungen für den Erwerb von Gebäuden und Bauten	0,00	0,00	0,00
3414	Auszahlungen für den Erwerb von technischen Anlagen, Fahrzeugen und Maschinen	0,00	0,00	0,00
3415	Auszahlungen für den Erwerb von Amts-, Betriebs- und Geschäftsausstattung	0,00	0,00	2.513,70
3416	Auszahlungen für den Erwerb von Kulturgütern	0,00	0,00	0,00
3417	Auszahlungen für den Erwerb von Beteiligungen	0,00	0,00	0,00
3418	Auszahlungen für den Erwerb von kofinanzierten Schutzbauten	0,00	0,00	0,00
342	Auszahlungen aus der Gewährung von Darlehen sowie gewährten Vorschüssen	0,00	0,00	0,00
3421	Auszahlungen von Darlehen an Träger des öffentlichen Rechts	0,00	0,00	0,00
3422	Auszahlungen von Darlehen an Beteiligungen	0,00	0,00	0,00
3423	Auszahlungen von Darlehen an Unternehmen und Haushalte	0,00	0,00	0,00
3425	Auszahlungen von Vorschüssen und Anzahlungen	0,00	0,00	0,00
343	Auszahlungen aus Kapitaltransfers	10.000,00	130.000,00	141.282,03
3431	Kapitaltransferzahlungen an Träger des öffentlichen Rechts	0,00	0,00	0,00
3432	Kapitaltransferzahlungen an Beteiligungen	0,00	0,00	0,00
3433	Kapitaltransferzahlungen an Unternehmen (Finanzunternehmen)	0,00	0,00	0,00
3434	Kapitaltransferzahlungen an Haushalte und Organisationen ohne Erwerbscharakter	10.000,00	130.000,00	141.282,03
3435	Kapitaltransferzahlungen an das Ausland	0,00	0,00	0,00
34	Summe Auszahlungen investive Gebarung	10.000,00	130.000,00	143.795,73
SA2	Saldo (2) Geldfluss aus der investiven Gebarung (33 – 34)	-10.000,00	-130.000,00	-143.795,73
SA3	Saldo (3) Nettofinanzierungssaldo (Saldo 1 + Saldo 2)	-4.306.500,00	-4.114.700,00	-3.883.613,22
351	Einzahlungen aus der Aufnahme von Finanzschulden	0,00	0,00	0,00
3511	Einzahlungen aus empfangenen Darlehen von öffentlichen Körperschaften und Rechtsträgern	0,00	0,00	0,00
3512	Einzahlungen aus empfangenen Darlehen von Beteiligungen	0,00	0,00	0,00
3513	Einzahlungen aus empfangenen Darlehen von Unternehmen und privaten Haushalten	0,00	0,00	0,00
3514	Einzahlungen aus Finanzschulden (Finanzunternehmen)	0,00	0,00	0,00
3515	Einzahlungen aus Aufnahmen von Leasingverbindlichkeiten	0,00	0,00	0,00
353	Einzahlungen infolge eines Kapitaltausches bei derivativen Finanzinstrumenten mit Grundgeschäft	0,00	0,00	0,00
3530	Einzahlungen infolge eines Kapitaltausches bei derivativen Finanzinstrumenten mit Grundgeschäft	0,00	0,00	0,00
355	Einzahlungen aus dem Abgang von Finanzinstrumenten	0,00	0,00	0,00

Gesundheit (Gruppe 5)

MVAG	Mittelverwendungs- und aufbringungsgruppen (1. und 2. Ebene)	VA 2025	VA 2024	RA 2023
3550	Einzahlungen aus dem Abgang von Finanzinstrumenten	0,00	0,00	0,00
35	Summe Einzahlungen aus der Finanzierungstätigkeit	0,00	0,00	0,00
361	Auszahlungen aus der Tilgung von Finanzschulden	0,00	0,00	0,00
3611	Auszahlungen aus empfangenen Darlehen von öffentlichen Körperschaften und Rechtsträgern	0,00	0,00	0,00
3612	Auszahlungen aus empfangenen Darlehen von Beteiligungen	0,00	0,00	0,00
3613	Auszahlungen aus empfangenen Darlehen von Unternehmen und privaten Haushalten	0,00	0,00	0,00
3614	Auszahlungen aus Finanzschulden	0,00	0,00	0,00
3615	Auszahlungen aus Rückzahlungen von Leasingverbindlichkeiten	0,00	0,00	0,00
363	Auszahlungen infolge eines Kapitaltausches bei derivativen Finanzinstrumenten mit Grundgeschäft	0,00	0,00	0,00
3630	Auszahlungen infolge eines Kapitaltausches bei derivativen Finanzinstrumenten mit Grundgeschäft	0,00	0,00	0,00
365	Auszahlungen für den Erwerb von Finanzinstrumenten	0,00	0,00	0,00
3650	Auszahlungen für den Erwerb von Finanzinstrumenten	0,00	0,00	0,00
36	Summe Auszahlungen aus der Finanzierungstätigkeit	0,00	0,00	0,00
SA4	Saldo (4) Geldfluss aus der Finanzierungstätigkeit (35 – 36)	0,00	0,00	0,00
SA5	Saldo (5) Geldfluss aus der voranschlagswirksamen Gebarung (Saldo 3 + Saldo 4)	-4.306.500,00	-4.114.700,00	-3.883.613,22

Straßen- und Wasserbau, Verkehr (Gruppe 6)

MVAG	Mittelverwendungs- und aufbringungsgruppen (1. und 2. Ebene)	VA 2025	VA 2024	RA 2023
311	Einzahlungen aus operativer Verwaltungstätigkeit	4.500,00	4.800,00	524.167,77
3111	Einzahlungen aus eigenen Abgaben	0,00	0,00	0,00
3112	Einzahlungen aus Ertragsanteilen	0,00	0,00	0,00
3113	Einzahlungen aus Gebühren	0,00	0,00	0,00
3114	Einzahlungen aus Leistungen	3.000,00	3.100,00	29.498,92
3115	Einzahlungen aus Besitz und wirtschaftlicher Tätigkeit	0,00	0,00	0,00
3116	Einzahlungen aus Veräußerung von geringwertigen Wirtschaftsgütern (GWG) und sonstige Einzahlungen	1.500,00	1.700,00	494.668,85
312	Einzahlungen aus Transfers	377.000,00	298.800,00	34.294,48
3121	Transferzahlungen von Trägern des öffentlichen Rechts	227.000,00	216.400,00	12.876,74
3122	Transferzahlungen von Beteiligungen	0,00	0,00	0,00
3123	Transferzahlungen von Unternehmen (inkl. Finanzunternehmen)	0,00	0,00	0,00
3124	Transferzahlungen von Haushalten und Organisationen ohne Erwerbscharakter	150.000,00	82.400,00	21.417,74
3125	Transferzahlungen vom Ausland	0,00	0,00	0,00
3126	Investitions- und Tilgungszuschüsse zwischen Unternehmungen und Betrieben der Gebietskörperschaft und der Gebietskörperschaft	0,00	0,00	0,00
313	Einzahlungen aus Finanzerträgen	0,00	0,00	0,00
3131	Einzahlungen aus Zinserträgen	0,00	0,00	0,00
3132	Einzahlungen aus Zinsen aus derivativen Finanzinstrumenten mit und ohne Grundgeschäft	0,00	0,00	0,00
3133	Einzahlungen aus Gewinnentnahmen von marktbestimmten Betrieben	0,00	0,00	0,00
3134	Sonstige Einzahlungen aus Finanzerträgen	0,00	0,00	0,00
3135	Einzahlungen aus Dividenden/Gewinnausschüttungen	0,00	0,00	0,00
31	Summe Einzahlungen operative Gebarung	381.500,00	303.600,00	558.462,25
321	Auszahlungen aus Personalaufwand	0,00	0,00	0,00
3211	Auszahlungen für Personalaufwand (Bezüge, Nebengebühren, und Mehrleistungsvergütungen)	0,00	0,00	0,00
3212	Auszahlungen für gesetzliche und freiwillige Sozialaufwendungen	0,00	0,00	0,00
3213	Auszahlungen aus sonstigem Personalaufwand	0,00	0,00	0,00
322	Auszahlungen aus Sachaufwand	309.300,00	353.300,00	897.834,50
3221	Auszahlungen für Gebrauchs- und Verbrauchsgüter, Handelswaren	19.600,00	17.200,00	22.157,27
3222	Auszahlungen für Verwaltungs- und Betriebsaufwand	3.600,00	3.500,00	987,11
3223	Auszahlungen für Leasing- und Mietaufwand	0,00	0,00	0,00
3224	Auszahlungen für Instandhaltung	226.500,00	278.000,00	329.914,45
3225	Sonstige Auszahlungen aus Sachaufwand	59.600,00	54.600,00	544.775,67
3226	Auszahlungen aus der Inanspruchnahme von Haftungen	0,00	0,00	0,00
323	Auszahlungen aus Transfers	17.000,00	17.000,00	15.640,92
3231	Transferzahlungen an Träger des öffentlichen Rechts	17.000,00	17.000,00	15.640,92

Straßen- und Wasserbau, Verkehr (Gruppe 6)

MVAG	Mittelverwendungs- und aufbringungsgruppen (1. und 2. Ebene)	VA 2025	VA 2024	RA 2023
3232	Transferzahlungen an Beteiligungen	0,00	0,00	0,00
3233	Transferzahlungen an Unternehmen (inkl. Finanzunternehmen)	0,00	0,00	0,00
3234	Transferzahlungen an Haushalte und Organisationen ohne Erwerbscharakter	0,00	0,00	0,00
3235	Transferzahlungen an das Ausland	0,00	0,00	0,00
3236	Investitions- und Tilgungszuschüsse zwischen Unternehmungen und Betrieben der Gebietskörperschaft und der Gebietskörperschaft	0,00	0,00	0,00
324	Auszahlungen aus Finanzaufwand	134.600,00	151.300,00	46.895,61
3241	Auszahlungen für Zinsen	134.600,00	151.300,00	46.895,61
3242	Auszahlungen für Zinsen aus derivativen Finanzinstrumenten mit und ohne Grundgeschäft	0,00	0,00	0,00
3243	Auszahlungen aus Gewinnentnahmen von marktbestimmten Betrieben	0,00	0,00	0,00
3244	Sonstige Auszahlungen aus Finanzaufwendungen	0,00	0,00	0,00
32	Summe Auszahlungen operative Gebarung	460.900,00	521.600,00	960.371,03
SA1	Saldo (1) Geldfluss aus der operativen Gebarung (31 – 32)	-79.400,00	-218.000,00	-401.908,78
331	Einzahlungen aus der Investitionstätigkeit	0,00	0,00	0,00
3311	Einzahlungen aus der Veräußerung von immateriellem Vermögen	0,00	0,00	0,00
3312	Einzahlungen aus der Veräußerung von Grundstücken und Grundstückeinrichtungen	0,00	0,00	0,00
3313	Einzahlungen aus der Veräußerung von Gebäuden und Bauten	0,00	0,00	0,00
3314	Einzahlungen aus der Veräußerung von technischen Anlagen, Fahrzeugen und Maschinen	0,00	0,00	0,00
3315	Einzahlungen aus der Veräußerung von Amts-, Betriebs- und Geschäftsausstattung	0,00	0,00	0,00
3316	Einzahlungen aus der Veräußerung von Kulturgütern	0,00	0,00	0,00
3317	Einzahlungen aus der Veräußerung von Beteiligungen	0,00	0,00	0,00
3318	Einzahlungen aus der Veräußerung von kofinanzierten Schutzbauten	0,00	0,00	0,00
332	Einzahlungen aus der Rückzahlung von Darlehen sowie gewährten Vorschüssen	0,00	0,00	0,00
3321	Einzahlungen aus Darlehen an Träger des öffentlichen Rechts	0,00	0,00	0,00
3322	Einzahlungen aus Darlehen an Beteiligungen	0,00	0,00	0,00
3323	Einzahlungen aus Darlehen an Unternehmen und Haushalte	0,00	0,00	0,00
3325	Einzahlungen aus Vorschüssen und Anzahlungen	0,00	0,00	0,00
333	Einzahlungen aus Kapitaltransfers	260.000,00	140.000,00	120.409,42
3331	Kapitaltransferzahlungen von Trägern des öffentlichen Rechts	260.000,00	140.000,00	120.409,42
3332	Kapitaltransferzahlungen von Beteiligungen	0,00	0,00	0,00
3333	Kapitaltransferzahlungen von Unternehmen	0,00	0,00	0,00
3334	Kapitaltransferzahlungen von Haushalten und Organisationen ohne Erwerbscharakter	0,00	0,00	0,00
3335	Kapitaltransferzahlungen vom Ausland	0,00	0,00	0,00
33	Summe Einzahlungen investive Gebarung	260.000,00	140.000,00	120.409,42

Straßen- und Wasserbau, Verkehr (Gruppe 6)

MVAG	Mittelverwendungs- und aufbringungsgruppen (1. und 2. Ebene)	VA 2025	VA 2024	RA 2023
341	Auszahlungen aus der Investitionstätigkeit	1.167.000,00	1.480.000,00	1.133.486,71
3411	Auszahlungen für den Erwerb von immateriellem Vermögen	0,00	0,00	0,00
3412	Auszahlungen für den Erwerb von Grundstücken und Grundstückseinrichtungen	1.167.000,00	1.380.000,00	996.429,67
3413	Auszahlungen für den Erwerb von Gebäuden und Bauten	0,00	0,00	0,00
3414	Auszahlungen für den Erwerb von technischen Anlagen, Fahrzeugen und Maschinen	0,00	0,00	0,00
3415	Auszahlungen für den Erwerb von Amts-, Betriebs- und Geschäftsausstattung	0,00	100.000,00	137.057,04
3416	Auszahlungen für den Erwerb von Kulturgütern	0,00	0,00	0,00
3417	Auszahlungen für den Erwerb von Beteiligungen	0,00	0,00	0,00
3418	Auszahlungen für den Erwerb von kofinanzierten Schutzbauten	0,00	0,00	0,00
342	Auszahlungen aus der Gewährung von Darlehen sowie gewährten Vorschüssen	0,00	0,00	0,00
3421	Auszahlungen von Darlehen an Träger des öffentlichen Rechts	0,00	0,00	0,00
3422	Auszahlungen von Darlehen an Beteiligungen	0,00	0,00	0,00
3423	Auszahlungen von Darlehen an Unternehmen und Haushalte	0,00	0,00	0,00
3425	Auszahlungen von Vorschüssen und Anzahlungen	0,00	0,00	0,00
343	Auszahlungen aus Kapitaltransfers	0,00	0,00	0,00
3431	Kapitaltransferzahlungen an Träger des öffentlichen Rechts	0,00	0,00	0,00
3432	Kapitaltransferzahlungen an Beteiligungen	0,00	0,00	0,00
3433	Kapitaltransferzahlungen an Unternehmen (Finanzunternehmen)	0,00	0,00	0,00
3434	Kapitaltransferzahlungen an Haushalte und Organisationen ohne Erwerbscharakter	0,00	0,00	0,00
3435	Kapitaltransferzahlungen an das Ausland	0,00	0,00	0,00
34	Summe Auszahlungen investive Gebarung	1.167.000,00	1.480.000,00	1.133.486,71
SA2	Saldo (2) Geldfluss aus der investiven Gebarung (33 – 34)	-907.000,00	-1.340.000,00	-1.013.077,29
SA3	Saldo (3) Nettofinanzierungssaldo (Saldo 1 + Saldo 2)	-986.400,00	-1.558.000,00	-1.414.986,07
351	Einzahlungen aus der Aufnahme von Finanzschulden	690.000,00	985.000,00	400.000,00
3511	Einzahlungen aus empfangenen Darlehen von öffentlichen Körperschaften und Rechtsträgern	0,00	0,00	0,00
3512	Einzahlungen aus empfangenen Darlehen von Beteiligungen	0,00	0,00	0,00
3513	Einzahlungen aus empfangenen Darlehen von Unternehmen und privaten Haushalten	0,00	0,00	0,00
3514	Einzahlungen aus Finanzschulden (Finanzunternehmen)	690.000,00	985.000,00	400.000,00
3515	Einzahlungen aus Aufnahmen von Leasingverbindlichkeiten	0,00	0,00	0,00
353	Einzahlungen infolge eines Kapitaltausches bei derivativen Finanzinstrumenten mit Grundgeschäft	0,00	0,00	0,00
3530	Einzahlungen infolge eines Kapitaltausches bei derivativen Finanzinstrumenten mit Grundgeschäft	0,00	0,00	0,00
355	Einzahlungen aus dem Abgang von Finanzinstrumenten	0,00	0,00	0,00

Straßen- und Wasserbau, Verkehr (Gruppe 6)

MVAG	Mittelverwendungs- und aufbringungsgruppen (1. und 2. Ebene)	VA 2025	VA 2024	RA 2023
3550	Einzahlungen aus dem Abgang von Finanzinstrumenten	0,00	0,00	0,00
35	Summe Einzahlungen aus der Finanzierungstätigkeit	690.000,00	985.000,00	400.000,00
361	Auszahlungen aus der Tilgung von Finanzschulden	186.300,00	154.000,00	140.318,84
3611	Auszahlungen aus empfangenen Darlehen von öffentlichen Körperschaften und Rechtsträgern	0,00	0,00	0,00
3612	Auszahlungen aus empfangenen Darlehen von Beteiligungen	0,00	0,00	0,00
3613	Auszahlungen aus empfangenen Darlehen von Unternehmen und privaten Haushalten	0,00	0,00	0,00
3614	Auszahlungen aus Finanzschulden	186.300,00	154.000,00	140.318,84
3615	Auszahlungen aus Rückzahlungen von Leasingverbindlichkeiten	0,00	0,00	0,00
363	Auszahlungen infolge eines Kapitaltausches bei derivativen Finanzinstrumenten mit Grundgeschäft	0,00	0,00	0,00
3630	Auszahlungen infolge eines Kapitaltausches bei derivativen Finanzinstrumenten mit Grundgeschäft	0,00	0,00	0,00
365	Auszahlungen für den Erwerb von Finanzinstrumenten	0,00	0,00	0,00
3650	Auszahlungen für den Erwerb von Finanzinstrumenten	0,00	0,00	0,00
36	Summe Auszahlungen aus der Finanzierungstätigkeit	186.300,00	154.000,00	140.318,84
SA4	Saldo (4) Geldfluss aus der Finanzierungstätigkeit (35 – 36)	503.700,00	831.000,00	259.681,16
SA5	Saldo (5) Geldfluss aus der voranschlagswirksamen Gebarung (Saldo 3 + Saldo 4)	-482.700,00	-727.000,00	-1.155.304,91

Wirtschaftsförderung (Gruppe 7)

MVAG	Mittelverwendungs- und aufbringungsgruppen (1. und 2. Ebene)	VA 2025	VA 2024	RA 2023
311	Einzahlungen aus operativer Verwaltungstätigkeit	4.100,00	4.100,00	20.519,64
3111	Einzahlungen aus eigenen Abgaben	0,00	0,00	0,00
3112	Einzahlungen aus Ertragsanteilen	0,00	0,00	0,00
3113	Einzahlungen aus Gebühren	0,00	0,00	0,00
3114	Einzahlungen aus Leistungen	0,00	0,00	0,00
3115	Einzahlungen aus Besitz und wirtschaftlicher Tätigkeit	3.100,00	3.100,00	2.164,64
3116	Einzahlungen aus Veräußerung von geringwertigen Wirtschaftsgütern (GWG) und sonstige Einzahlungen	1.000,00	1.000,00	18.355,00
312	Einzahlungen aus Transfers	3.300,00	2.800,00	9.300,00
3121	Transferzahlungen von Trägern des öffentlichen Rechts	3.300,00	2.800,00	3.300,00
3122	Transferzahlungen von Beteiligungen	0,00	0,00	0,00
3123	Transferzahlungen von Unternehmen (inkl. Finanzunternehmen)	0,00	0,00	6.000,00
3124	Transferzahlungen von Haushalten und Organisationen ohne Erwerbscharakter	0,00	0,00	0,00
3125	Transferzahlungen vom Ausland	0,00	0,00	0,00
3126	Investitions- und Tilgungszuschüsse zwischen Unternehmungen und Betrieben der Gebietskörperschaft und der Gebietskörperschaft	0,00	0,00	0,00
313	Einzahlungen aus Finanzerträgen	0,00	0,00	0,00
3131	Einzahlungen aus Zinserträgen	0,00	0,00	0,00
3132	Einzahlungen aus Zinsen aus derivativen Finanzinstrumenten mit und ohne Grundgeschäft	0,00	0,00	0,00
3133	Einzahlungen aus Gewinnentnahmen von marktbestimmten Betrieben	0,00	0,00	0,00
3134	Sonstige Einzahlungen aus Finanzerträgen	0,00	0,00	0,00
3135	Einzahlungen aus Dividenden/Gewinnausschüttungen	0,00	0,00	0,00
31	Summe Einzahlungen operative Gebarung	7.400,00	6.900,00	29.819,64
321	Auszahlungen aus Personalaufwand	0,00	0,00	0,00
3211	Auszahlungen für Personalaufwand (Bezüge, Nebengebühren, und Mehrleistungsvergütungen)	0,00	0,00	0,00
3212	Auszahlungen für gesetzliche und freiwillige Sozialaufwendungen	0,00	0,00	0,00
3213	Auszahlungen aus sonstigem Personalaufwand	0,00	0,00	0,00
322	Auszahlungen aus Sachaufwand	50.900,00	55.900,00	110.339,86
3221	Auszahlungen für Gebrauchs- und Verbrauchsgüter, Handelswaren	0,00	0,00	4.352,20
3222	Auszahlungen für Verwaltungs- und Betriebsaufwand	300,00	300,00	305,50
3223	Auszahlungen für Leasing- und Mietaufwand	0,00	0,00	0,00
3224	Auszahlungen für Instandhaltung	1.200,00	1.200,00	26.906,54
3225	Sonstige Auszahlungen aus Sachaufwand	49.400,00	54.400,00	78.775,62
3226	Auszahlungen aus der Inanspruchnahme von Haftungen	0,00	0,00	0,00
323	Auszahlungen aus Transfers	25.000,00	38.000,00	11.081,12
3231	Transferzahlungen an Träger des öffentlichen Rechts	0,00	0,00	0,00

Wirtschaftsförderung (Gruppe 7)

MVAG	Mittelverwendungs- und aufbringungsgruppen (1. und 2. Ebene)	VA 2025	VA 2024	RA 2023
3232	Transferzahlungen an Beteiligungen	0,00	0,00	0,00
3233	Transferzahlungen an Unternehmen (inkl. Finanzunternehmen)	17.000,00	30.000,00	5.000,00
3234	Transferzahlungen an Haushalte und Organisationen ohne Erwerbscharakter	8.000,00	8.000,00	6.081,12
3235	Transferzahlungen an das Ausland	0,00	0,00	0,00
3236	Investitions- und Tilgungszuschüsse zwischen Unternehmungen und Betrieben der Gebietskörperschaft und der Gebietskörperschaft	0,00	0,00	0,00
324	Auszahlungen aus Finanzaufwand	0,00	0,00	0,00
3241	Auszahlungen für Zinsen	0,00	0,00	0,00
3242	Auszahlungen für Zinsen aus derivativen Finanzinstrumenten mit und ohne Grundgeschäft	0,00	0,00	0,00
3243	Auszahlungen aus Gewinnentnahmen von marktbestimmten Betrieben	0,00	0,00	0,00
3244	Sonstige Auszahlungen aus Finanzaufwendungen	0,00	0,00	0,00
32	Summe Auszahlungen operative Gebarung	75.900,00	93.900,00	121.420,98
SA1	Saldo (1) Geldfluss aus der operativen Gebarung (31 – 32)	-68.500,00	-87.000,00	-91.601,34
331	Einzahlungen aus der Investitionstätigkeit	0,00	0,00	0,00
3311	Einzahlungen aus der Veräußerung von immateriellem Vermögen	0,00	0,00	0,00
3312	Einzahlungen aus der Veräußerung von Grundstücken und Grundstückeinrichtungen	0,00	0,00	0,00
3313	Einzahlungen aus der Veräußerung von Gebäuden und Bauten	0,00	0,00	0,00
3314	Einzahlungen aus der Veräußerung von technischen Anlagen, Fahrzeugen und Maschinen	0,00	0,00	0,00
3315	Einzahlungen aus der Veräußerung von Amts-, Betriebs- und Geschäftsausstattung	0,00	0,00	0,00
3316	Einzahlungen aus der Veräußerung von Kulturgütern	0,00	0,00	0,00
3317	Einzahlungen aus der Veräußerung von Beteiligungen	0,00	0,00	0,00
3318	Einzahlungen aus der Veräußerung von kofinanzierten Schutzbauten	0,00	0,00	0,00
332	Einzahlungen aus der Rückzahlung von Darlehen sowie gewährten Vorschüssen	0,00	0,00	0,00
3321	Einzahlungen aus Darlehen an Träger des öffentlichen Rechts	0,00	0,00	0,00
3322	Einzahlungen aus Darlehen an Beteiligungen	0,00	0,00	0,00
3323	Einzahlungen aus Darlehen an Unternehmen und Haushalte	0,00	0,00	0,00
3325	Einzahlungen aus Vorschüssen und Anzahlungen	0,00	0,00	0,00
333	Einzahlungen aus Kapitaltransfers	3.300,00	2.800,00	3.300,00
3331	Kapitaltransferzahlungen von Trägern des öffentlichen Rechts	3.300,00	2.800,00	3.300,00
3332	Kapitaltransferzahlungen von Beteiligungen	0,00	0,00	0,00
3333	Kapitaltransferzahlungen von Unternehmen	0,00	0,00	0,00
3334	Kapitaltransferzahlungen von Haushalten und Organisationen ohne Erwerbscharakter	0,00	0,00	0,00
3335	Kapitaltransferzahlungen vom Ausland	0,00	0,00	0,00
33	Summe Einzahlungen investive Gebarung	3.300,00	2.800,00	3.300,00

Wirtschaftsförderung (Gruppe 7)

MVAG	Mittelverwendungs- und aufbringungsgruppen (1. und 2. Ebene)	VA 2025	VA 2024	RA 2023
341	Auszahlungen aus der Investitionstätigkeit	40.000,00	40.000,00	25.631,52
3411	Auszahlungen für den Erwerb von immateriellem Vermögen	0,00	0,00	0,00
3412	Auszahlungen für den Erwerb von Grundstücken und Grundstückseinrichtungen	40.000,00	40.000,00	24.000,00
3413	Auszahlungen für den Erwerb von Gebäuden und Bauten	0,00	0,00	0,00
3414	Auszahlungen für den Erwerb von technischen Anlagen, Fahrzeugen und Maschinen	0,00	0,00	0,00
3415	Auszahlungen für den Erwerb von Amts-, Betriebs- und Geschäftsausstattung	0,00	0,00	1.631,52
3416	Auszahlungen für den Erwerb von Kulturgütern	0,00	0,00	0,00
3417	Auszahlungen für den Erwerb von Beteiligungen	0,00	0,00	0,00
3418	Auszahlungen für den Erwerb von kofinanzierten Schutzbauten	0,00	0,00	0,00
342	Auszahlungen aus der Gewährung von Darlehen sowie gewährten Vorschüssen	0,00	0,00	0,00
3421	Auszahlungen von Darlehen an Träger des öffentlichen Rechts	0,00	0,00	0,00
3422	Auszahlungen von Darlehen an Beteiligungen	0,00	0,00	0,00
3423	Auszahlungen von Darlehen an Unternehmen und Haushalte	0,00	0,00	0,00
3425	Auszahlungen von Vorschüssen und Anzahlungen	0,00	0,00	0,00
343	Auszahlungen aus Kapitaltransfers	0,00	0,00	0,00
3431	Kapitaltransferzahlungen an Träger des öffentlichen Rechts	0,00	0,00	0,00
3432	Kapitaltransferzahlungen an Beteiligungen	0,00	0,00	0,00
3433	Kapitaltransferzahlungen an Unternehmen (Finanzunternehmen)	0,00	0,00	0,00
3434	Kapitaltransferzahlungen an Haushalte und Organisationen ohne Erwerbscharakter	0,00	0,00	0,00
3435	Kapitaltransferzahlungen an das Ausland	0,00	0,00	0,00
34	Summe Auszahlungen investive Gebarung	40.000,00	40.000,00	25.631,52
SA2	Saldo (2) Geldfluss aus der investiven Gebarung (33 – 34)	-36.700,00	-37.200,00	-22.331,52
SA3	Saldo (3) Nettofinanzierungssaldo (Saldo 1 + Saldo 2)	-105.200,00	-124.200,00	-113.932,86
351	Einzahlungen aus der Aufnahme von Finanzschulden	0,00	0,00	0,00
3511	Einzahlungen aus empfangenen Darlehen von öffentlichen Körperschaften und Rechtsträgern	0,00	0,00	0,00
3512	Einzahlungen aus empfangenen Darlehen von Beteiligungen	0,00	0,00	0,00
3513	Einzahlungen aus empfangenen Darlehen von Unternehmen und privaten Haushalten	0,00	0,00	0,00
3514	Einzahlungen aus Finanzschulden (Finanzunternehmen)	0,00	0,00	0,00
3515	Einzahlungen aus Aufnahmen von Leasingverbindlichkeiten	0,00	0,00	0,00
353	Einzahlungen infolge eines Kapitaltausches bei derivativen Finanzinstrumenten mit Grundgeschäft	0,00	0,00	0,00
3530	Einzahlungen infolge eines Kapitaltausches bei derivativen Finanzinstrumenten mit Grundgeschäft	0,00	0,00	0,00
355	Einzahlungen aus dem Abgang von Finanzinstrumenten	0,00	0,00	0,00

Wirtschaftsförderung (Gruppe 7)

MVAG	Mittelverwendungs- und aufbringungsgruppen (1. und 2. Ebene)	VA 2025	VA 2024	RA 2023
3550	Einzahlungen aus dem Abgang von Finanzinstrumenten	0,00	0,00	0,00
35	Summe Einzahlungen aus der Finanzierungstätigkeit	0,00	0,00	0,00
361	Auszahlungen aus der Tilgung von Finanzschulden	6.600,00	6.600,00	6.628,90
3611	Auszahlungen aus empfangenen Darlehen von öffentlichen Körperschaften und Rechtsträgern	0,00	0,00	0,00
3612	Auszahlungen aus empfangenen Darlehen von Beteiligungen	0,00	0,00	0,00
3613	Auszahlungen aus empfangenen Darlehen von Unternehmen und privaten Haushalten	0,00	0,00	0,00
3614	Auszahlungen aus Finanzschulden	6.600,00	6.600,00	6.628,90
3615	Auszahlungen aus Rückzahlungen von Leasingverbindlichkeiten	0,00	0,00	0,00
363	Auszahlungen infolge eines Kapitaltausches bei derivativen Finanzinstrumenten mit Grundgeschäft	0,00	0,00	0,00
3630	Auszahlungen infolge eines Kapitaltausches bei derivativen Finanzinstrumenten mit Grundgeschäft	0,00	0,00	0,00
365	Auszahlungen für den Erwerb von Finanzinstrumenten	0,00	0,00	0,00
3650	Auszahlungen für den Erwerb von Finanzinstrumenten	0,00	0,00	0,00
36	Summe Auszahlungen aus der Finanzierungstätigkeit	6.600,00	6.600,00	6.628,90
SA4	Saldo (4) Geldfluss aus der Finanzierungstätigkeit (35 – 36)	-6.600,00	-6.600,00	-6.628,90
SA5	Saldo (5) Geldfluss aus der voranschlagswirksamen Gebarung (Saldo 3 + Saldo 4)	-111.800,00	-130.800,00	-120.561,76

Dienstleistungen (Gruppe 8)

MVAG	Mittelverwendungs- und aufbringungsgruppen (1. und 2. Ebene)	VA 2025	VA 2024	RA 2023
311	Einzahlungen aus operativer Verwaltungstätigkeit	4.206.600,00	4.091.100,00	4.375.310,47
3111	Einzahlungen aus eigenen Abgaben	0,00	0,00	0,00
3112	Einzahlungen aus Ertragsanteilen	0,00	0,00	0,00
3113	Einzahlungen aus Gebühren	3.332.700,00	3.211.700,00	3.075.558,47
3114	Einzahlungen aus Leistungen	116.900,00	106.500,00	123.749,75
3115	Einzahlungen aus Besitz und wirtschaftlicher Tätigkeit	612.800,00	607.800,00	601.946,96
3116	Einzahlungen aus Veräußerung von geringwertigen Wirtschaftsgütern (GWG) und sonstige Einzahlungen	144.200,00	165.100,00	574.055,29
312	Einzahlungen aus Transfers	349.000,00	296.500,00	161.882,88
3121	Transferzahlungen von Trägern des öffentlichen Rechts	349.000,00	296.500,00	161.882,88
3122	Transferzahlungen von Beteiligungen	0,00	0,00	0,00
3123	Transferzahlungen von Unternehmen (inkl. Finanzunternehmen)	0,00	0,00	0,00
3124	Transferzahlungen von Haushalten und Organisationen ohne Erwerbscharakter	0,00	0,00	0,00
3125	Transferzahlungen vom Ausland	0,00	0,00	0,00
3126	Investitions- und Tilgungszuschüsse zwischen Unternehmungen und Betrieben der Gebietskörperschaft und der Gebietskörperschaft	0,00	0,00	0,00
313	Einzahlungen aus Finanzerträgen	0,00	0,00	0,00
3131	Einzahlungen aus Zinserträgen	0,00	0,00	0,00
3132	Einzahlungen aus Zinsen aus derivativen Finanzinstrumenten mit und ohne Grundgeschäft	0,00	0,00	0,00
3133	Einzahlungen aus Gewinnentnahmen von marktbestimmten Betrieben	0,00	0,00	0,00
3134	Sonstige Einzahlungen aus Finanzerträgen	0,00	0,00	0,00
3135	Einzahlungen aus Dividenden/Gewinnausschüttungen	0,00	0,00	0,00
31	Summe Einzahlungen operative Gebarung	4.555.600,00	4.387.600,00	4.537.193,35
321	Auszahlungen aus Personalaufwand	2.519.000,00	2.121.600,00	1.898.809,91
3211	Auszahlungen für Personalaufwand (Bezüge, Nebengebühren, und Mehrleistungsvergütungen)	2.026.700,00	1.700.600,00	1.524.094,39
3212	Auszahlungen für gesetzliche und freiwillige Sozialaufwendungen	492.300,00	421.000,00	374.670,52
3213	Auszahlungen aus sonstigem Personalaufwand	0,00	0,00	45,00
322	Auszahlungen aus Sachaufwand	4.197.400,00	4.400.700,00	4.124.150,49
3221	Auszahlungen für Gebrauchs- und Verbrauchsgüter, Handelswaren	733.000,00	724.400,00	668.865,17
3222	Auszahlungen für Verwaltungs- und Betriebsaufwand	514.100,00	494.600,00	497.950,60
3223	Auszahlungen für Leasing- und Mietaufwand	389.800,00	380.700,00	355.482,74
3224	Auszahlungen für Instandhaltung	1.034.400,00	1.299.400,00	800.069,73
3225	Sonstige Auszahlungen aus Sachaufwand	1.526.100,00	1.501.600,00	1.801.782,25
3226	Auszahlungen aus der Inanspruchnahme von Haftungen	0,00	0,00	0,00
323	Auszahlungen aus Transfers	13.100,00	13.000,00	12.854,23
3231	Transferzahlungen an Träger des öffentlichen Rechts	0,00	0,00	0,00

Dienstleistungen (Gruppe 8)

MVAG	Mittelverwendungs- und aufbringungsgruppen (1. und 2. Ebene)	VA 2025	VA 2024	RA 2023
3232	Transferzahlungen an Beteiligungen	0,00	0,00	0,00
3233	Transferzahlungen an Unternehmen (inkl. Finanzunternehmen)	13.100,00	13.000,00	12.854,23
3234	Transferzahlungen an Haushalte und Organisationen ohne Erwerbscharakter	0,00	0,00	0,00
3235	Transferzahlungen an das Ausland	0,00	0,00	0,00
3236	Investitions- und Tilgungszuschüsse zwischen Unternehmungen und Betrieben der Gebietskörperschaft und der Gebietskörperschaft	0,00	0,00	0,00
324	Auszahlungen aus Finanzaufwand	409.700,00	516.500,00	298.179,88
3241	Auszahlungen für Zinsen	409.700,00	516.500,00	298.179,88
3242	Auszahlungen für Zinsen aus derivativen Finanzinstrumenten mit und ohne Grundgeschäft	0,00	0,00	0,00
3243	Auszahlungen aus Gewinnentnahmen von marktbestimmten Betrieben	0,00	0,00	0,00
3244	Sonstige Auszahlungen aus Finanzaufwendungen	0,00	0,00	0,00
32	Summe Auszahlungen operative Gebarung	7.139.200,00	7.051.800,00	6.333.994,51
SA1	Saldo (1) Geldfluss aus der operativen Gebarung (31 – 32)	-2.583.600,00	-2.664.200,00	-1.796.801,16
331	Einzahlungen aus der Investitionstätigkeit	0,00	0,00	14.300,00
3311	Einzahlungen aus der Veräußerung von immateriellem Vermögen	0,00	0,00	0,00
3312	Einzahlungen aus der Veräußerung von Grundstücken und Grundstückeinrichtungen	0,00	0,00	1.100,00
3313	Einzahlungen aus der Veräußerung von Gebäuden und Bauten	0,00	0,00	0,00
3314	Einzahlungen aus der Veräußerung von technischen Anlagen, Fahrzeugen und Maschinen	0,00	0,00	13.200,00
3315	Einzahlungen aus der Veräußerung von Amts-, Betriebs- und Geschäftsausstattung	0,00	0,00	0,00
3316	Einzahlungen aus der Veräußerung von Kulturgütern	0,00	0,00	0,00
3317	Einzahlungen aus der Veräußerung von Beteiligungen	0,00	0,00	0,00
3318	Einzahlungen aus der Veräußerung von kofinanzierten Schutzbauten	0,00	0,00	0,00
332	Einzahlungen aus der Rückzahlung von Darlehen sowie gewährten Vorschüssen	13.900,00	13.900,00	0,00
3321	Einzahlungen aus Darlehen an Träger des öffentlichen Rechts	13.900,00	13.900,00	0,00
3322	Einzahlungen aus Darlehen an Beteiligungen	0,00	0,00	0,00
3323	Einzahlungen aus Darlehen an Unternehmen und Haushalte	0,00	0,00	0,00
3325	Einzahlungen aus Vorschüssen und Anzahlungen	0,00	0,00	0,00
333	Einzahlungen aus Kapitaltransfers	1.182.500,00	1.565.000,00	543.500,87
3331	Kapitaltransferzahlungen von Trägern des öffentlichen Rechts	952.500,00	1.288.000,00	137.363,54
3332	Kapitaltransferzahlungen von Beteiligungen	0,00	0,00	0,00
3333	Kapitaltransferzahlungen von Unternehmen	0,00	0,00	0,00
3334	Kapitaltransferzahlungen von Haushalten und Organisationen ohne Erwerbscharakter	230.000,00	277.000,00	406.137,33
3335	Kapitaltransferzahlungen vom Ausland	0,00	0,00	0,00
33	Summe Einzahlungen investive Gebarung	1.196.400,00	1.578.900,00	557.800,87

Dienstleistungen (Gruppe 8)

MVAG	Mittelverwendungs- und aufbringungsgruppen (1. und 2. Ebene)	VA 2025	VA 2024	RA 2023
341	Auszahlungen aus der Investitionstätigkeit	2.998.500,00	3.559.700,00	2.817.958,54
3411	Auszahlungen für den Erwerb von immateriellem Vermögen	270.000,00	210.000,00	49.592,23
3412	Auszahlungen für den Erwerb von Grundstücken und Grundstückseinrichtungen	2.134.800,00	2.830.000,00	2.483.877,27
3413	Auszahlungen für den Erwerb von Gebäuden und Bauten	494.000,00	330.000,00	7.833,68
3414	Auszahlungen für den Erwerb von technischen Anlagen, Fahrzeugen und Maschinen	30.000,00	90.000,00	243.383,12
3415	Auszahlungen für den Erwerb von Amts-, Betriebs- und Geschäftsausstattung	69.700,00	99.700,00	33.272,24
3416	Auszahlungen für den Erwerb von Kulturgütern	0,00	0,00	0,00
3417	Auszahlungen für den Erwerb von Beteiligungen	0,00	0,00	0,00
3418	Auszahlungen für den Erwerb von kofinanzierten Schutzbauten	0,00	0,00	0,00
342	Auszahlungen aus der Gewährung von Darlehen sowie gewährten Vorschüssen	13.900,00	320.200,00	0,00
3421	Auszahlungen von Darlehen an Träger des öffentlichen Rechts	13.900,00	320.200,00	0,00
3422	Auszahlungen von Darlehen an Beteiligungen	0,00	0,00	0,00
3423	Auszahlungen von Darlehen an Unternehmen und Haushalte	0,00	0,00	0,00
3425	Auszahlungen von Vorschüssen und Anzahlungen	0,00	0,00	0,00
343	Auszahlungen aus Kapitaltransfers	0,00	0,00	0,00
3431	Kapitaltransferzahlungen an Träger des öffentlichen Rechts	0,00	0,00	0,00
3432	Kapitaltransferzahlungen an Beteiligungen	0,00	0,00	0,00
3433	Kapitaltransferzahlungen an Unternehmen (Finanzunternehmen)	0,00	0,00	0,00
3434	Kapitaltransferzahlungen an Haushalte und Organisationen ohne Erwerbscharakter	0,00	0,00	0,00
3435	Kapitaltransferzahlungen an das Ausland	0,00	0,00	0,00
34	Summe Auszahlungen investive Gebarung	3.012.400,00	3.879.900,00	2.817.958,54
SA2	Saldo (2) Geldfluss aus der investiven Gebarung (33 – 34)	-1.816.000,00	-2.301.000,00	-2.260.157,67
SA3	Saldo (3) Nettofinanzierungssaldo (Saldo 1 + Saldo 2)	-4.399.600,00	-4.965.200,00	-4.056.958,83
351	Einzahlungen aus der Aufnahme von Finanzschulden	1.189.700,00	1.607.600,00	613.875,00
3511	Einzahlungen aus empfangenen Darlehen von öffentlichen Körperschaften und Rechtsträgern	23.400,00	343.600,00	23.375,00
3512	Einzahlungen aus empfangenen Darlehen von Beteiligungen	0,00	0,00	0,00
3513	Einzahlungen aus empfangenen Darlehen von Unternehmen und privaten Haushalten	0,00	0,00	0,00
3514	Einzahlungen aus Finanzschulden (Finanzunternehmen)	1.166.300,00	1.264.000,00	590.500,00
3515	Einzahlungen aus Aufnahmen von Leasingverbindlichkeiten	0,00	0,00	0,00
353	Einzahlungen infolge eines Kapitaltausches bei derivativen Finanzinstrumenten mit Grundgeschäft	0,00	0,00	0,00
3530	Einzahlungen infolge eines Kapitaltausches bei derivativen Finanzinstrumenten mit Grundgeschäft	0,00	0,00	0,00
355	Einzahlungen aus dem Abgang von Finanzinstrumenten	0,00	0,00	0,00

Dienstleistungen (Gruppe 8)

MVAG	Mittelverwendungs- und aufbringungsgruppen (1. und 2. Ebene)	VA 2025	VA 2024	RA 2023
3550	Einzahlungen aus dem Abgang von Finanzinstrumenten	0,00	0,00	0,00
35	Summe Einzahlungen aus der Finanzierungstätigkeit	1.189.700,00	1.607.600,00	613.875,00
361	Auszahlungen aus der Tilgung von Finanzschulden	1.128.700,00	1.121.100,00	1.240.868,83
3611	Auszahlungen aus empfangenen Darlehen von öffentlichen Körperschaften und Rechtsträgern	225.600,00	221.600,00	325.745,14
3612	Auszahlungen aus empfangenen Darlehen von Beteiligungen	0,00	0,00	0,00
3613	Auszahlungen aus empfangenen Darlehen von Unternehmen und privaten Haushalten	0,00	0,00	0,00
3614	Auszahlungen aus Finanzschulden	903.100,00	899.500,00	915.123,69
3615	Auszahlungen aus Rückzahlungen von Leasingverbindlichkeiten	0,00	0,00	0,00
363	Auszahlungen infolge eines Kapitaltausches bei derivativen Finanzinstrumenten mit Grundgeschäft	0,00	0,00	0,00
3630	Auszahlungen infolge eines Kapitaltausches bei derivativen Finanzinstrumenten mit Grundgeschäft	0,00	0,00	0,00
365	Auszahlungen für den Erwerb von Finanzinstrumenten	0,00	0,00	0,00
3650	Auszahlungen für den Erwerb von Finanzinstrumenten	0,00	0,00	0,00
36	Summe Auszahlungen aus der Finanzierungstätigkeit	1.128.700,00	1.121.100,00	1.240.868,83
SA4	Saldo (4) Geldfluss aus der Finanzierungstätigkeit (35 – 36)	61.000,00	486.500,00	-626.993,83
SA5	Saldo (5) Geldfluss aus der voranschlagswirksamen Gebarung (Saldo 3 + Saldo 4)	-4.338.600,00	-4.478.700,00	-4.683.952,66

Finanzwirtschaft (Gruppe 9)

MVAG	Mittelverwendungs- und aufbringungsgruppen (1. und 2. Ebene)	VA 2025	VA 2024	RA 2023
311	Einzahlungen aus operativer Verwaltungstätigkeit	18.974.900,00	18.833.500,00	17.933.571,25
3111	Einzahlungen aus eigenen Abgaben	4.565.800,00	4.379.400,00	4.265.229,80
3112	Einzahlungen aus Ertragsanteilen	14.407.000,00	14.452.000,00	13.666.086,23
3113	Einzahlungen aus Gebühren	0,00	0,00	0,00
3114	Einzahlungen aus Leistungen	100,00	100,00	59,61
3115	Einzahlungen aus Besitz und wirtschaftlicher Tätigkeit	0,00	0,00	0,00
3116	Einzahlungen aus Veräußerung von geringwertigen Wirtschaftsgütern (GWG) und sonstige Einzahlungen	2.000,00	2.000,00	2.195,61
312	Einzahlungen aus Transfers	973.800,00	474.700,00	490.745,86
3121	Transferzahlungen von Trägern des öffentlichen Rechts	683.800,00	344.900,00	474.346,60
3122	Transferzahlungen von Beteiligungen	0,00	0,00	0,00
3123	Transferzahlungen von Unternehmen (inkl. Finanzunternehmen)	290.000,00	129.800,00	16.399,26
3124	Transferzahlungen von Haushalten und Organisationen ohne Erwerbscharakter	0,00	0,00	0,00
3125	Transferzahlungen vom Ausland	0,00	0,00	0,00
3126	Investitions- und Tilgungszuschüsse zwischen Unternehmungen und Betrieben der Gebietskörperschaft und der Gebietskörperschaft	0,00	0,00	0,00
313	Einzahlungen aus Finanzerträgen	1.500,00	1.500,00	2.239,78
3131	Einzahlungen aus Zinserträgen	1.500,00	1.500,00	2.239,78
3132	Einzahlungen aus Zinsen aus derivativen Finanzinstrumenten mit und ohne Grundgeschäft	0,00	0,00	0,00
3133	Einzahlungen aus Gewinnentnahmen von marktbestimmten Betrieben	0,00	0,00	0,00
3134	Sonstige Einzahlungen aus Finanzerträgen	0,00	0,00	0,00
3135	Einzahlungen aus Dividenden/Gewinnausschüttungen	0,00	0,00	0,00
31	Summe Einzahlungen operative Gebarung	19.950.200,00	19.309.700,00	18.426.556,89
321	Auszahlungen aus Personalaufwand	0,00	0,00	0,00
3211	Auszahlungen für Personalaufwand (Bezüge, Nebengebühren, und Mehrleistungsvergütungen)	0,00	0,00	0,00
3212	Auszahlungen für gesetzliche und freiwillige Sozialaufwendungen	0,00	0,00	0,00
3213	Auszahlungen aus sonstigem Personalaufwand	0,00	0,00	0,00
322	Auszahlungen aus Sachaufwand	6.500,00	6.400,00	2.167,31
3221	Auszahlungen für Gebrauchs- und Verbrauchsgüter, Handelswaren	0,00	0,00	0,00
3222	Auszahlungen für Verwaltungs- und Betriebsaufwand	3.000,00	3.000,00	439,50
3223	Auszahlungen für Leasing- und Mietaufwand	0,00	0,00	0,00
3224	Auszahlungen für Instandhaltung	0,00	0,00	0,00
3225	Sonstige Auszahlungen aus Sachaufwand	3.500,00	3.400,00	1.727,81
3226	Auszahlungen aus der Inanspruchnahme von Haftungen	0,00	0,00	0,00
323	Auszahlungen aus Transfers	37.300,00	37.000,00	25.216,00
3231	Transferzahlungen an Träger des öffentlichen Rechts	0,00	0,00	0,00

Finanzwirtschaft (Gruppe 9)

MVAG	Mittelverwendungs- und aufbringungsgruppen (1. und 2. Ebene)	VA 2025	VA 2024	RA 2023
3232	Transferzahlungen an Beteiligungen	0,00	0,00	0,00
3233	Transferzahlungen an Unternehmen (inkl. Finanzunternehmen)	22.000,00	21.700,00	10.000,00
3234	Transferzahlungen an Haushalte und Organisationen ohne Erwerbscharakter	15.300,00	15.300,00	15.216,00
3235	Transferzahlungen an das Ausland	0,00	0,00	0,00
3236	Investitions- und Tilgungszuschüsse zwischen Unternehmungen und Betrieben der Gebietskörperschaft und der Gebietskörperschaft	0,00	0,00	0,00
324	Auszahlungen aus Finanzaufwand	34.100,00	22.100,00	22.996,49
3241	Auszahlungen für Zinsen	10.000,00	2.000,00	0,00
3242	Auszahlungen für Zinsen aus derivativen Finanzinstrumenten mit und ohne Grundgeschäft	0,00	0,00	0,00
3243	Auszahlungen aus Gewinnentnahmen von marktbestimmten Betrieben	0,00	0,00	0,00
3244	Sonstige Auszahlungen aus Finanzaufwendungen	24.100,00	20.100,00	22.996,49
32	Summe Auszahlungen operative Gebarung	77.900,00	65.500,00	50.379,80
SA1	Saldo (1) Geldfluss aus der operativen Gebarung (31 – 32)	19.872.300,00	19.244.200,00	18.376.177,09
331	Einzahlungen aus der Investitionstätigkeit	0,00	0,00	0,00
3311	Einzahlungen aus der Veräußerung von immateriellem Vermögen	0,00	0,00	0,00
3312	Einzahlungen aus der Veräußerung von Grundstücken und Grundstückeinrichtungen	0,00	0,00	0,00
3313	Einzahlungen aus der Veräußerung von Gebäuden und Bauten	0,00	0,00	0,00
3314	Einzahlungen aus der Veräußerung von technischen Anlagen, Fahrzeugen und Maschinen	0,00	0,00	0,00
3315	Einzahlungen aus der Veräußerung von Amts-, Betriebs- und Geschäftsausstattung	0,00	0,00	0,00
3316	Einzahlungen aus der Veräußerung von Kulturgütern	0,00	0,00	0,00
3317	Einzahlungen aus der Veräußerung von Beteiligungen	0,00	0,00	0,00
3318	Einzahlungen aus der Veräußerung von kofinanzierten Schutzbauten	0,00	0,00	0,00
332	Einzahlungen aus der Rückzahlung von Darlehen sowie gewährten Vorschüssen	0,00	0,00	0,00
3321	Einzahlungen aus Darlehen an Träger des öffentlichen Rechts	0,00	0,00	0,00
3322	Einzahlungen aus Darlehen an Beteiligungen	0,00	0,00	0,00
3323	Einzahlungen aus Darlehen an Unternehmen und Haushalte	0,00	0,00	0,00
3325	Einzahlungen aus Vorschüssen und Anzahlungen	0,00	0,00	0,00
333	Einzahlungen aus Kapitaltransfers	0,00	0,00	0,00
3331	Kapitaltransferzahlungen von Trägern des öffentlichen Rechts	0,00	0,00	0,00
3332	Kapitaltransferzahlungen von Beteiligungen	0,00	0,00	0,00
3333	Kapitaltransferzahlungen von Unternehmen	0,00	0,00	0,00
3334	Kapitaltransferzahlungen von Haushalten und Organisationen ohne Erwerbscharakter	0,00	0,00	0,00
3335	Kapitaltransferzahlungen vom Ausland	0,00	0,00	0,00
33	Summe Einzahlungen investive Gebarung	0,00	0,00	0,00

Finanzwirtschaft (Gruppe 9)

MVAG	Mittelverwendungs- und aufbringungsgruppen (1. und 2. Ebene)	VA 2025	VA 2024	RA 2023
341	Auszahlungen aus der Investitionstätigkeit	0,00	0,00	0,00
3411	Auszahlungen für den Erwerb von immateriellem Vermögen	0,00	0,00	0,00
3412	Auszahlungen für den Erwerb von Grundstücken und Grundstückseinrichtungen	0,00	0,00	0,00
3413	Auszahlungen für den Erwerb von Gebäuden und Bauten	0,00	0,00	0,00
3414	Auszahlungen für den Erwerb von technischen Anlagen, Fahrzeugen und Maschinen	0,00	0,00	0,00
3415	Auszahlungen für den Erwerb von Amts-, Betriebs- und Geschäftsausstattung	0,00	0,00	0,00
3416	Auszahlungen für den Erwerb von Kulturgütern	0,00	0,00	0,00
3417	Auszahlungen für den Erwerb von Beteiligungen	0,00	0,00	0,00
3418	Auszahlungen für den Erwerb von kofinanzierten Schutzbauten	0,00	0,00	0,00
342	Auszahlungen aus der Gewährung von Darlehen sowie gewährten Vorschüssen	0,00	0,00	0,00
3421	Auszahlungen von Darlehen an Träger des öffentlichen Rechts	0,00	0,00	0,00
3422	Auszahlungen von Darlehen an Beteiligungen	0,00	0,00	0,00
3423	Auszahlungen von Darlehen an Unternehmen und Haushalte	0,00	0,00	0,00
3425	Auszahlungen von Vorschüssen und Anzahlungen	0,00	0,00	0,00
343	Auszahlungen aus Kapitaltransfers	0,00	0,00	0,00
3431	Kapitaltransferzahlungen an Träger des öffentlichen Rechts	0,00	0,00	0,00
3432	Kapitaltransferzahlungen an Beteiligungen	0,00	0,00	0,00
3433	Kapitaltransferzahlungen an Unternehmen (Finanzunternehmen)	0,00	0,00	0,00
3434	Kapitaltransferzahlungen an Haushalte und Organisationen ohne Erwerbscharakter	0,00	0,00	0,00
3435	Kapitaltransferzahlungen an das Ausland	0,00	0,00	0,00
34	Summe Auszahlungen investive Gebarung	0,00	0,00	0,00
SA2	Saldo (2) Geldfluss aus der investiven Gebarung (33 – 34)	0,00	0,00	0,00
SA3	Saldo (3) Nettofinanzierungssaldo (Saldo 1 + Saldo 2)	19.872.300,00	19.244.200,00	18.376.177,09
351	Einzahlungen aus der Aufnahme von Finanzschulden	0,00	0,00	0,00
3511	Einzahlungen aus empfangenen Darlehen von öffentlichen Körperschaften und Rechtsträgern	0,00	0,00	0,00
3512	Einzahlungen aus empfangenen Darlehen von Beteiligungen	0,00	0,00	0,00
3513	Einzahlungen aus empfangenen Darlehen von Unternehmen und privaten Haushalten	0,00	0,00	0,00
3514	Einzahlungen aus Finanzschulden (Finanzunternehmen)	0,00	0,00	0,00
3515	Einzahlungen aus Aufnahmen von Leasingverbindlichkeiten	0,00	0,00	0,00
353	Einzahlungen infolge eines Kapitaltausches bei derivativen Finanzinstrumenten mit Grundgeschäft	0,00	0,00	0,00
3530	Einzahlungen infolge eines Kapitaltausches bei derivativen Finanzinstrumenten mit Grundgeschäft	0,00	0,00	0,00
355	Einzahlungen aus dem Abgang von Finanzinstrumenten	0,00	0,00	0,00

Finanzwirtschaft (Gruppe 9)

MVAG	Mittelverwendungs- und aufbringungsgruppen (1. und 2. Ebene)	VA 2025	VA 2024	RA 2023
3550	Einzahlungen aus dem Abgang von Finanzinstrumenten	0,00	0,00	0,00
35	Summe Einzahlungen aus der Finanzierungstätigkeit	0,00	0,00	0,00
361	Auszahlungen aus der Tilgung von Finanzschulden	0,00	0,00	0,00
3611	Auszahlungen aus empfangenen Darlehen von öffentlichen Körperschaften und Rechtsträgern	0,00	0,00	0,00
3612	Auszahlungen aus empfangenen Darlehen von Beteiligungen	0,00	0,00	0,00
3613	Auszahlungen aus empfangenen Darlehen von Unternehmen und privaten Haushalten	0,00	0,00	0,00
3614	Auszahlungen aus Finanzschulden	0,00	0,00	0,00
3615	Auszahlungen aus Rückzahlungen von Leasingverbindlichkeiten	0,00	0,00	0,00
363	Auszahlungen infolge eines Kapitaltausches bei derivativen Finanzinstrumenten mit Grundgeschäft	0,00	0,00	0,00
3630	Auszahlungen infolge eines Kapitaltausches bei derivativen Finanzinstrumenten mit Grundgeschäft	0,00	0,00	0,00
365	Auszahlungen für den Erwerb von Finanzinstrumenten	0,00	0,00	0,00
3650	Auszahlungen für den Erwerb von Finanzinstrumenten	0,00	0,00	0,00
36	Summe Auszahlungen aus der Finanzierungstätigkeit	0,00	0,00	0,00
SA4	Saldo (4) Geldfluss aus der Finanzierungstätigkeit (35 – 36)	0,00	0,00	0,00
SA5	Saldo (5) Geldfluss aus der voranschlagswirksamen Gebarung (Saldo 3 + Saldo 4)	19.872.300,00	19.244.200,00	18.376.177,09

Ergebnis- und Finanzierungsvoranschlag Detailnachweis

	MVAG	VC QU	Ergebnisvoranschlag			Finanzierungsvoranschlag				
			EH	FH	VA 2025	VA 2024	RA 2023	VA 2025	VA 2024	RA 2023
0 Vertretungskörper und allgemeine Verwaltung										
00	Gewählte Gemeindeorgane									
000	Gewählte Gemeindeorgane									
000000	GEMEINDERAT									
Operative Gebarung										
SU 21 / 31	Summe Erträge / Einzahlungen operative Gebarung			0,00	0,00	0,00	0,00	0,00	0,00	0,00
1/000000-670000	VERSICHERUNGEN	2222	3222	24	1.200,00	1.100,00	1.058,28	1.200,00	1.100,00	1.058,28
1/000000-721000	BEZÜGE DER ORGANE	2225	3225	22	534.200,00	500.400,00	360.210,42	534.200,00	500.400,00	360.210,42
1/000000-721100	Bezüge der gewählten Organe	2225	3225	22	400,00	400,00	496,86	400,00	400,00	496,86
1/000000-723000	AMTSPAUSCHALE UND REPRÄSENTATIONEN	2225	3225	24	14.000,00	14.000,00	17.877,79	14.000,00	14.000,00	16.770,33
1/000000-752000	PENSIONS-KOSTEN	2231	3231	26	8.500,00	8.300,00	8.167,20	8.500,00	8.300,00	8.167,20
1/000000-757000	SCHULUNG DER GEMEINDEFUNKTIONÄRE	2234	3234	27	8.800,00	8.600,00	8.437,34	8.800,00	8.600,00	8.437,34
SU 22 / 32	Summe Aufwendungen / Auszahlungen operative Gebarung				567.100,00	532.800,00	396.247,89	567.100,00	532.800,00	395.140,43
SA 0 / SA 1	(0) Nettoergebnis (21 - 22) / (1) Geldfluss operative Gebarung (31 - 32)				-567.100,00	-532.800,00	-396.247,89	-567.100,00	-532.800,00	-395.140,43
SA01	Saldo (01) Haushaltsrücklagen (230 - 240)				0,00	0,00	0,00	0,00	0,00	0,00
SA00	Saldo (00) Nettoergebnis nach Haushaltsrücklagen (Saldo 0 + Saldo 01)				-567.100,00	-532.800,00	-396.247,89			
Investive Gebarung										
SU 33	Summe Einzahlungen investive Gebarung							0,00	0,00	0,00
SU 34	Summe Auszahlungen investive Gebarung							0,00	0,00	0,00
SA2	Saldo (2) Geldfluss aus der Investiven Gebarung (33 - 34)							0,00	0,00	0,00
SA3	Saldo (3) Nettofinanzierungssaldo (Saldo 1 + Saldo 2)							-567.100,00	-532.800,00	-395.140,43
Finanzierungstätigkeit										
SU 35	Summe Einzahlungen aus der Finanzierungstätigkeit							0,00	0,00	0,00
SU 36	Summe Auszahlungen aus der Finanzierungstätigkeit							0,00	0,00	0,00
SA4	Saldo (4) Geldfluss aus der Finanzierungstätigkeit (35 - 36)							0,00	0,00	0,00
SA5	Saldo (5) Geldfluss aus der voranschlagswirksamen Gebarung (Saldo 3 + Saldo 4)							-567.100,00	-532.800,00	-395.140,43
01	Hauptverwaltung									
010	Zentralamt									
010000	Gemeindeamt									
Operative Gebarung										
2/010000+811000	BENÜTZUNGSGEBÜHR SITZUNGSSAAL	2115	3115	14	1.000,00	1.000,00	395,00	1.000,00	1.000,00	395,00
2/010000+816000	Vergütung Verwaltungskosten	2114	3114	13	* 877.000,00	856.900,00	762.237,10	877.000,00	856.900,00	762.237,10

		MVAG		VC QU	Ergebnisvoranschlag			Finanzierungsvoranschlag		
		EH	FH		VA 2025	VA 2024	RA 2023	VA 2025	VA 2024	RA 2023
2/010000+816100	KOSTENERSÄTZE	2114	3114	13	100,00	2.000,00	244,90	100,00	2.000,00	244,90
2/010000+817000	Erträge aus der Auflösung von sonstigen Rückstellungen	2117			200,00	11.000,00	23.845,79	0,00	0,00	0,00
2/010000+828000	RÜCKERSÄTZE VON AUSGABEN	2116	3116	18	6.500,00	6.300,00	7.597,93	6.500,00	6.300,00	7.597,93
2/010000+829000	Sonstige Erträge (Abfertigungsversicherung)	2116	3116	18	25.000,00	20.200,00	24.117,76	0,00	0,00	0,00
2/010000+861000	Transfers von Ländern, Landesfonds und Landeskammern	2121	3121	15	0,00	0,00	355,71	0,00	0,00	355,71
2/010000+863000	Laufende Transferzahlungen von sonstigen Trägern d.öffentl. Rechts (AMS Förd., AUVA)	2121	3121	15	54.500,00	26.600,00	8.024,93	54.500,00	26.600,00	8.024,93
2/010000+891000	Sonstige Wertaufholungen / Bestandsvermehrungen am kurzfristigen und langfristigen Vermögen	2117			0,00	0,00	9.621,84	0,00	0,00	0,00
SU 21 / 31	Summe Erträge / Einzahlungen operative Gebarung				964.300,00	924.000,00	836.440,96	939.100,00	892.800,00	778.855,57
1/010000-400000	Geringwertige Wirtschaftsgüter des Anlagevermögens	2221	3221	23	7.000,00	7.000,00	21.784,17	7.000,00	7.000,00	22.167,77
1/010000-454000	REINIGUNGSMATERIAL	2221	3221	23	11.400,00	11.200,00	11.211,18	11.400,00	11.200,00	11.275,77
1/010000-456000	BÜROMATERIAL	2221	3221	23	11.300,00	11.300,00	13.507,98	11.300,00	11.300,00	14.121,49
1/010000-457000	GESETZBLÄTTER, ZEITSCHRIFTEN ETC.	2221	3221	23	4.500,00	4.500,00	3.819,97	4.500,00	4.500,00	3.819,97
1/010000-459000	Sonstige Verbrauchsgüter	2221	3221	23	1.500,00	1.200,00	1.710,69	1.500,00	1.200,00	1.577,68
1/010000-510000	BEZÜGE VB SCHEMA I ANGESTELLTE	2211	3211	20	1.346.000,00	1.280.100,00	1.049.140,96	1.346.000,00	1.280.100,00	1.049.140,96
1/010000-511000	BEZÜGE VB SCHEMA II ARBEITER	2211	3211	20	213.600,00	200.300,00	178.918,68	213.600,00	200.300,00	178.918,68
1/010000-563000	Sonstige Aufwandsentschädigungen	2213	3213	20	0,00	0,00	21,20	0,00	0,00	21,20
1/010000-566000	Zuwendungen aus Anlass von Dienstjubiläen	2212	3212	20	4.200,00	0,00	16.309,34	4.200,00	0,00	16.309,34
1/010000-569000	SONSTIGE NEBENGEBÜHREN FEHLGELDENTSCHÄDIGUNG, ETC.	2211	3211	20	14.500,00	13.700,00	18.208,42	14.500,00	13.700,00	18.208,42
1/010000-580000	Dienstgeberbeiträge zum Ausgleichsfonds für Familienbeihilfen	2212	3212	20	53.100,00	55.100,00	46.534,49	53.100,00	55.100,00	46.534,49
1/010000-582000	DGB ZUM AUSGL.FONDS VERTRAGSBEDIENSTETE	2212	3212	20	302.000,00	272.100,00	240.256,36	302.000,00	272.100,00	240.256,36
1/010000-582100	BEITRÄGE MITARBEITERVORSORGEKASSE	2212	3212	20	18.500,00	17.000,00	13.796,62	18.500,00	17.000,00	13.796,62
1/010000-592000	Dotierung von Rückstellungen für Jubiläumsszuwendungen	2214			10.300,00	6.400,00	3.330,68	0,00	0,00	0,00
1/010000-600000	Energiebezüge	2222	3222	24	27.000,00	40.000,00	50.084,24	27.000,00	40.000,00	50.081,83
1/010000-614000	INSTANDHALTUNG DER GEBÄUDE	2224	3224	24	2.500,00	2.500,00	29.590,25	2.500,00	2.500,00	29.590,25
1/010000-616000	INSTANDHALTUNG DER MASCHINEN	2224	3224	24	2.500,00	2.500,00	1.683,96	2.500,00	2.500,00	1.683,96
1/010000-618000	INSTANDHALTUNG DER EINRICHTUNG	2224	3224	24	2.000,00	2.000,00	4.334,25	2.000,00	2.000,00	3.804,60
1/010000-630000	PORTOGEBÜHREN	2222	3222	24	36.500,00	36.000,00	36.222,93	36.500,00	36.000,00	35.362,85
1/010000-631000	TELEFONGEBÜHREN	2222	3222	24	16.900,00	16.600,00	15.960,17	16.900,00	16.600,00	16.517,18

		MVAG		VC QU	Ergebnisvoranschlag			Finanzierungsvoranschlag		
		EH	FH		VA 2025	VA 2024	RA 2023	VA 2025	VA 2024	RA 2023
1/010000-640000	Rechts- und Beratungskosten	2222	3222	24	30.000,00	50.000,00	31.815,56	30.000,00	50.000,00	31.815,56
1/010000-650000	KREDITZINSEN	2241	3241	25	0,00	900,00	1.373,66	0,00	900,00	1.373,66
1/010000-670000	VERSICHERUNGEN	2222	3222	24	19.800,00	19.500,00	19.502,29	19.800,00	19.500,00	19.502,29
1/010000-680000	Planmäßige Abschreibung	2226			10.800,00	10.100,00	20.537,48	0,00	0,00	0,00
1/010000-700000	Miet- und Pachtaufwand	2223	3223	24	9.000,00	13.200,00	8.386,56	9.000,00	13.200,00	1.904,00
1/010000-710000	STEUERN U.ABGABEN	2225	3225	24	26.000,00	25.200,00	25.126,26	26.000,00	25.200,00	25.126,26
1/010000-723000	Amtspauschalen und Repräsentationsausgaben	2225	3225	24	3.000,00	3.000,00	2.365,89	3.000,00	3.000,00	2.365,89
1/010000-724000	REISEGEBÜHREN	2225	3225	24	6.500,00	7.400,00	7.719,14	6.500,00	7.400,00	7.719,14
1/010000-725000	BIBLIOTHEKS- ERFORDERNISSE BUCHBINDEN	2225	3225	24	100,00	100,00	0,00	100,00	100,00	0,00
1/010000-726000	Mitgliedsbeiträge an Institutionen	2225	3225	24	100,00	100,00	75,00	100,00	100,00	75,00
1/010000-728000	ENTGELT SONST.LEISTUNGEN	2225	3225	24	20.000,00	20.000,00	26.666,26	20.000,00	20.000,00	24.824,78
1/010000-729000	SONSTIGE AUSGABEN	2225	3225	24	7.000,00	7.000,00	4.482,12	7.000,00	7.000,00	4.707,74
1/010000-756000	Transfers an Finanzunternehmen (Abfertigungsversicherung)	2233	3233	27	25.000,00	20.200,00	20.129,91	25.000,00	20.200,00	20.129,91
SU 22 / 32	Summe Aufwendungen / Auszahlungen operative Gebarung				2.242.600,00	2.156.200,00	1.924.606,67	2.221.500,00	2.139.700,00	1.892.733,65
SA 0 / SA 1	(0) Nettoergebnis (21 - 22) / (1) Geldfluss operative Gebarung (31 - 32)				-1.278.300,00	-1.232.200,00	-1.088.165,71	-1.282.400,00	-1.246.900,00	-1.113.878,08
SA01	Saldo (01) Haushaltsrücklagen (230 - 240)				0,00	0,00	0,00	0,00	0,00	0,00
SA00	Saldo (00) Nettoergebnis nach Haushaltsrücklagen (Saldo 0 + Saldo 01)				-1.278.300,00	-1.232.200,00	-1.088.165,71			
Investive Gebarung										
SU 33	Summe Einzahlungen investive Gebarung							0,00	0,00	0,00
1/010000-042000	AMTSAUSSTATTUNG		3415	2 41	0,00	0,00	0,00	10.000,00	16.000,00	8.418,61
SU 34	Summe Auszahlungen investive Gebarung							10.000,00	16.000,00	8.418,61
SA2	Saldo (2) Geldfluss aus der Investiven Gebarung (33 - 34)							-10.000,00	-16.000,00	-8.418,61
SA3	Saldo (3) Nettofinanzierungssaldo (Saldo 1 + Saldo 2)							-1.292.400,00	-1.262.900,00	-1.122.296,69
Finanzierungstätigkeit										
SU 35	Summe Einzahlungen aus der Finanzierungstätigkeit							0,00	0,00	0,00
1/010000-346000	TILGUNG VON BANKDARLEHEN		3614	65	0,00	0,00	0,00	0,00	22.500,00	21.683,57
SU 36	Summe Auszahlungen aus der Finanzierungstätigkeit							0,00	22.500,00	21.683,57
SA4	Saldo (4) Geldfluss aus der Finanzierungstätigkeit (35 - 36)							0,00	-22.500,00	-21.683,57
SA5	Saldo (5) Geldfluss aus der voranschlagswirksamen Gebarung (Saldo 3 + Saldo 4)							-1.292.400,00	-1.285.400,00	-1.143.980,26
015	Pressestelle, Amtsblatt und Öffentlichkeitsarbeit									
015000	NICHTWISSENSCHAFTL. ARCHIVE									
Operative Gebarung										
2/015000+829000	SONSTIGE EINNAHMEN (Inserate)	2116	3116	18	14.000,00	13.000,00	13.568,08	14.000,00	13.000,00	14.085,08
SU 21 / 31	Summe Erträge / Einzahlungen operative Gebarung				14.000,00	13.000,00	13.568,08	14.000,00	13.000,00	14.085,08

		MVAG VC QU			Ergebnisvoranschlag			Finanzierungsvoranschlag		
		EH	FH		VA 2025	VA 2024	RA 2023	VA 2025	VA 2024	RA 2023
1/015000-457000	DRUCKWERKE FÜR CHRONIKEN GEMEINDEZEITUNG	2221	3221	23	71.000,00	70.000,00	71.830,24	71.000,00	70.000,00	71.830,24
SU 22 / 32	Summe Aufwendungen / Auszahlungen operative Gebarung				71.000,00	70.000,00	71.830,24	71.000,00	70.000,00	71.830,24
SA 0 / SA 1	(0) Nettoergebnis (21 - 22) / (1) Geldfluss operative Gebarung (31 – 32)				-57.000,00	-57.000,00	-58.262,16	-57.000,00	-57.000,00	-57.745,16
SA01	Saldo (01) Haushaltsrücklagen (230 - 240)				0,00	0,00	0,00	0,00	0,00	0,00
SA00	Saldo (00) Nettoergebnis nach Haushaltsrücklagen (Saldo 0 + Saldo 01)				-57.000,00	-57.000,00	-58.262,16			
Investive Gebarung										
SU 33	Summe Einzahlungen investive Gebarung							0,00	0,00	0,00
SU 34	Summe Auszahlungen investive Gebarung							0,00	0,00	0,00
SA2	Saldo (2) Geldfluss aus der Investiven Gebarung (33 – 34)							0,00	0,00	0,00
SA3	Saldo (3) Nettofinanzierungssaldo (Saldo 1 + Saldo 2)							-57.000,00	-57.000,00	-57.745,16
Finanzierungstätigkeit										
SU 35	Summe Einzahlungen aus der Finanzierungstätigkeit							0,00	0,00	0,00
SU 36	Summe Auszahlungen aus der Finanzierungstätigkeit							0,00	0,00	0,00
SA4	Saldo (4) Geldfluss aus der Finanzierungstätigkeit (35 – 36)							0,00	0,00	0,00
SA5	Saldo (5) Geldfluss aus der voranschlagswirksamen Gebarung (Saldo 3 + Saldo 4)							-57.000,00	-57.000,00	-57.745,16
016	Elektronische Datenverarbeitung									
016000	Elektronische Datenverarbeitung									
Operative Gebarung										
2/016000+813000	Erträge aus der Auflösung von Investitionszuschüssen (Kapitaltransfers)	2127			1.300,00	1.300,00	1.272,00	0,00	0,00	0,00
2/016000+816000	Vergütung Verwaltungskosten	2114	3114	13	187.600,00	141.400,00	117.947,71	187.600,00	141.400,00	117.947,71
2/016000+891000	Sonstige Wertaufholungen / Bestandsvermehrungen am kurzfristigen und langfristigen Vermögen	2117			0,00	0,00	392,47	0,00	0,00	0,00
SU 21 / 31	Summe Erträge / Einzahlungen operative Gebarung				188.900,00	142.700,00	119.612,18	187.600,00	141.400,00	117.947,71
1/016000-400000	Geringwertige Wirtschaftsgüter des Anlagevermögens	2221	3221	23	5.000,00	4.000,00	4.672,97	5.000,00	4.000,00	4.672,97
1/016000-631000	Telekommunikationsdienste	2222	3222	24	5.000,00	0,00	4.713,30	5.000,00	0,00	4.713,30
1/016000-670000	Versicherungen	2222	3222	24	6.000,00	6.000,00	6.437,49	6.000,00	6.000,00	6.437,49
1/016000-680000	Planmäßige Abschreibung	2226			20.500,00	25.800,00	43.093,13	0,00	0,00	0,00
1/016000-728000	Entgelte für sonstige Leistungen	2225	3225	24	10.000,00	10.000,00	18.932,91	10.000,00	10.000,00	19.757,06
1/016000-728100	EDV-ANLAGE SERVICE U. BETREUUNG laufende Kosten	2225	3225	24	130.000,00	130.000,00	116.126,33	130.000,00	130.000,00	115.333,69
SU 22 / 32	Summe Aufwendungen / Auszahlungen operative Gebarung				176.500,00	175.800,00	193.976,13	156.000,00	150.000,00	150.914,51
SA 0 / SA 1	(0) Nettoergebnis (21 - 22) / (1) Geldfluss operative Gebarung (31 – 32)				12.400,00	-33.100,00	-74.363,95	31.600,00	-8.600,00	-32.966,80
SA01	Saldo (01) Haushaltsrücklagen (230 - 240)				0,00	0,00	0,00	0,00	0,00	0,00
SA00	Saldo (00) Nettoergebnis nach Haushaltsrücklagen (Saldo 0 + Saldo 01)				12.400,00	-33.100,00	-74.363,95			

	MVAG	VC	QU	Ergebnisvoranschlag			Finanzierungsvoranschlag		
				EH	FH	VA 2025	VA 2024	RA 2023	VA 2025
Investive Gebarung									
SU 33	Summe Einzahlungen investive Gebarung						0,00	0,00	0,00
1/016000-042000	Amts-, Betriebs- und Geschäftsausstattung	3415	2 41	0,00	0,00	0,00	80.000,00	40.000,00	9.440,74
1/016000-070000	Aktivierungsfähige Rechte (immaterielle Vermögenswerte z.B. Lizenzen)	3411	2 42	0,00	0,00	0,00	12.000,00	12.000,00	8.141,48
SU 34	Summe Auszahlungen investive Gebarung						92.000,00	52.000,00	17.582,22
SA2	Saldo (2) Geldfluss aus der Investiven Gebarung (33 – 34)						-92.000,00	-52.000,00	-17.582,22
SA3	Saldo (3) Nettofinanzierungssaldo (Saldo 1 + Saldo 2)						-60.400,00	-60.600,00	-50.549,02
Finanzierungstätigkeit									
SU 35	Summe Einzahlungen aus der Finanzierungstätigkeit						0,00	0,00	0,00
SU 36	Summe Auszahlungen aus der Finanzierungstätigkeit						0,00	0,00	0,00
SA4	Saldo (4) Geldfluss aus der Finanzierungstätigkeit (35 – 36)						0,00	0,00	0,00
SA5	Saldo (5) Geldfluss aus der voranschlagswirksamen Gebarung (Saldo 3 + Saldo 4)						-60.400,00	-60.600,00	-50.549,02
019	Repräsentation								
019000	Repräsentationen								
Operative Gebarung									
SU 21 / 31	Summe Erträge / Einzahlungen operative Gebarung						0,00	0,00	0,00
1/019000-723000	REPRÄSENTATIONSAUSLAGEN DES BÜRGERMEISTERS	2225	3225 24	11.000,00	10.000,00	12.567,65	11.000,00	10.000,00	13.163,56
1/019000-723100	Repräsentationsauslagen des Vizebürgermeisters	2225	3225 24	1.000,00	1.000,00	734,90	1.000,00	1.000,00	734,90
SU 22 / 32	Summe Aufwendungen / Auszahlungen operative Gebarung						12.000,00	11.000,00	13.898,46
SA 0 / SA 1	(0) Nettoergebnis (21 - 22) / (1) Geldfluss operative Gebarung (31 – 32)						-12.000,00	-11.000,00	-13.898,46
SA01	Saldo (01) Haushaltsrücklagen (230 - 240)						0,00	0,00	0,00
SA00	Saldo (00) Nettoergebnis nach Haushaltsrücklagen (Saldo 0 + Saldo 01)						-12.000,00	-11.000,00	-13.302,55
Investive Gebarung									
SU 33	Summe Einzahlungen investive Gebarung						0,00	0,00	0,00
SU 34	Summe Auszahlungen investive Gebarung						0,00	0,00	0,00
SA2	Saldo (2) Geldfluss aus der Investiven Gebarung (33 – 34)						0,00	0,00	0,00
SA3	Saldo (3) Nettofinanzierungssaldo (Saldo 1 + Saldo 2)						-12.000,00	-11.000,00	-13.898,46
Finanzierungstätigkeit									
SU 35	Summe Einzahlungen aus der Finanzierungstätigkeit						0,00	0,00	0,00
SU 36	Summe Auszahlungen aus der Finanzierungstätigkeit						0,00	0,00	0,00
SA4	Saldo (4) Geldfluss aus der Finanzierungstätigkeit (35 – 36)						0,00	0,00	0,00
SA5	Saldo (5) Geldfluss aus der voranschlagswirksamen Gebarung (Saldo 3 + Saldo 4)						-12.000,00	-11.000,00	-13.898,46

		MVAG		VC QU	Ergebnisvoranschlag			Finanzierungsvoranschlag		
		EH	FH		VA 2025	VA 2024	RA 2023	VA 2025	VA 2024	RA 2023
02	Hauptverwaltung									
022	Standesamt									
022000	Standesamt- und Staatsbürgerschaft									
Operative Gebarung										
2/022000+817000	Erträge aus der Auflösung von sonstigen Rückstellungen	2117			200,00	0,00	41,68	0,00	0,00	0,00
2/022000+828000	RÜCKERSÄTZE VON PERSONALKOSTEN	2116	3116	18	107.800,00	78.700,00	65.896,88	107.800,00	78.700,00	64.658,93
2/022000+863000	Transfers von sonstigen Trägern öffentlichen Rechts und Sozialversicherungsträgern	2121	3121		6.700,00	0,00	0,00	6.700,00	0,00	0,00
SU 21 / 31	Summe Erträge / Einzahlungen operative Gebarung				114.700,00	78.700,00	65.938,56	114.500,00	78.700,00	64.658,93
1/022000-510000	BEZÜGE VB SCHEMA I ANGESTELLTE	2211	3211	20	83.900,00	61.400,00	48.152,17	83.900,00	61.400,00	48.152,17
1/022000-563000	Sonstige Aufwandsentschädigungen	2213	3213	20	0,00	0,00	2,80	0,00	0,00	2,80
1/022000-569000	Sonstige Nebengebühren	2211	3211	20	1.300,00	500,00	664,16	1.300,00	500,00	664,16
1/022000-580000	Dienstgeberbeiträge zum Ausgleichsfonds für Familienbeihilfen	2212	3212	20	2.300,00	2.300,00	1.800,73	2.300,00	2.300,00	1.800,73
1/022000-582000	DGB ZUM AUSGL.FONDS VERTRAGSBEDIENSTETE	2212	3212	20	19.200,00	14.000,00	10.618,07	19.200,00	14.000,00	10.618,07
1/022000-582100	BEITRÄGE MITARBEITERVORSORGEKASSE	2212	3212	20	800,00	400,00	277,19	800,00	400,00	277,19
1/022000-592000	Dotierung von Rückstellungen für Jubiläumswendungen	2214			400,00	100,00	0,00	0,00	0,00	0,00
1/022000-724000	Reisegebühren	2225	3225	24	0,00	100,00	129,60	0,00	100,00	129,60
1/022000-752000	STANDESAMTSBEITRAG	2231	3231	26	81.200,00	65.000,00	46.098,01	81.200,00	65.000,00	41.201,85
1/022000-756000	Transfers an Finanzunternehmen (Abfertigungsversicherung)	2233	3233	27	6.400,00	4.300,00	4.252,16	6.400,00	4.300,00	4.252,16
SU 22 / 32	Summe Aufwendungen / Auszahlungen operative Gebarung				195.500,00	148.100,00	111.994,89	195.100,00	148.000,00	107.098,73
SA 0 / SA 1	(0) Nettoergebnis (21 - 22) / (1) Geldfluss operative Gebarung (31 - 32)				-80.800,00	-69.400,00	-46.056,33	-80.600,00	-69.300,00	-42.439,80
SA01	Saldo (01) Haushaltsrücklagen (230 - 240)				0,00	0,00	0,00	0,00	0,00	0,00
SA00	Saldo (00) Nettoergebnis nach Haushaltsrücklagen (Saldo 0 + Saldo 01)				-80.800,00	-69.400,00	-46.056,33			
Investive Gebarung										
SU 33	Summe Einzahlungen investive Gebarung							0,00	0,00	0,00
SU 34	Summe Auszahlungen investive Gebarung							0,00	0,00	0,00
SA2	Saldo (2) Geldfluss aus der Investiven Gebarung (33 - 34)							0,00	0,00	0,00
SA3	Saldo (3) Nettofinanzierungssaldo (Saldo 1 + Saldo 2)							-80.600,00	-69.300,00	-42.439,80
Finanzierungstätigkeit										
SU 35	Summe Einzahlungen aus der Finanzierungstätigkeit							0,00	0,00	0,00
SU 36	Summe Auszahlungen aus der Finanzierungstätigkeit							0,00	0,00	0,00

		MVAG VC QU			Ergebnisvoranschlag			Finanzierungsvoranschlag		
		EH	FH		VA 2025	VA 2024	RA 2023	VA 2025	VA 2024	RA 2023
SA4	Saldo (4) Geldfluss aus der Finanzierungstätigkeit (35 – 36)							0,00	0,00	0,00
SA5	Saldo (5) Geldfluss aus der voranschlagswirksamen Gebarung (Saldo 3 + Saldo 4)							-80.600,00	-69.300,00	-42.439,80
024	Wahlamt									
024000	Wahlangelegenheiten									
Operative Gebarung										
2/024000+816000	KOSTENBEITRÄGE FÜR WAHLEN	2114	3114	13	17.000,00	12.000,00	17.573,49	17.000,00	12.000,00	17.573,49
SU 21 / 31	Summe Erträge / Einzahlungen operative Gebarung				17.000,00	12.000,00	17.573,49	17.000,00	12.000,00	17.573,49
1/024000-680000	Planmäßige Abschreibung	2226			800,00	0,00	0,00	0,00	0,00	0,00
1/024000-728000	KOSTEN DER WAHLEN	2225	3225	24	30.000,00	30.000,00	24.753,48	30.000,00	30.000,00	24.753,48
SU 22 / 32	Summe Aufwendungen / Auszahlungen operative Gebarung				30.800,00	30.000,00	24.753,48	30.000,00	30.000,00	24.753,48
SA 0 / SA 1	(0) Nettoergebnis (21 - 22) / (1) Geldfluss operative Gebarung (31 – 32)				-13.800,00	-18.000,00	-7.179,99	-13.000,00	-18.000,00	-7.179,99
SA01	Saldo (01) Haushaltsrücklagen (230 - 240)				0,00	0,00	0,00	0,00	0,00	0,00
SA00	Saldo (00) Nettoergebnis nach Haushaltsrücklagen (Saldo 0 + Saldo 01)				-13.800,00	-18.000,00	-7.179,99			
Investive Gebarung										
SU 33	Summe Einzahlungen investive Gebarung							0,00	0,00	0,00
SU 34	Summe Auszahlungen investive Gebarung							0,00	0,00	0,00
SA2	Saldo (2) Geldfluss aus der Investiven Gebarung (33 – 34)							0,00	0,00	0,00
SA3	Saldo (3) Nettofinanzierungssaldo (Saldo 1 + Saldo 2)							-13.000,00	-18.000,00	-7.179,99
Finanzierungstätigkeit										
SU 35	Summe Einzahlungen aus der Finanzierungstätigkeit							0,00	0,00	0,00
SU 36	Summe Auszahlungen aus der Finanzierungstätigkeit							0,00	0,00	0,00
SA4	Saldo (4) Geldfluss aus der Finanzierungstätigkeit (35 – 36)							0,00	0,00	0,00
SA5	Saldo (5) Geldfluss aus der voranschlagswirksamen Gebarung (Saldo 3 + Saldo 4)							-13.000,00	-18.000,00	-7.179,99
029	Amtsgebäude									
029100	Amtsgebäude									
Operative Gebarung										
2/029100+817000	Erträge aus der Auflösung von sonstigen Rückstellungen	2117			0,00	0,00	13,98	0,00	0,00	0,00
SU 21 / 31	Summe Erträge / Einzahlungen operative Gebarung				0,00	0,00	13,98	0,00	0,00	0,00
1/029100-400000	Geringwertige Wirtschaftsgüter des Anlagevermögens	2221	3221	23	400,00	400,00	0,00	400,00	400,00	0,00
1/029100-454000	Reinigungsmittel	2221	3221	23	200,00	200,00	0,00	200,00	200,00	0,00
1/029100-511000	BEZÜGE VB SCHEMA II ARBEITER	2211	3211	20	3.300,00	3.100,00	2.867,20	3.300,00	3.100,00	2.867,20
1/029100-580000	Dienstgeberbeiträge zum Ausgleichsfonds für Familienbeihilfen	2212	3212	20	100,00	100,00	106,11	100,00	100,00	106,11
1/029100-582000	DGB ZUM AUSGL.FONDS VERTRAGSBEDIENSTETE	2212	3212	20	700,00	600,00	597,65	700,00	600,00	597,65

		MVAG		VC QU	Ergebnisvoranschlag			Finanzierungsvoranschlag		
		EH	FH		VA 2025	VA 2024	RA 2023	VA 2025	VA 2024	RA 2023
1/029100-592000	Dotierung von Rückstellungen für Jubiläumswendungen	2214			100,00	100,00	0,00	0,00	0,00	0,00
1/029100-600000	Energiebezüge	2222	3222	24	1.600,00	2.900,00	1.140,42	1.600,00	2.900,00	1.140,42
1/029100-614000	INSTANDHALTUNG DER GEBÄUDE WEIGELSDORF	2224	3224	24	1.800,00	1.800,00	0,00	1.800,00	1.800,00	0,00
1/029100-710000	STEUERN UND ABGABEN WEIGELSDORF	2225	3225	24	3.300,00	3.300,00	3.045,60	3.300,00	3.300,00	3.045,60
SU 22 / 32	Summe Aufwendungen / Auszahlungen operative Gebarung				11.500,00	12.500,00	7.756,98	11.400,00	12.400,00	7.756,98
SA 0 / SA 1	(0) Nettoergebnis (21 - 22) / (1) Geldfluss operative Gebarung (31 - 32)				-11.500,00	-12.500,00	-7.743,00	-11.400,00	-12.400,00	-7.756,98
SA01	Saldo (01) Haushaltsrücklagen (230 - 240)				0,00	0,00	0,00	0,00	0,00	0,00
SA00	Saldo (00) Nettoergebnis nach Haushaltsrücklagen (Saldo 0 + Saldo 01)				-11.500,00	-12.500,00	-7.743,00			
Investive Gebarung										
SU 33	Summe Einzahlungen investive Gebarung							0,00	0,00	0,00
SU 34	Summe Auszahlungen investive Gebarung							0,00	0,00	0,00
SA2	Saldo (2) Geldfluss aus der Investiven Gebarung (33 - 34)							0,00	0,00	0,00
SA3	Saldo (3) Nettofinanzierungssaldo (Saldo 1 + Saldo 2)							-11.400,00	-12.400,00	-7.756,98
Finanzierungstätigkeit										
SU 35	Summe Einzahlungen aus der Finanzierungstätigkeit							0,00	0,00	0,00
SU 36	Summe Auszahlungen aus der Finanzierungstätigkeit							0,00	0,00	0,00
SA4	Saldo (4) Geldfluss aus der Finanzierungstätigkeit (35 - 36)							0,00	0,00	0,00
SA5	Saldo (5) Geldfluss aus der voranschlagswirksamen Gebarung (Saldo 3 + Saldo 4)							-11.400,00	-12.400,00	-7.756,98
029200	AMTSGEBÄUDE UNTERWALTERSDORF									
Operative Gebarung										
2/029200+817000	Erträge aus der Auflösung von sonstigen Rückstellungen	2117			0,00	0,00	137,88	0,00	0,00	0,00
SU 21 / 31	Summe Erträge / Einzahlungen operative Gebarung				0,00	0,00	137,88	0,00	0,00	0,00
1/029200-454000	REINIGUNGSMATERIAL UNTERWALTERSDORF	2221	3221	23	1.000,00	1.500,00	234,56	1.000,00	1.500,00	234,56
1/029200-511000	BEZÜGE VB SCHEMA II ARBEITER	2211	3211	20	18.000,00	17.100,00	15.921,57	18.000,00	17.100,00	15.921,57
1/029200-569000	Sonstige Nebengebühren	2211	3211	20	200,00	200,00	150,00	200,00	200,00	150,00
1/029200-580000	Dienstgeberbeiträge zum Ausgleichsfonds für Familienbeihilfen	2212	3212	20	700,00	600,00	594,71	700,00	600,00	594,71
1/029200-582000	DGB ZUM AUSGL.FONDS VERTRAGSBEDIENSTETE	2212	3212	20	3.600,00	3.400,00	3.197,56	3.600,00	3.400,00	3.197,56
1/029200-582100	BEITRÄGE MITARBEITERVORSORGEKASSE	2212	3212	20	300,00	300,00	230,09	300,00	300,00	230,09
1/029200-592000	Dotierung von Rückstellungen für Jubiläumswendungen	2214			200,00	200,00	0,00	0,00	0,00	0,00
1/029200-600000	Energiebezüge	2222	3222	24	10.800,00	18.600,00	17.569,22	10.800,00	18.600,00	17.569,22

		MVAG		VC QU	Ergebnisvoranschlag			Finanzierungsvoranschlag		
		EH	FH		VA 2025	VA 2024	RA 2023	VA 2025	VA 2024	RA 2023
1/029200-614000	INSTANDHALTUNG DER GEBÄUDE UNTERWALTERSDORF	2224	3224	24	5.000,00	6.900,00	1.471,67	5.000,00	6.900,00	1.471,67
1/029200-631000	TELEFONGEBÜHREN UNTERWALTERSDORF	2222	3222	24	300,00	300,00	283,64	300,00	300,00	323,99
1/029200-670000	VERSICHERUNGEN UNTERWALTERSDORF	2222	3222	24	600,00	600,00	482,49	600,00	600,00	482,49
1/029200-680000	Planmäßige Abschreibung	2226			9.000,00	9.000,00	9.028,95	0,00	0,00	0,00
1/029200-710000	STEUERN UND ABGABEN	2225	3225	24	2.600,00	2.600,00	2.491,43	2.600,00	2.600,00	2.491,43
1/029200-729000	SONSTIGE AUSGABEN	2225	3225	24	200,00	200,00	29,05	200,00	200,00	29,05
SU 22 / 32	Summe Aufwendungen / Auszahlungen operative Gebarung				52.500,00	61.500,00	51.684,94	43.300,00	52.300,00	42.696,34
SA 0 / SA 1	(0) Nettoergebnis (21 - 22) / (1) Geldfluss operative Gebarung (31 - 32)				-52.500,00	-61.500,00	-51.547,06	-43.300,00	-52.300,00	-42.696,34
SA01	Saldo (01) Haushaltsrücklagen (230 - 240)				0,00	0,00	0,00	0,00	0,00	0,00
SA00	Saldo (00) Nettoergebnis nach Haushaltsrücklagen (Saldo 0 + Saldo 01)				-52.500,00	-61.500,00	-51.547,06			
Investive Gebarung										
SU 33	Summe Einzahlungen investive Gebarung							0,00	0,00	0,00
SU 34	Summe Auszahlungen investive Gebarung							0,00	0,00	0,00
SA2	Saldo (2) Geldfluss aus der Investiven Gebarung (33 - 34)							0,00	0,00	0,00
SA3	Saldo (3) Nettofinanzierungssaldo (Saldo 1 + Saldo 2)							-43.300,00	-52.300,00	-42.696,34
Finanzierungstätigkeit										
SU 35	Summe Einzahlungen aus der Finanzierungstätigkeit							0,00	0,00	0,00
SU 36	Summe Auszahlungen aus der Finanzierungstätigkeit							0,00	0,00	0,00
SA4	Saldo (4) Geldfluss aus der Finanzierungstätigkeit (35 - 36)							0,00	0,00	0,00
SA5	Saldo (5) Geldfluss aus der voranschlagswirksamen Gebarung (Saldo 3 + Saldo 4)							-43.300,00	-52.300,00	-42.696,34
03 Bauverwaltung										
031 Amt für Raumordnung und Raumplanung										
031000 Raumordnung und Raumplanung										
Operative Gebarung										
2/031000+864000	Infrastrukturbeitrag	2123	3123		200.000,00	0,00	0,00	200.000,00	0,00	0,00
SU 21 / 31	Summe Erträge / Einzahlungen operative Gebarung				200.000,00	0,00	0,00	200.000,00	0,00	0,00
1/031000-725000	BEBAUUNGSPLAN	2225	3225	24	16.000,00	16.000,00	1.246,67	16.000,00	16.000,00	1.246,67
1/031000-726000	Mitgliedsbeiträge an Institutionen	2225	3225	24	3.000,00	3.000,00	3.000,00	3.000,00	3.000,00	3.000,00
1/031000-728000	FLÄCHENWIDMUNGSPLAN	2225	3225	24	50.000,00	40.000,00	50.614,42	50.000,00	40.000,00	50.614,42
1/031000-728100	SACHVERSTÄNDIGENHONORARE	2225	3225	24	5.000,00	6.000,00	4.924,89	5.000,00	6.000,00	4.924,89
1/031000-728200	Entgelte für sonstige Leistungen	2225	3225	24	200,00	200,00	2.947,87	200,00	200,00	2.947,87
1/031000-728300	Spezialisierte Rechtsberatung (Baulandmobilisierung, Grundstücksbew., Ausschreibungen)	2225	3225		84.000,00	0,00	0,00	84.000,00	0,00	0,00

		MVAG VC QU			Ergebnisvoranschlag			Finanzierungsvoranschlag		
		EH	FH		VA 2025	VA 2024	RA 2023	VA 2025	VA 2024	RA 2023
1/031000-729000	Sonstige Aufwendungen	2225	3225	24	100,00	100,00	0,00	100,00	100,00	0,00
SU 22 / 32	Summe Aufwendungen / Auszahlungen operative Gebarung				158.300,00	65.300,00	62.733,85	158.300,00	65.300,00	62.733,85
SA 0 / SA 1	(0) Nettoergebnis (21 - 22) / (1) Geldfluss operative Gebarung (31 - 32)				41.700,00	-65.300,00	-62.733,85	41.700,00	-65.300,00	-62.733,85
SA01	Saldo (01) Haushaltsrücklagen (230 - 240)				0,00	0,00	0,00	0,00	0,00	0,00
SA00	Saldo (00) Nettoergebnis nach Haushaltsrücklagen (Saldo 0 + Saldo 01)				41.700,00	-65.300,00	-62.733,85			
Investive Gebarung										
SU 33	Summe Einzahlungen investive Gebarung							0,00	0,00	0,00
SU 34	Summe Auszahlungen investive Gebarung							0,00	0,00	0,00
SA2	Saldo (2) Geldfluss aus der Investiven Gebarung (33 - 34)							0,00	0,00	0,00
SA3	Saldo (3) Nettofinanzierungssaldo (Saldo 1 + Saldo 2)							41.700,00	-65.300,00	-62.733,85
Finanzierungstätigkeit										
SU 35	Summe Einzahlungen aus der Finanzierungstätigkeit							0,00	0,00	0,00
SU 36	Summe Auszahlungen aus der Finanzierungstätigkeit							0,00	0,00	0,00
SA4	Saldo (4) Geldfluss aus der Finanzierungstätigkeit (35 - 36)							0,00	0,00	0,00
SA5	Saldo (5) Geldfluss aus der voranschlagswirksamen Gebarung (Saldo 3 + Saldo 4)							41.700,00	-65.300,00	-62.733,85
032	Vermessungsamt									
032000	Vermessungswesen									
Operative Gebarung										
SU 21 / 31	Summe Erträge / Einzahlungen operative Gebarung				0,00	0,00	0,00	0,00	0,00	0,00
1/032000-728000	VERMARKTUNG DES GEMEINDEGEBIETES	2225	3225	24	4.000,00	4.000,00	1.851,70	4.000,00	4.000,00	1.851,70
SU 22 / 32	Summe Aufwendungen / Auszahlungen operative Gebarung				4.000,00	4.000,00	1.851,70	4.000,00	4.000,00	1.851,70
SA 0 / SA 1	(0) Nettoergebnis (21 - 22) / (1) Geldfluss operative Gebarung (31 - 32)				-4.000,00	-4.000,00	-1.851,70	-4.000,00	-4.000,00	-1.851,70
SA01	Saldo (01) Haushaltsrücklagen (230 - 240)				0,00	0,00	0,00	0,00	0,00	0,00
SA00	Saldo (00) Nettoergebnis nach Haushaltsrücklagen (Saldo 0 + Saldo 01)				-4.000,00	-4.000,00	-1.851,70			
Investive Gebarung										
SU 33	Summe Einzahlungen investive Gebarung							0,00	0,00	0,00
SU 34	Summe Auszahlungen investive Gebarung							0,00	0,00	0,00
SA2	Saldo (2) Geldfluss aus der Investiven Gebarung (33 - 34)							0,00	0,00	0,00
SA3	Saldo (3) Nettofinanzierungssaldo (Saldo 1 + Saldo 2)							-4.000,00	-4.000,00	-1.851,70
Finanzierungstätigkeit										
SU 35	Summe Einzahlungen aus der Finanzierungstätigkeit							0,00	0,00	0,00
SU 36	Summe Auszahlungen aus der Finanzierungstätigkeit							0,00	0,00	0,00
SA4	Saldo (4) Geldfluss aus der Finanzierungstätigkeit (35 - 36)							0,00	0,00	0,00
SA5	Saldo (5) Geldfluss aus der voranschlagswirksamen Gebarung (Saldo 3 + Saldo 4)							-4.000,00	-4.000,00	-1.851,70

		MVAG VC QU			Ergebnisvoranschlag			Finanzierungsvoranschlag		
		EH	FH		VA 2025	VA 2024	RA 2023	VA 2025	VA 2024	RA 2023
06	Sonstige Maßnahmen									
060	Beiträge an Verbände, Vereine oder sonstige Organisationen									
060000	Beiträge an Verbände, Vereine und sonstige Organisationen									
Operative Gebarung										
SU 21 / 31	Summe Erträge / Einzahlungen operative Gebarung				0,00	0,00	0,00	0,00	0,00	0,00
1/060000-726000	Gemeindevertreterverband, ARGE StADir.	2225	3225	24	70.200,00	51.400,00	43.059,52	70.200,00	51.400,00	43.059,52
1/060000-752000	Kleinregion Ebreichsdorf	2231	3231	26	12.200,00	12.000,00	11.558,00	12.200,00	12.000,00	11.558,00
SU 22 / 32	Summe Aufwendungen / Auszahlungen operative Gebarung				82.400,00	63.400,00	54.617,52	82.400,00	63.400,00	54.617,52
SA 0 / SA 1	(0) Nettoergebnis (21 - 22) / (1) Geldfluss operative Gebarung (31 - 32)				-82.400,00	-63.400,00	-54.617,52	-82.400,00	-63.400,00	-54.617,52
SA01	Saldo (01) Haushaltsrücklagen (230 - 240)				0,00	0,00	0,00	0,00	0,00	0,00
SA00	Saldo (00) Nettoergebnis nach Haushaltsrücklagen (Saldo 0 + Saldo 01)				-82.400,00	-63.400,00	-54.617,52			
Investive Gebarung										
SU 33	Summe Einzahlungen investive Gebarung							0,00	0,00	0,00
SU 34	Summe Auszahlungen investive Gebarung							0,00	0,00	0,00
SA2	Saldo (2) Geldfluss aus der Investiven Gebarung (33 - 34)							0,00	0,00	0,00
SA3	Saldo (3) Nettofinanzierungssaldo (Saldo 1 + Saldo 2)							-82.400,00	-63.400,00	-54.617,52
Finanzierungstätigkeit										
SU 35	Summe Einzahlungen aus der Finanzierungstätigkeit							0,00	0,00	0,00
SU 36	Summe Auszahlungen aus der Finanzierungstätigkeit							0,00	0,00	0,00
SA4	Saldo (4) Geldfluss aus der Finanzierungstätigkeit (35 - 36)							0,00	0,00	0,00
SA5	Saldo (5) Geldfluss aus der voranschlagswirksamen Gebarung (Saldo 3 + Saldo 4)							-82.400,00	-63.400,00	-54.617,52
061	Sonstige Subventionen									
061000	SONST. SUBVENTIONEN									
Operative Gebarung										
2/061000+861000	Transfers von Ländern, Landesfonds und Landesammern	2121	3121	15	0,00	0,00	750,00	0,00	0,00	750,00
SU 21 / 31	Summe Erträge / Einzahlungen operative Gebarung				0,00	0,00	750,00	0,00	0,00	750,00
1/061000-777000	SONST.SUBVENTIONEN AN DIV.VERBÄNDE UND VEREINE	2234		44	20.000,00	10.000,00	13.009,00	0,00	0,00	0,00
SU 22 / 32	Summe Aufwendungen / Auszahlungen operative Gebarung				20.000,00	10.000,00	13.009,00	0,00	0,00	0,00
SA 0 / SA 1	(0) Nettoergebnis (21 - 22) / (1) Geldfluss operative Gebarung (31 - 32)				-20.000,00	-10.000,00	-12.259,00	0,00	0,00	750,00
SA01	Saldo (01) Haushaltsrücklagen (230 - 240)				0,00	0,00	0,00	0,00	0,00	0,00
SA00	Saldo (00) Nettoergebnis nach Haushaltsrücklagen (Saldo 0 + Saldo 01)				-20.000,00	-10.000,00	-12.259,00			
Investive Gebarung										
SU 33	Summe Einzahlungen investive Gebarung							0,00	0,00	0,00

		MVAG		VC QU	Ergebnisvoranschlag			Finanzierungsvoranschlag		
		EH	FH		VA 2025	VA 2024	RA 2023	VA 2025	VA 2024	RA 2023
1/061000-777000	SONST.SUBVENTIONEN AN DIV.VERBÄNDE UND VEREINE		3434	44	0,00	0,00	0,00	20.000,00	10.000,00	13.009,00
SU 34	Summe Auszahlungen investive Gebarung							20.000,00	10.000,00	13.009,00
SA2	Saldo (2) Geldfluss aus der Investiven Gebarung (33 – 34)							-20.000,00	-10.000,00	-13.009,00
SA3	Saldo (3) Nettofinanzierungssaldo (Saldo 1 + Saldo 2)							-20.000,00	-10.000,00	-12.259,00
Finanzierungstätigkeit										
SU 35	Summe Einzahlungen aus der Finanzierungstätigkeit							0,00	0,00	0,00
SU 36	Summe Auszahlungen aus der Finanzierungstätigkeit							0,00	0,00	0,00
SA4	Saldo (4) Geldfluss aus der Finanzierungstätigkeit (35 – 36)							0,00	0,00	0,00
SA5	Saldo (5) Geldfluss aus der voranschlagswirksamen Gebarung (Saldo 3 + Saldo 4)							-20.000,00	-10.000,00	-12.259,00
062	Ehrungen und Auszeichnungen									
062000	Ehrungen und Auszeichnungen									
Operative Gebarung										
SU 21 / 31	Summe Erträge / Einzahlungen operative Gebarung				0,00	0,00	0,00	0,00	0,00	0,00
1/062000-728000	EHRUNGEN UND AUSZEICHNUNGEN	2225	3225	24	10.000,00	6.000,00	6.480,90	10.000,00	6.000,00	6.480,90
1/062000-768000	EHRENGABEN	2234	3234	27	6.000,00	4.000,00	4.430,60	6.000,00	4.000,00	4.430,60
SU 22 / 32	Summe Aufwendungen / Auszahlungen operative Gebarung				16.000,00	10.000,00	10.911,50	16.000,00	10.000,00	10.911,50
SA 0 / SA 1	(0) Nettoergebnis (21 - 22) / (1) Geldfluss operative Gebarung (31 – 32)				-16.000,00	-10.000,00	-10.911,50	-16.000,00	-10.000,00	-10.911,50
SA01	Saldo (01) Haushaltsrücklagen (230 - 240)				0,00	0,00	0,00	0,00	0,00	0,00
SA00	Saldo (00) Nettoergebnis nach Haushaltsrücklagen (Saldo 0 + Saldo 01)				-16.000,00	-10.000,00	-10.911,50			
Investive Gebarung										
SU 33	Summe Einzahlungen investive Gebarung							0,00	0,00	0,00
SU 34	Summe Auszahlungen investive Gebarung							0,00	0,00	0,00
SA2	Saldo (2) Geldfluss aus der Investiven Gebarung (33 – 34)							0,00	0,00	0,00
SA3	Saldo (3) Nettofinanzierungssaldo (Saldo 1 + Saldo 2)							-16.000,00	-10.000,00	-10.911,50
Finanzierungstätigkeit										
SU 35	Summe Einzahlungen aus der Finanzierungstätigkeit							0,00	0,00	0,00
SU 36	Summe Auszahlungen aus der Finanzierungstätigkeit							0,00	0,00	0,00
SA4	Saldo (4) Geldfluss aus der Finanzierungstätigkeit (35 – 36)							0,00	0,00	0,00
SA5	Saldo (5) Geldfluss aus der voranschlagswirksamen Gebarung (Saldo 3 + Saldo 4)							-16.000,00	-10.000,00	-10.911,50
063	Städtekontakte und Partnerschaften									
063000	Städtekontakte und Partnerschaften									
Operative Gebarung										
SU 21 / 31	Summe Erträge / Einzahlungen operative Gebarung				0,00	0,00	0,00	0,00	0,00	0,00

		MVAG		VC QU	Ergebnisvoranschlag			Finanzierungsvoranschlag		
		EH	FH		VA 2025	VA 2024	RA 2023	VA 2025	VA 2024	RA 2023
1/063000-729000	AUFWENDUNGEN KONTAKTPFLEGE UND AKTIVITÄTEN MIT PARTNERSTÄDTEN	2225	3225	24	6.000,00	6.000,00	7.912,20	6.000,00	6.000,00	7.912,20
SU 22 / 32	Summe Aufwendungen / Auszahlungen operative Gebarung				6.000,00	6.000,00	7.912,20	6.000,00	6.000,00	7.912,20
SA 0 / SA 1	(0) Nettoergebnis (21 - 22) / (1) Geldfluss operative Gebarung (31 - 32)				-6.000,00	-6.000,00	-7.912,20	-6.000,00	-6.000,00	-7.912,20
SA01	Saldo (01) Haushaltsrücklagen (230 - 240)				0,00	0,00	0,00	0,00	0,00	0,00
SA00	Saldo (00) Nettoergebnis nach Haushaltsrücklagen (Saldo 0 + Saldo 01)				-6.000,00	-6.000,00	-7.912,20			
Investive Gebarung										
SU 33	Summe Einzahlungen investive Gebarung							0,00	0,00	0,00
SU 34	Summe Auszahlungen investive Gebarung							0,00	0,00	0,00
SA2	Saldo (2) Geldfluss aus der Investiven Gebarung (33 - 34)							0,00	0,00	0,00
SA3	Saldo (3) Nettofinanzierungssaldo (Saldo 1 + Saldo 2)							-6.000,00	-6.000,00	-7.912,20
Finanzierungstätigkeit										
SU 35	Summe Einzahlungen aus der Finanzierungstätigkeit							0,00	0,00	0,00
SU 36	Summe Auszahlungen aus der Finanzierungstätigkeit							0,00	0,00	0,00
SA4	Saldo (4) Geldfluss aus der Finanzierungstätigkeit (35 - 36)							0,00	0,00	0,00
SA5	Saldo (5) Geldfluss aus der voranschlagswirksamen Gebarung (Saldo 3 + Saldo 4)							-6.000,00	-6.000,00	-7.912,20
08	Pensionen (soweit nicht aufgeteilt)									
080	Pensionen (soweit nicht aufgeteilt)									
080000	Pensionen									
Operative Gebarung										
2/080000+829000	EINNAHMEN AUS ABFERTIGUNGSVERSICH.	2116	3116	18	0,00	0,00	292,22	0,00	5.600,00	0,00
SU 21 / 31	Summe Erträge / Einzahlungen operative Gebarung				0,00	0,00	292,22	0,00	5.600,00	0,00
1/080000-670000	ABFERTIGUNGSVERSICHERUNGEN	2222	3222	24	0,00	0,00	448,40	0,00	0,00	448,40
SU 22 / 32	Summe Aufwendungen / Auszahlungen operative Gebarung				0,00	0,00	448,40	0,00	0,00	448,40
SA 0 / SA 1	(0) Nettoergebnis (21 - 22) / (1) Geldfluss operative Gebarung (31 - 32)				0,00	0,00	-156,18	0,00	5.600,00	-448,40
SA01	Saldo (01) Haushaltsrücklagen (230 - 240)				0,00	0,00	0,00	0,00	0,00	0,00
SA00	Saldo (00) Nettoergebnis nach Haushaltsrücklagen (Saldo 0 + Saldo 01)				0,00	0,00	-156,18			
Investive Gebarung										
SU 33	Summe Einzahlungen investive Gebarung							0,00	0,00	0,00
SU 34	Summe Auszahlungen investive Gebarung							0,00	0,00	0,00
SA2	Saldo (2) Geldfluss aus der Investiven Gebarung (33 - 34)							0,00	0,00	0,00
SA3	Saldo (3) Nettofinanzierungssaldo (Saldo 1 + Saldo 2)							0,00	5.600,00	-448,40
Finanzierungstätigkeit										
SU 35	Summe Einzahlungen aus der Finanzierungstätigkeit							0,00	0,00	0,00

	MVAG	VC QU	Ergebnisvoranschlag			Finanzierungsvoranschlag						
			EH	FH	VA 2025	VA 2024	RA 2023	VA 2025	VA 2024	RA 2023		
SU 36			Summe Auszahlungen aus der Finanzierungstätigkeit						0,00	0,00	0,00	
SA4			Saldo (4) Geldfluss aus der Finanzierungstätigkeit (35 – 36)						0,00	0,00	0,00	
SA5			Saldo (5) Geldfluss aus der voranschlagswirksamen Gebarung (Saldo 3 + Saldo 4)						0,00	5.600,00	-448,40	
09			Personalbetreuung									
090			Bezugsvorschüsse und Darlehen									
090000			Bezugsvorschüsse und Darlehen									
Operative Gebarung												
SU 21 / 31			Summe Erträge / Einzahlungen operative Gebarung			0,00	0,00	0,00	0,00	0,00	0,00	
SU 22 / 32			Summe Aufwendungen / Auszahlungen operative Gebarung			0,00	0,00	0,00	0,00	0,00	0,00	
SA 0 / SA 1			(0) Nettoergebnis (21 - 22) / (1) Geldfluss operative Gebarung (31 – 32)			0,00	0,00	0,00	0,00	0,00	0,00	
SA01			Saldo (01) Haushaltsrücklagen (230 - 240)			0,00	0,00	0,00	0,00	0,00	0,00	
SA00			Saldo (00) Nettoergebnis nach Haushaltsrücklagen (Saldo 0 + Saldo 01)			0,00	0,00	0,00				
Investive Gebarung												
2/090000+273000			BEZUGSVORSCHUSS- RÜCKZAHLUNGEN	3325	53	0,00	0,00	0,00	2.400,00	1.800,00	1.960,00	
SU 33			Summe Einzahlungen investive Gebarung						2.400,00	1.800,00	1.960,00	
1/090000-273000			BEZUGSVORSCHÜSSE UND DARLEHEN	3425	63	0,00	0,00	0,00	3.000,00	3.000,00	4.800,00	
SU 34			Summe Auszahlungen investive Gebarung						3.000,00	3.000,00	4.800,00	
SA2			Saldo (2) Geldfluss aus der Investiven Gebarung (33 – 34)						-600,00	-1.200,00	-2.840,00	
SA3			Saldo (3) Nettofinanzierungssaldo (Saldo 1 + Saldo 2)						-600,00	-1.200,00	-2.840,00	
Finanzierungstätigkeit												
SU 35			Summe Einzahlungen aus der Finanzierungstätigkeit						0,00	0,00	0,00	
SU 36			Summe Auszahlungen aus der Finanzierungstätigkeit						0,00	0,00	0,00	
SA4			Saldo (4) Geldfluss aus der Finanzierungstätigkeit (35 – 36)						0,00	0,00	0,00	
SA5			Saldo (5) Geldfluss aus der voranschlagswirksamen Gebarung (Saldo 3 + Saldo 4)						-600,00	-1.200,00	-2.840,00	
091			Personalaus- und Personalfortbildung									
091000			PERSONALAUSBILDUNG UND FORTBILDUNG									
Operative Gebarung												
SU 21 / 31			Summe Erträge / Einzahlungen operative Gebarung			0,00	0,00	0,00	0,00	0,00	0,00	
1/091000-726000			Mitgliedsbeiträge an Institutionen	2225	3225	24	900,00	800,00	784,00	900,00	800,00	784,00
1/091000-728000			SCHULUNG DER BEDIENSTETEN	2225	3225	24	20.000,00	23.900,00	25.538,33	20.000,00	23.900,00	24.885,53
SU 22 / 32			Summe Aufwendungen / Auszahlungen operative Gebarung			20.900,00	24.700,00	26.322,33	20.900,00	24.700,00	25.669,53	
SA 0 / SA 1			(0) Nettoergebnis (21 - 22) / (1) Geldfluss operative Gebarung (31 – 32)			-20.900,00	-24.700,00	-26.322,33	-20.900,00	-24.700,00	-25.669,53	
SA01			Saldo (01) Haushaltsrücklagen (230 - 240)			0,00	0,00	0,00	0,00	0,00	0,00	

		MVAG VC QU		Ergebnisvoranschlag			Finanzierungsvoranschlag		
		EH	FH	VA 2025	VA 2024	RA 2023	VA 2025	VA 2024	RA 2023
SA00	Saldo (00) Nettoergebnis nach Haushaltsrücklagen (Saldo 0 + Saldo 01)			-20.900,00	-24.700,00	-26.322,33			
Investive Gebarung									
SU 33	Summe Einzahlungen investive Gebarung						0,00	0,00	0,00
SU 34	Summe Auszahlungen investive Gebarung						0,00	0,00	0,00
SA2	Saldo (2) Geldfluss aus der Investiven Gebarung (33 – 34)						0,00	0,00	0,00
SA3	Saldo (3) Nettofinanzierungssaldo (Saldo 1 + Saldo 2)						-20.900,00	-24.700,00	-25.669,53
Finanzierungstätigkeit									
SU 35	Summe Einzahlungen aus der Finanzierungstätigkeit						0,00	0,00	0,00
SU 36	Summe Auszahlungen aus der Finanzierungstätigkeit						0,00	0,00	0,00
SA4	Saldo (4) Geldfluss aus der Finanzierungstätigkeit (35 – 36)						0,00	0,00	0,00
SA5	Saldo (5) Geldfluss aus der voranschlagswirksamen Gebarung (Saldo 3 + Saldo 4)						-20.900,00	-24.700,00	-25.669,53
094	Gemeinschaftspflege								
094000	Gemeinschaftspflege								
Operative Gebarung									
SU 21 / 31	Summe Erträge / Einzahlungen operative Gebarung			0,00	0,00	0,00	0,00	0,00	0,00
1/094000-777000	Personalförderung	2234	44	25.000,00	25.000,00	21.709,39	0,00	0,00	0,00
SU 22 / 32	Summe Aufwendungen / Auszahlungen operative Gebarung			25.000,00	25.000,00	21.709,39	0,00	0,00	0,00
SA 0 / SA 1	(0) Nettoergebnis (21 - 22) / (1) Geldfluss operative Gebarung (31 – 32)			-25.000,00	-25.000,00	-21.709,39	0,00	0,00	0,00
SA01	Saldo (01) Haushaltsrücklagen (230 - 240)			0,00	0,00	0,00	0,00	0,00	0,00
SA00	Saldo (00) Nettoergebnis nach Haushaltsrücklagen (Saldo 0 + Saldo 01)			-25.000,00	-25.000,00	-21.709,39			
Investive Gebarung									
SU 33	Summe Einzahlungen investive Gebarung						0,00	0,00	0,00
1/094000-777000	Personalförderung	3434	44	0,00	0,00	0,00	25.000,00	25.000,00	21.773,65
SU 34	Summe Auszahlungen investive Gebarung						25.000,00	25.000,00	21.773,65
SA2	Saldo (2) Geldfluss aus der Investiven Gebarung (33 – 34)						-25.000,00	-25.000,00	-21.773,65
SA3	Saldo (3) Nettofinanzierungssaldo (Saldo 1 + Saldo 2)						-25.000,00	-25.000,00	-21.773,65
Finanzierungstätigkeit									
SU 35	Summe Einzahlungen aus der Finanzierungstätigkeit						0,00	0,00	0,00
SU 36	Summe Auszahlungen aus der Finanzierungstätigkeit						0,00	0,00	0,00
SA4	Saldo (4) Geldfluss aus der Finanzierungstätigkeit (35 – 36)						0,00	0,00	0,00
SA5	Saldo (5) Geldfluss aus der voranschlagswirksamen Gebarung (Saldo 3 + Saldo 4)						-25.000,00	-25.000,00	-21.773,65

		MVAG VC QU			Ergebnisvoranschlag			Finanzierungsvoranschlag		
		EH	FH		VA 2025	VA 2024	RA 2023	VA 2025	VA 2024	RA 2023
1 Öffentliche Ordnung und Sicherheit										
12	Sicherheitspolizei									
120	Allgemeine Angelegenheiten									
120000	Allgemeine Angelegenheiten									
Operative Gebarung										
SU 21 / 31	Summe Erträge / Einzahlungen operative Gebarung				0,00	0,00	0,00	0,00	0,00	0,00
1/120000-728000	Wachdienste (Vandalismusbekämpfung) 2225 3225 24				10.000,00	10.000,00	3.844,92	10.000,00	10.000,00	3.844,92
SU 22 / 32	Summe Aufwendungen / Auszahlungen operative Gebarung				10.000,00	10.000,00	3.844,92	10.000,00	10.000,00	3.844,92
SA 0 / SA 1	(0) Nettoergebnis (21 - 22) / (1) Geldfluss operative Gebarung (31 - 32)				-10.000,00	-10.000,00	-3.844,92	-10.000,00	-10.000,00	-3.844,92
SA01	Saldo (01) Haushaltsrücklagen (230 - 240)				0,00	0,00	0,00	0,00	0,00	0,00
SA00	Saldo (00) Nettoergebnis nach Haushaltsrücklagen (Saldo 0 + Saldo 01)				-10.000,00	-10.000,00	-3.844,92			
Investive Gebarung										
SU 33	Summe Einzahlungen investive Gebarung							0,00	0,00	0,00
SU 34	Summe Auszahlungen investive Gebarung							0,00	0,00	0,00
SA2	Saldo (2) Geldfluss aus der Investiven Gebarung (33 - 34)							0,00	0,00	0,00
SA3	Saldo (3) Nettofinanzierungssaldo (Saldo 1 + Saldo 2)							-10.000,00	-10.000,00	-3.844,92
Finanzierungstätigkeit										
SU 35	Summe Einzahlungen aus der Finanzierungstätigkeit							0,00	0,00	0,00
SU 36	Summe Auszahlungen aus der Finanzierungstätigkeit							0,00	0,00	0,00
SA4	Saldo (4) Geldfluss aus der Finanzierungstätigkeit (35 - 36)							0,00	0,00	0,00
SA5	Saldo (5) Geldfluss aus der voranschlagswirksamen Gebarung (Saldo 3 + Saldo 4)							-10.000,00	-10.000,00	-3.844,92
13	Sonderpolizei									
131	Bau- und Feuerpolizei									
131000	Bau- und Feuerpolizei									
Operative Gebarung										
SU 21 / 31	Summe Erträge / Einzahlungen operative Gebarung				0,00	0,00	0,00	0,00	0,00	0,00
1/131000-640200	SACHVERSTÄNDIGEN- HONORARE 2222 3222 24				500,00	0,00	0,00	500,00	0,00	0,00
SU 22 / 32	Summe Aufwendungen / Auszahlungen operative Gebarung				500,00	0,00	0,00	500,00	0,00	0,00
SA 0 / SA 1	(0) Nettoergebnis (21 - 22) / (1) Geldfluss operative Gebarung (31 - 32)				-500,00	0,00	0,00	-500,00	0,00	0,00
SA01	Saldo (01) Haushaltsrücklagen (230 - 240)				0,00	0,00	0,00	0,00	0,00	0,00
SA00	Saldo (00) Nettoergebnis nach Haushaltsrücklagen (Saldo 0 + Saldo 01)				-500,00	0,00	0,00			
Investive Gebarung										
SU 33	Summe Einzahlungen investive Gebarung							0,00	0,00	0,00
SU 34	Summe Auszahlungen investive Gebarung							0,00	0,00	0,00

		MVAG VC QU			Ergebnisvoranschlag			Finanzierungsvoranschlag		
		EH	FH		VA 2025	VA 2024	RA 2023	VA 2025	VA 2024	RA 2023
SA2	Saldo (2) Geldfluss aus der Investiven Gebarung (33 – 34)							0,00	0,00	0,00
SA3	Saldo (3) Nettofinanzierungssaldo (Saldo 1 + Saldo 2)							-500,00	0,00	0,00
Finanzierungstätigkeit										
SU 35	Summe Einzahlungen aus der Finanzierungstätigkeit							0,00	0,00	0,00
SU 36	Summe Auszahlungen aus der Finanzierungstätigkeit							0,00	0,00	0,00
SA4	Saldo (4) Geldfluss aus der Finanzierungstätigkeit (35 – 36)							0,00	0,00	0,00
SA5	Saldo (5) Geldfluss aus der voranschlagswirksamen Gebarung (Saldo 3 + Saldo 4)							-500,00	0,00	0,00
133	Veterinärpolizei									
133000	Veterinärpolizei									
Operative Gebarung										
2/133000+808000	ERLÖS FÜR HUNDEMARKEN	2116	3116	16	200,00	200,00	159,28	200,00	200,00	175,01
SU 21 / 31	Summe Erträge / Einzahlungen operative Gebarung				200,00	200,00	159,28	200,00	200,00	175,01
1/133000-413000	HUNDEMARKEN	2221	3221	23	100,00	100,00	0,00	100,00	100,00	0,00
SU 22 / 32	Summe Aufwendungen / Auszahlungen operative Gebarung				100,00	100,00	0,00	100,00	100,00	0,00
SA 0 / SA 1	(0) Nettoergebnis (21 - 22) / (1) Geldfluss operative Gebarung (31 – 32)				100,00	100,00	159,28	100,00	100,00	175,01
SA01	Saldo (01) Haushaltsrücklagen (230 - 240)				0,00	0,00	0,00	0,00	0,00	0,00
SA00	Saldo (00) Nettoergebnis nach Haushaltsrücklagen (Saldo 0 + Saldo 01)				100,00	100,00	159,28			
Investive Gebarung										
SU 33	Summe Einzahlungen investive Gebarung							0,00	0,00	0,00
SU 34	Summe Auszahlungen investive Gebarung							0,00	0,00	0,00
SA2	Saldo (2) Geldfluss aus der Investiven Gebarung (33 – 34)							0,00	0,00	0,00
SA3	Saldo (3) Nettofinanzierungssaldo (Saldo 1 + Saldo 2)							100,00	100,00	175,01
Finanzierungstätigkeit										
SU 35	Summe Einzahlungen aus der Finanzierungstätigkeit							0,00	0,00	0,00
SU 36	Summe Auszahlungen aus der Finanzierungstätigkeit							0,00	0,00	0,00
SA4	Saldo (4) Geldfluss aus der Finanzierungstätigkeit (35 – 36)							0,00	0,00	0,00
SA5	Saldo (5) Geldfluss aus der voranschlagswirksamen Gebarung (Saldo 3 + Saldo 4)							100,00	100,00	175,01
16	Feuerwehrwesen									
163	Freiwillige Feuerwehren									
163000	Freiwillige Feuerwehren									
Operative Gebarung										
2/163000+810000	STROMEINSPEISUNG	2114	3114		2.000,00	0,00	0,00	2.000,00	0,00	0,00
2/163000+811000	Miet- und Pachtertrag	2115	3115	14	300,00	300,00	266,60	300,00	300,00	266,60
2/163000+813000	Erträge aus der Auflösung von Investitionszuschüssen (Kapitaltransfers)	2127			26.900,00	28.000,00	30.054,37	0,00	0,00	0,00

		MVAG		VC QU	Ergebnisvoranschlag			Finanzierungsvoranschlag		
		EH	FH		VA 2025	VA 2024	RA 2023	VA 2025	VA 2024	RA 2023
2/163000+828000	Rückersätze von Aufwendungen	2116	3116	18	500,00	500,00	0,00	500,00	500,00	704,34
2/163000+829000	Sonstige Erträge (Bauzins)	2116	3116	18	2.200,00	2.200,00	2.129,54	2.200,00	2.200,00	2.129,54
2/163000+861000	Transfers von Ländern, Landesfonds und Landesammern	2121	3121	15	55.200,00	37.000,00	11.230,72	55.200,00	37.000,00	11.230,72
6/163000+871000	Kapitaltransfers aus Gemeinde-Bedarfszuweisungsmitteln (UST Rückerstattung 50%)	2121	3121	1	0,00	16.600,00	0,00	0,00	16.600,00	0,00
SU 21 / 31	Summe Erträge / Einzahlungen operative Gebarung				87.100,00	84.600,00	43.681,23	60.200,00	56.600,00	14.331,20
1/163000-400000	Geringwertige Wirtschaftsgüter (GWG)	2221	3221	23	1.000,00	1.000,00	0,00	1.000,00	1.000,00	0,00
1/163000-600000	Energiebezüge	2222	3222	24	34.200,00	40.000,00	45.287,95	34.200,00	40.000,00	45.287,95
1/163000-600100	FF Weigelsdorf Nahwärme	2222	3222	24	10.000,00	10.000,00	10.108,80	10.000,00	10.000,00	10.108,80
1/163000-614000	Instandhaltung von Gebäuden und Bauten	2224	3224	24	35.000,00	6.600,00	1.705,82	35.000,00	6.600,00	1.705,82
1/163000-631000	Telekommunikationsdienste	2222	3222	24	400,00	0,00	349,11	400,00	0,00	318,83
1/163000-650000	Zinsen für Finanzschulden in Euro	2241	3241	25	122.800,00	176.500,00	74.562,50	122.800,00	176.500,00	74.562,50
1/163000-670000	Versicherungen	2222	3222	24	10.000,00	4.000,00	9.534,61	10.000,00	4.000,00	9.534,61
1/163000-680000	Planmäßige Abschreibung	2226			242.400,00	206.300,00	215.467,35	0,00	0,00	0,00
1/163000-700100	FF Gebäude Weig. Mietvertrag mit Pfarre	2223	3223	24	16.800,00	16.500,00	15.732,50	16.800,00	16.500,00	15.732,50
1/163000-705000	Operating Leasing	2223	3223	24	40.800,00	40.000,00	40.849,40	40.800,00	40.000,00	40.849,40
1/163000-710000	Öffentliche Abgaben (Hausbesitzabg, Müllgeb.)	2225	3225	24	11.000,00	10.000,00	9.491,83	11.000,00	10.000,00	9.491,83
1/163000-728000	Entgelte für sonstige Leistungen	2225	3225	24	4.000,00	3.000,00	5.542,84	4.000,00	3.000,00	4.525,93
1/163000-729000	Sonstige Aufwendungen	2225	3225	24	4.000,00	5.000,00	676,84	4.000,00	5.000,00	676,84
1/163000-777000	FF Subventionen	2234		44	45.000,00	45.000,00	54.950,27	0,00	0,00	0,00
1/163000-777100	Unterabschnittsförderung	2234		44	17.500,00	17.500,00	82.064,20	0,00	0,00	0,00
SU 22 / 32	Summe Aufwendungen / Auszahlungen operative Gebarung				594.900,00	581.400,00	566.324,02	290.000,00	312.600,00	212.795,01
SA 0 / SA 1	(0) Nettoergebnis (21 - 22) / (1) Geldfluss operative Gebarung (31 - 32)				-507.800,00	-496.800,00	-522.642,79	-229.800,00	-256.000,00	-198.463,81
SA01	Saldo (01) Haushaltsrücklagen (230 - 240)				0,00	0,00	0,00	0,00	0,00	0,00
SA00	Saldo (00) Nettoergebnis nach Haushaltsrücklagen (Saldo 0 + Saldo 01)				-507.800,00	-496.800,00	-522.642,79			
Investive Gebarung										
6/163000+301000	Kapitaltransfers von Ländern, Landesfonds und Landesammern		3331	1 33	0,00	0,00	0,00	0,00	76.700,00	0,00
SU 33	Summe Einzahlungen investive Gebarung							0,00	76.700,00	0,00
5/163000-040000	Fahrzeugankauf/Fahrzeuginstandsetzung	3414	1 41		0,00	0,00	0,00	0,00	274.200,00	0,00
1/163000-777000	FF Subventionen	3434		44	0,00	0,00	0,00	45.000,00	45.000,00	54.950,27
1/163000-777100	Unterabschnittsförderung	3434		44	0,00	0,00	0,00	17.500,00	17.500,00	82.064,20
SU 34	Summe Auszahlungen investive Gebarung							62.500,00	336.700,00	137.014,47
SA2	Saldo (2) Geldfluss aus der Investiven Gebarung (33 - 34)							-62.500,00	-260.000,00	-137.014,47
SA3	Saldo (3) Nettofinanzierungssaldo (Saldo 1 + Saldo 2)							-292.300,00	-516.000,00	-335.478,28

		MVAG		VC QU	Ergebnisvoranschlag			Finanzierungsvoranschlag		
		EH	FH		VA 2025	VA 2024	RA 2023	VA 2025	VA 2024	RA 2023
Finanzierungstätigkeit										
6/163000+346000	Investitionsdarlehen von Finanzunternehmen für FF Fahrzeuge		3514	1 55	0,00	0,00	0,00	0,00	180.900,00	0,00
SU 35	Summe Einzahlungen aus der Finanzierungstätigkeit							0,00	180.900,00	0,00
1/163000-346000	Tilgung		3614	65	0,00	0,00	0,00	216.500,00	210.400,00	203.347,96
SU 36	Summe Auszahlungen aus der Finanzierungstätigkeit							216.500,00	210.400,00	203.347,96
SA4	Saldo (4) Geldfluss aus der Finanzierungstätigkeit (35 – 36)							-216.500,00	-29.500,00	-203.347,96
SA5	Saldo (5) Geldfluss aus der voranschlagswirksamen Gebarung (Saldo 3 + Saldo 4)							-508.800,00	-545.500,00	-538.826,24
163010	FF Allgemein									
Operative Gebarung										
SU 21 / 31	Summe Erträge / Einzahlungen operative Gebarung				0,00	0,00	0,00	0,00	0,00	0,00
1/163010-680000	Planmäßige Abschreibung		2226		0,00	2.500,00	2.945,41	0,00	0,00	0,00
SU 22 / 32	Summe Aufwendungen / Auszahlungen operative Gebarung				0,00	2.500,00	2.945,41	0,00	0,00	0,00
SA 0 / SA 1	(0) Nettoergebnis (21 - 22) / (1) Geldfluss operative Gebarung (31 – 32)				0,00	-2.500,00	-2.945,41	0,00	0,00	0,00
6/163010+895001	Entnahmen von allgemeinen Haushaltsrücklagen		2301	1	0,00	30.000,00	0,00	0,00	0,00	0,00
SA01	Saldo (01) Haushaltsrücklagen (230 - 240)				0,00	30.000,00	0,00	0,00	0,00	0,00
SA00	Saldo (00) Nettoergebnis nach Haushaltsrücklagen (Saldo 0 + Saldo 01)				0,00	27.500,00	-2.945,41			
Investive Gebarung										
SU 33	Summe Einzahlungen investive Gebarung							0,00	0,00	0,00
5/163010-010000	Gebäude und Bauten		3413	1 40	0,00	0,00	0,00	0,00	30.000,00	0,00
SU 34	Summe Auszahlungen investive Gebarung							0,00	30.000,00	0,00
SA2	Saldo (2) Geldfluss aus der Investiven Gebarung (33 – 34)							0,00	-30.000,00	0,00
SA3	Saldo (3) Nettofinanzierungssaldo (Saldo 1 + Saldo 2)							0,00	-30.000,00	0,00
Finanzierungstätigkeit										
SU 35	Summe Einzahlungen aus der Finanzierungstätigkeit							0,00	0,00	0,00
SU 36	Summe Auszahlungen aus der Finanzierungstätigkeit							0,00	0,00	0,00
SA4	Saldo (4) Geldfluss aus der Finanzierungstätigkeit (35 – 36)							0,00	0,00	0,00
SA5	Saldo (5) Geldfluss aus der voranschlagswirksamen Gebarung (Saldo 3 + Saldo 4)							0,00	-30.000,00	0,00
163011	FF Ebreichsdorf									
Operative Gebarung										
2/163011+813000	Erträge aus der Auflösung von Investitionszuschüssen (Kapitaltransfers)		2127		2.600,00	0,00	1.310,34	0,00	0,00	0,00
SU 21 / 31	Summe Erträge / Einzahlungen operative Gebarung				2.600,00	0,00	1.310,34	0,00	0,00	0,00
1/163011-680000	Planmäßige Abschreibung		2226		0,00	5.200,00	5.307,49	0,00	0,00	0,00
SU 22 / 32	Summe Aufwendungen / Auszahlungen operative Gebarung				0,00	5.200,00	5.307,49	0,00	0,00	0,00

	MVAG	VC QU	Ergebnisvoranschlag			Finanzierungsvoranschlag					
			EH	FH	VA 2025	VA 2024	RA 2023	VA 2025	VA 2024	RA 2023	
SA 0 / SA 1			(0) Nettoergebnis (21 - 22) / (1) Geldfluss operative Gebarung (31 – 32)			2.600,00	-5.200,00	-3.997,15	0,00	0,00	0,00
SA01			Saldo (01) Haushaltsrücklagen (230 - 240)			0,00	0,00	0,00	0,00	0,00	0,00
SA00			Saldo (00) Nettoergebnis nach Haushaltsrücklagen (Saldo 0 + Saldo 01)			2.600,00	-5.200,00	-3.997,15			
Investive Gebarung											
6/163011+300000			Kapitaltransfers von Bund, Bundesfonds und Bundeskammern (KIP 2023)	3331	1 33	0,00	0,00	0,00	0,00	0,00	38.000,00
SU 33			Summe Einzahlungen investive Gebarung						0,00	0,00	38.000,00
5/163011-050000			Sonderanlagen	3412	1 40	0,00	0,00	0,00	0,00	0,00	79.612,28
SU 34			Summe Auszahlungen investive Gebarung						0,00	0,00	79.612,28
SA2			Saldo (2) Geldfluss aus der Investiven Gebarung (33 – 34)						0,00	0,00	-41.612,28
SA3			Saldo (3) Nettofinanzierungssaldo (Saldo 1 + Saldo 2)						0,00	0,00	-41.612,28
Finanzierungstätigkeit											
SU 35			Summe Einzahlungen aus der Finanzierungstätigkeit						0,00	0,00	0,00
SU 36			Summe Auszahlungen aus der Finanzierungstätigkeit						0,00	0,00	0,00
SA4			Saldo (4) Geldfluss aus der Finanzierungstätigkeit (35 – 36)						0,00	0,00	0,00
SA5			Saldo (5) Geldfluss aus der voranschlagswirksamen Gebarung (Saldo 3 + Saldo 4)						0,00	0,00	-41.612,28
163012			FF Weigelsdorf								
Operative Gebarung											
2/163012+813000			Erträge aus der Auflösung von Investitionszuschüssen (Kapitaltransfers)	2127		3.600,00	0,00	0,00	0,00	0,00	0,00
SU 21 / 31			Summe Erträge / Einzahlungen operative Gebarung			3.600,00	0,00	0,00	0,00	0,00	0,00
SU 22 / 32			Summe Aufwendungen / Auszahlungen operative Gebarung			0,00	0,00	0,00	0,00	0,00	0,00
SA 0 / SA 1			(0) Nettoergebnis (21 - 22) / (1) Geldfluss operative Gebarung (31 – 32)			3.600,00	0,00	0,00	0,00	0,00	0,00
SA01			Saldo (01) Haushaltsrücklagen (230 - 240)			0,00	0,00	0,00	0,00	0,00	0,00
SA00			Saldo (00) Nettoergebnis nach Haushaltsrücklagen (Saldo 0 + Saldo 01)			3.600,00	0,00	0,00			
Investive Gebarung											
SU 33			Summe Einzahlungen investive Gebarung						0,00	0,00	0,00
SU 34			Summe Auszahlungen investive Gebarung						0,00	0,00	0,00
SA2			Saldo (2) Geldfluss aus der Investiven Gebarung (33 – 34)						0,00	0,00	0,00
SA3			Saldo (3) Nettofinanzierungssaldo (Saldo 1 + Saldo 2)						0,00	0,00	0,00
Finanzierungstätigkeit											
SU 35			Summe Einzahlungen aus der Finanzierungstätigkeit						0,00	0,00	0,00
SU 36			Summe Auszahlungen aus der Finanzierungstätigkeit						0,00	0,00	0,00
SA4			Saldo (4) Geldfluss aus der Finanzierungstätigkeit (35 – 36)						0,00	0,00	0,00
SA5			Saldo (5) Geldfluss aus der voranschlagswirksamen Gebarung (Saldo 3 + Saldo 4)						0,00	0,00	0,00

		MVAG VC QU			Ergebnisvoranschlag			Finanzierungsvoranschlag		
		EH	FH		VA 2025	VA 2024	RA 2023	VA 2025	VA 2024	RA 2023
163013	FF Unterwaltersdorf									
Operative Gebarung										
2/163013+813000	Erträge aus der Auflösung von Investitionszuschüssen (Kapitaltransfers)	2127			4.700,00	0,00	0,00	0,00	0,00	0,00
6/163013+871000	Kapitaltransfers aus Gemeinde-Bedarfszuweisungsmittel	2121	3121	1 33	0,00	540.000,00	550.000,00	0,00	540.000,00	550.000,00
6/163013+899000	Entnahmen aus Verrechnungsrücklagen zwischen operativer Gebarung und Projekten	2116		1	0,00	60.000,00	0,00	0,00	0,00	0,00
SU 21 / 31	Summe Erträge / Einzahlungen operative Gebarung				4.700,00	600.000,00	550.000,00	0,00	540.000,00	550.000,00
1/163013-680000	Planmäßige Abschreibung	2226			70.700,00	3.400,00	9.808,54	0,00	0,00	0,00
SU 22 / 32	Summe Aufwendungen / Auszahlungen operative Gebarung				70.700,00	3.400,00	9.808,54	0,00	0,00	0,00
SA 0 / SA 1	(0) Nettoergebnis (21 - 22) / (1) Geldfluss operative Gebarung (31 - 32)				-66.000,00	596.600,00	540.191,46	0,00	540.000,00	550.000,00
6/163013+894001	Entnahmen von zweckgebundenen Haushaltsrücklagen	2301		1	0,00	0,00	1.410.000,00	0,00	0,00	0,00
SA01	Saldo (01) Haushaltsrücklagen (230 - 240)				0,00	0,00	1.410.000,00	0,00	0,00	0,00
SA00	Saldo (00) Nettoergebnis nach Haushaltsrücklagen (Saldo 0 + Saldo 01)				-66.000,00	596.600,00	1.950.191,46			
Investive Gebarung										
6/163013+307000	Kapitaltransfers von privaten Haushalten und privaten Organisationen ohne Erwerbszweck und andere		3334	1 34	0,00	0,00	0,00	0,00	150.000,00	0,00
SU 33	Summe Einzahlungen investive Gebarung							0,00	150.000,00	0,00
5/163013-010000	Gebäude und Bauten		3413	1 40	0,00	0,00	0,00	0,00	750.000,00	2.440.570,66
5/163013-042000	Amts-, Betriebs- und Geschäftsausstattung		3415	1 41	0,00	0,00	0,00	0,00	0,00	96.441,79
SU 34	Summe Auszahlungen investive Gebarung							0,00	750.000,00	2.537.012,45
SA2	Saldo (2) Geldfluss aus der Investiven Gebarung (33 - 34)							0,00	-600.000,00	-2.537.012,45
SA3	Saldo (3) Nettofinanzierungssaldo (Saldo 1 + Saldo 2)							0,00	-60.000,00	-1.987.012,45
Finanzierungstätigkeit										
6/163013+346000	Investitionsdarlehen von Finanzunternehmen		3514	1 55	0,00	0,00	0,00	0,00	0,00	682.000,00
SU 35	Summe Einzahlungen aus der Finanzierungstätigkeit							0,00	0,00	682.000,00
SU 36	Summe Auszahlungen aus der Finanzierungstätigkeit							0,00	0,00	0,00
SA4	Saldo (4) Geldfluss aus der Finanzierungstätigkeit (35 - 36)							0,00	0,00	682.000,00
SA5	Saldo (5) Geldfluss aus der voranschlagswirksamen Gebarung (Saldo 3 + Saldo 4)							0,00	-60.000,00	-1.305.012,45
163014	FF Schranawand									
Operative Gebarung										
SU 21 / 31	Summe Erträge / Einzahlungen operative Gebarung				0,00	0,00	0,00	0,00	0,00	0,00

	MVAG	VC QU		Ergebnisvoranschlag			Finanzierungsvoranschlag		
		EH	FH	VA 2025	VA 2024	RA 2023	VA 2025	VA 2024	RA 2023
1/163014-680000	Planmäßige Abschreibung	2226		0,00	1.600,00	1.641,00	0,00	0,00	0,00
SU 22 / 32	Summe Aufwendungen / Auszahlungen operative Gebarung			0,00	1.600,00	1.641,00	0,00	0,00	0,00
SA 0 / SA 1	(0) Nettoergebnis (21 - 22) / (1) Geldfluss operative Gebarung (31 - 32)			0,00	-1.600,00	-1.641,00	0,00	0,00	0,00
SA01	Saldo (01) Haushaltsrücklagen (230 - 240)			0,00	0,00	0,00	0,00	0,00	0,00
SA00	Saldo (00) Nettoergebnis nach Haushaltsrücklagen (Saldo 0 + Saldo 01)			0,00	-1.600,00	-1.641,00			
Investive Gebarung									
SU 33	Summe Einzahlungen investive Gebarung						0,00	0,00	0,00
SU 34	Summe Auszahlungen investive Gebarung						0,00	0,00	0,00
SA2	Saldo (2) Geldfluss aus der Investiven Gebarung (33 - 34)						0,00	0,00	0,00
SA3	Saldo (3) Nettofinanzierungssaldo (Saldo 1 + Saldo 2)						0,00	0,00	0,00
Finanzierungstätigkeit									
SU 35	Summe Einzahlungen aus der Finanzierungstätigkeit						0,00	0,00	0,00
SU 36	Summe Auszahlungen aus der Finanzierungstätigkeit						0,00	0,00	0,00
SA4	Saldo (4) Geldfluss aus der Finanzierungstätigkeit (35 - 36)						0,00	0,00	0,00
SA5	Saldo (5) Geldfluss aus der voranschlagswirksamen Gebarung (Saldo 3 + Saldo 4)						0,00	0,00	0,00
18 Landesverteidigung									
180 Zivilschutz									
180000 Zivilschutz									
Operative Gebarung									
SU 21 / 31	Summe Erträge / Einzahlungen operative Gebarung			0,00	0,00	0,00	0,00	0,00	0,00
1/180000-726000	MITGLIEDSBEITRAG	2225	3225	24	2.500,00	2.400,00	2.425,50	2.500,00	2.425,50
1/180000-729000	BEITRAG BEZIRKSNACHRICHTENZENTRALE UND SONSTIGE AUSGABEN	2225	3225	24	5.000,00	6.700,00	4.985,67	5.000,00	6.700,00
1/180000-729100	Sonstige Aufwendungen (Kosten für Blackout)	2225	3225	24	7.000,00	7.000,00	7.200,00	7.000,00	7.200,00
SU 22 / 32	Summe Aufwendungen / Auszahlungen operative Gebarung				14.500,00	16.100,00	14.611,17	14.500,00	16.100,00
SA 0 / SA 1	(0) Nettoergebnis (21 - 22) / (1) Geldfluss operative Gebarung (31 - 32)				-14.500,00	-16.100,00	-14.611,17	-14.500,00	-16.100,00
SA01	Saldo (01) Haushaltsrücklagen (230 - 240)				0,00	0,00	0,00	0,00	0,00
SA00	Saldo (00) Nettoergebnis nach Haushaltsrücklagen (Saldo 0 + Saldo 01)				-14.500,00	-16.100,00	-14.611,17		
Investive Gebarung									
SU 33	Summe Einzahlungen investive Gebarung						0,00	0,00	0,00
SU 34	Summe Auszahlungen investive Gebarung						0,00	0,00	0,00
SA2	Saldo (2) Geldfluss aus der Investiven Gebarung (33 - 34)						0,00	0,00	0,00
SA3	Saldo (3) Nettofinanzierungssaldo (Saldo 1 + Saldo 2)						-14.500,00	-16.100,00	-14.611,17

	MVAG		VC QU	Ergebnisvoranschlag			Finanzierungsvoranschlag		
	EH	FH		VA 2025	VA 2024	RA 2023	VA 2025	VA 2024	RA 2023
Finanzierungstätigkeit									
SU 35			Summe Einzahlungen aus der Finanzierungstätigkeit				0,00	0,00	0,00
SU 36			Summe Auszahlungen aus der Finanzierungstätigkeit				0,00	0,00	0,00
SA4			Saldo (4) Geldfluss aus der Finanzierungstätigkeit (35 – 36)				0,00	0,00	0,00
SA5			Saldo (5) Geldfluss aus der voranschlagswirksamen Gebarung (Saldo 3 + Saldo 4)				-14.500,00	-16.100,00	-14.611,17

		MVAG		VC QU	Ergebnisvoranschlag			Finanzierungsvoranschlag		
		EH	FH		VA 2025	VA 2024	RA 2023	VA 2025	VA 2024	RA 2023
2 Unterricht, Erziehung, Sport und Wissenschaft										
21	Allgemeinbildender Unterricht									
211	Volksschulen									
211000	VOLKSSCHULE EBREICHS DORF									
Operative Gebarung										
2/211000+813000	Erträge aus der Auflösung von Investitionszuschüssen (Kapitaltransfers)	2127			8.200,00	0,00	1.714,29	0,00	0,00	0,00
2/211000+817000	Erträge aus der Auflösung von sonstigen Rückstellungen	2117			1.800,00	0,00	1.027,14	0,00	0,00	0,00
2/211000+828000	RÜCKERSÄTZE VON AUSGABEN EBREICHS DORF	2116	3116	18	4.000,00	4.000,00	3.069,50	4.000,00	4.000,00	3.069,50
2/211000+829000	SONSTIGE EINNAHMEN TURNSAALBENÜTZ. EBREICHS DORF	2116	3116	18	5.800,00	5.500,00	6.012,14	5.800,00	5.500,00	5.803,81
2/211000+829100	Sonstige Erträge (Abfertigungsversicherung)	2116	3116	18	0,00	0,00	3.024,46	0,00	0,00	18.902,00
2/211000+852000	Sportplatzbenützung NMS und ASO	2113	3113	12	6.000,00	1.800,00	1.820,00	6.000,00	1.800,00	1.820,00
2/211000+861000	Laufende Transferzahlungen von Ländern und Landesfonds	2121	3121	15	18.100,00	17.100,00	19.201,36	18.100,00	17.100,00	19.201,36
SU 21 / 31	Summe Erträge / Einzahlungen operative Gebarung				43.900,00	28.400,00	35.868,89	33.900,00	28.400,00	48.796,67
1/211000-400000	Geringwertige Wirtschaftsgüter des Anlagevermögens	2221	3221	23	4.000,00	4.000,00	9.949,56	4.000,00	4.000,00	9.949,56
1/211000-454000	REINIGUNGSMATERIAL EBREICHS DORF	2221	3221	23	9.000,00	9.000,00	6.925,49	9.000,00	9.000,00	6.925,49
1/211000-456000	BÜROMATERIAL EBREICHS DORF	2221	3221	23	2.600,00	2.600,00	5.199,11	2.600,00	2.600,00	5.199,11
1/211000-457000	GESETZBLÄTTER,ZEITSCHRIFTEN,FO RMUL. EBREICHS DORF	2221	3221	23	1.000,00	1.000,00	532,78	1.000,00	1.000,00	532,78
1/211000-459000	Sonstige Verbrauchsgüter	2221	3221		500,00	0,00	0,00	500,00	0,00	0,00
1/211000-511000	BEZÜGE VB SCHEMA II ARBEITER EBREICHS DORF	2211	3211	20	129.800,00	119.300,00	95.117,96	129.800,00	119.300,00	95.417,96
1/211000-569000	SONSTIGE NEBENGEBÜHREN	2211	3211	20	400,00	400,00	685,48	400,00	400,00	685,48
1/211000-580000	Dienstgeberbeiträge zum Ausgleichsfonds für Familienbeihilfen	2212	3212	20	4.800,00	4.400,00	3.507,29	4.800,00	4.400,00	3.507,29
1/211000-582000	DGB ZUM AUSGL.FONDS VERTRAGSBED. EBREICHS DORF	2212	3212	20	25.900,00	23.800,00	18.766,58	25.900,00	23.800,00	18.766,58
1/211000-582100	BEITRÄGE MITARBEITERVORSORGEKASSE EBREICHS DORF	2212	3212	20	1.800,00	1.600,00	1.313,77	1.800,00	1.600,00	1.313,77
1/211000-592000	Dotierung von Rückstellungen für Jubiläumszuwendungen	2214			1.000,00	1.300,00	3.978,39	0,00	0,00	0,00
1/211000-600000	ENERGIEBEZÜGE	2222	3222	24	40.500,00	80.000,00	50.429,19	40.500,00	80.000,00	50.429,19

		MVAG		VC QU	Ergebnisvoranschlag			Finanzierungsvoranschlag		
		EH	FH		VA 2025	VA 2024	RA 2023	VA 2025	VA 2024	RA 2023
1/211000-613000	Instandhaltung von sonstigen Grundstückseinrichtungen	2224	3224	24	0,00	4.000,00	0,00	0,00	4.000,00	0,00
1/211000-614000	INSTANDHALTUNG DER GEBÄUDE EBREICHSDORF	2224	3224	24	5.000,00	5.000,00	7.981,42	5.000,00	5.000,00	7.981,42
1/211000-618000	INSTANDHALTUNG DER SCHULEINRICHTUNG EBREICHSDORF	2224	3224	24	4.000,00	8.000,00	7.149,80	4.000,00	8.000,00	7.149,80
1/211000-621000	Schülertransporte VS Ebereichsdorf	2222	3222	24	8.000,00	8.000,00	13.516,00	8.000,00	8.000,00	13.693,00
1/211000-630000	PORTOGEBÜHREN EBREICHSDORF	2222	3222	24	300,00	300,00	190,55	300,00	300,00	190,55
1/211000-631000	TELEFONGEBÜHREN EBREICHSDORF	2222	3222	24	2.400,00	2.300,00	2.381,88	2.400,00	2.300,00	2.684,11
1/211000-650000	Zinsen für Finanzschulden - Inland	2241	3241	25	15.400,00	39.800,00	7.352,45	15.400,00	39.800,00	7.352,45
1/211000-659000	Geldverkehrs- und Bankspesen	2244	3244		100,00	0,00	0,00	100,00	0,00	0,00
1/211000-670000	VERSICHERUNGEN EBREICHSDORF	2222	3222	24	6.200,00	5.000,00	6.048,96	6.200,00	5.000,00	6.048,96
1/211000-680000	Planmäßige Abschreibung	2226			116.900,00	103.900,00	120.408,39	0,00	0,00	0,00
1/211000-683000	Verluste aus dem Abgang von Sachanlagen und immateriellen Vermögenswerten	2226			0,00	0,00	747,00	0,00	0,00	0,00
1/211000-710000	STEUERN UND ABGABEN EBREICHSDORF	2225	3225	24	13.600,00	13.000,00	12.503,79	13.600,00	13.000,00	12.503,79
1/211000-720000	Kostenbeiträge (Schülerhaltungsbeitrag)	2225	3225	24	2.600,00	2.500,00	0,00	2.600,00	2.500,00	0,00
1/211000-725000	LEHRER- UND SCHÜLER- BÜCHEREI EBREICHSDORF	2225	3225	24	1.500,00	1.500,00	1.062,40	1.500,00	1.500,00	1.062,40
1/211000-728000	Entgelte für sonstige Leistungen	2225	3225	24	10.000,00	10.000,00	16.690,55	10.000,00	10.000,00	16.200,02
1/211000-729000	SONSTIGE AUSGABEN EBREICHSDORF	2225	3225	24	5.500,00	5.000,00	9.408,18	5.500,00	5.000,00	10.116,39
1/211000-768000	BEISTELLUNG VON UNTERRICHTSMATERIAL EBREICHSDORF	2234	3234	27	9.000,00	9.000,00	3.935,77	9.000,00	9.000,00	4.146,30
SU 22 / 32	Summe Aufwendungen / Auszahlungen operative Gebarung				421.800,00	464.700,00	405.782,74	303.900,00	359.500,00	281.856,40
SA 0 / SA 1	(0) Nettoergebnis (21 - 22) / (1) Geldfluss operative Gebarung (31 - 32)				-377.900,00	-436.300,00	-369.913,85	-270.000,00	-331.100,00	-233.059,73
SA01	Saldo (01) Haushaltsrücklagen (230 - 240)				0,00	0,00	0,00	0,00	0,00	0,00
SA00	Saldo (00) Nettoergebnis nach Haushaltsrücklagen (Saldo 0 + Saldo 01)				-377.900,00	-436.300,00	-369.913,85			
Investive Gebarung										
6/211000+301000	Kapitaltransfers von Ländern, Landesfonds und Landeskammern		3331	1 33	0,00	0,00	0,00	0,00	0,00	20.100,00
SU 33	Summe Einzahlungen investive Gebarung							0,00	0,00	20.100,00
5/211000-010000	Gebäude		3413	1 40	0,00	0,00	0,00	0,00	0,00	42.801,07
1/211000-042000	Amts- Betriebs- und Geschäftsausstattung		3415	2 41	0,00	0,00	0,00	7.000,00	7.000,00	7.323,03
5/211000-042000	Amts-, Betriebs- und Geschäftsausstattung		3415	1 41	0,00	0,00	0,00	0,00	0,00	113.470,01
SU 34	Summe Auszahlungen investive Gebarung							7.000,00	7.000,00	163.594,11
SA2	Saldo (2) Geldfluss aus der Investiven Gebarung (33 - 34)							-7.000,00	-7.000,00	-143.494,11

		MVAG		VC QU	Ergebnisvoranschlag			Finanzierungsvoranschlag		
		EH	FH		VA 2025	VA 2024	RA 2023	VA 2025	VA 2024	RA 2023
SA3	Saldo (3) Nettofinanzierungssaldo (Saldo 1 + Saldo 2)							-277.000,00	-338.100,00	-376.553,84
Finanzierungstätigkeit										
6/211000+346000	Investitionsdarlehen von Finanzunternehmen		3514	1 55	0,00	0,00	0,00	0,00	320.000,00	160.000,00
SU 35	Summe Einzahlungen aus der Finanzierungstätigkeit							0,00	320.000,00	160.000,00
1/211000-346000	Tilgung		3614	65	0,00	0,00	0,00	26.400,00	26.400,00	20.000,00
SU 36	Summe Auszahlungen aus der Finanzierungstätigkeit							26.400,00	26.400,00	20.000,00
SA4	Saldo (4) Geldfluss aus der Finanzierungstätigkeit (35 – 36)							-26.400,00	293.600,00	140.000,00
SA5	Saldo (5) Geldfluss aus der voranschlagswirksamen Gebarung (Saldo 3 + Saldo 4)							-303.400,00	-44.500,00	-236.553,84
211100	VOLKSSCHULE WEIGELSDORF									
Operative Gebarung										
2/211100+813000	Erträge aus der Auflösung von Investitionszuschüssen (Kapitaltransfers)		2127		2.500,00	0,00	571,43	0,00	0,00	0,00
2/211100+817000	Erträge aus der Auflösung von sonstigen Rückstellungen		2117		0,00	0,00	255,31	0,00	0,00	0,00
2/211100+828000	RÜCKERSÄTZE VON AUSGABEN WEIGELSDORF		2116	3116 18	1.000,00	1.000,00	990,00	1.000,00	1.000,00	990,00
2/211100+829000	SONSTIGE EINNAHMEN TURNSAALBENÜTZ. WEIGELSDORF		2116	3116 18	1.500,00	1.500,00	645,85	1.500,00	1.500,00	645,85
SU 21 / 31	Summe Erträge / Einzahlungen operative Gebarung				5.000,00	2.500,00	2.462,59	2.500,00	2.500,00	1.635,85
1/211100-400000	Geringwertige Wirtschaftsgüter des Anlagevermögens		2221	3221 23	2.000,00	2.000,00	852,95	2.000,00	2.000,00	852,95
1/211100-454000	REINIGUNGSMATERIAL WEIGELSDORF		2221	3221 23	2.000,00	2.200,00	1.201,97	2.000,00	2.200,00	1.201,97
1/211100-456000	BÜROMATERIAL WEIGELSDORF		2221	3221 23	2.000,00	2.200,00	1.605,40	2.000,00	2.200,00	1.605,40
1/211100-457000	GESETZBLÄTTER,ZEITSCHRIFTEN,FORMUL. WEIGELSDORF		2221	3221 23	300,00	300,00	90,80	300,00	300,00	90,80
1/211100-511000	BEZÜGE VB SCHEMA II ARBEITER WEIGELSDORF		2211	3211 20	39.900,00	38.000,00	34.439,60	39.900,00	38.000,00	34.439,60
1/211100-580000	Dienstgeberbeiträge zum Ausgleichsfonds für Familienbeihilfen		2212	3212 20	1.500,00	1.400,00	1.271,99	1.500,00	1.400,00	1.271,99
1/211100-582000	DGB ZUM AUSGL.FONDS VERTRAGSBED. WEIGELSDORF		2212	3212 20	7.900,00	7.600,00	6.859,66	7.900,00	7.600,00	6.859,66
1/211100-582100	BEITRÄGE MITARBEITERVORSORGEKASSE WEIGELSDORF		2212	3212 20	600,00	500,00	471,34	600,00	500,00	471,34
1/211100-592000	Dotierung von Rückstellungen für Jubiläumszuwendungen		2214		400,00	300,00	0,00	0,00	0,00	0,00
1/211100-600000	Energiebezüge		2222	3222 24	25.200,00	30.000,00	27.845,21	25.200,00	30.000,00	27.845,21
1/211100-614000	INSTANDHALTUNG DER GEBÄUDE WEIGELSDORF		2224	3224 24	0,00	10.000,00	4.803,40	0,00	10.000,00	4.803,40

		MVAG		VC QU	Ergebnisvoranschlag			Finanzierungsvoranschlag		
		EH	FH		VA 2025	VA 2024	RA 2023	VA 2025	VA 2024	RA 2023
1/211100-618000	INSTANDHALTUNG DER SCHULEINRICHTUNG WEIGELSDORF	2224	3224	24	4.000,00	5.000,00	3.781,86	4.000,00	5.000,00	3.781,86
1/211100-620000	SCHÜLERTRANSPORTE VS WEIGELSDORF	2222	3222	24	4.000,00	4.000,00	6.060,00	4.000,00	4.000,00	5.660,00
1/211100-630000	PORTOGEBÜHREN WEIGELSDORF	2222	3222	24	100,00	100,00	146,00	100,00	100,00	146,00
1/211100-631000	TELEFONGEBÜHREN WEIGELSDORF	2222	3222	24	1.300,00	1.200,00	1.290,05	1.300,00	1.200,00	1.456,01
1/211100-650000	ZINSEN WEIGELSDORF	2241	3241	25	3.300,00	4.800,00	4.254,45	3.300,00	4.800,00	4.254,45
1/211100-670000	VERSICHERUNGEN WEIGELSDORF	2222	3222	24	1.800,00	1.700,00	2.094,12	1.800,00	1.700,00	2.094,12
1/211100-680000	Planmäßige Abschreibung	2226			14.700,00	14.700,00	18.614,34	0,00	0,00	0,00
1/211100-705000	Operating Leasing	2223	3223	24	18.200,00	16.700,00	16.653,00	18.200,00	16.700,00	16.653,00
1/211100-710000	STEUERN U.ABGABEN WEIGELSDORF	2225	3225	24	2.600,00	2.800,00	2.425,02	2.600,00	2.800,00	2.425,02
1/211100-725000	LEHRER- UND SCHÜLER- BÜCHEREI WEIGELSDORF	2225	3225	24	500,00	500,00	0,00	500,00	500,00	0,00
1/211100-728000	Entgelte für sonstige Leistungen	2225	3225	24	3.200,00	3.100,00	3.823,83	3.200,00	3.100,00	3.688,00
1/211100-729000	SONSTIGE AUSGABEN WEIGELSDORF	2225	3225	24	2.000,00	2.000,00	6.156,78	2.000,00	2.000,00	8.699,11
1/211100-768000	BEISTELLUNG VON UNTERRICHTSMATERIAL WEIGELSDORF	2234	3234	27	3.000,00	3.500,00	2.551,30	3.000,00	3.500,00	2.351,30
SU 22 / 32	Summe Aufwendungen / Auszahlungen operative Gebarung				140.500,00	154.600,00	147.293,07	125.400,00	139.600,00	130.651,19
SA 0 / SA 1	(0) Nettoergebnis (21 - 22) / (1) Geldfluss operative Gebarung (31 - 32)				-135.500,00	-152.100,00	-144.830,48	-122.900,00	-137.100,00	-129.015,34
SA01	Saldo (01) Haushaltsrücklagen (230 - 240)				0,00	0,00	0,00	0,00	0,00	0,00
SA00	Saldo (00) Nettoergebnis nach Haushaltsrücklagen (Saldo 0 + Saldo 01)				-135.500,00	-152.100,00	-144.830,48			
Investive Gebarung										
6/211100+301000	Kapitaltransfers von Ländern, Landesfonds und Landeskammern		3331	1 33	0,00	0,00	0,00	0,00	0,00	8.000,00
SU 33	Summe Einzahlungen investive Gebarung							0,00	0,00	8.000,00
1/211100-042000	SCHULMÖBEL WEIGELSDORF		3415	2 41	0,00	0,00	0,00	4.000,00	4.000,00	0,00
5/211100-042000	Amts-, Betriebs- und Geschäftsausstattung		3415	1 41	0,00	0,00	0,00	0,00	0,00	19.988,40
SU 34	Summe Auszahlungen investive Gebarung							4.000,00	4.000,00	19.988,40
SA2	Saldo (2) Geldfluss aus der Investiven Gebarung (33 - 34)							-4.000,00	-4.000,00	-11.988,40
SA3	Saldo (3) Nettofinanzierungssaldo (Saldo 1 + Saldo 2)							-126.900,00	-141.100,00	-141.003,74
Finanzierungstätigkeit										
SU 35	Summe Einzahlungen aus der Finanzierungstätigkeit							0,00	0,00	0,00
1/211100-346000	TILGUNG VON BANKDARLEHEN WEIGELSDORF		3614	65	0,00	0,00	0,00	15.400,00	14.400,00	14.226,70
SU 36	Summe Auszahlungen aus der Finanzierungstätigkeit							15.400,00	14.400,00	14.226,70
SA4	Saldo (4) Geldfluss aus der Finanzierungstätigkeit (35 - 36)							-15.400,00	-14.400,00	-14.226,70
SA5	Saldo (5) Geldfluss aus der voranschlagswirksamen Gebarung (Saldo 3 + Saldo 4)							-142.300,00	-155.500,00	-155.230,44

		MVAG		VC QU	Ergebnisvoranschlag			Finanzierungsvoranschlag		
		EH	FH		VA 2025	VA 2024	RA 2023	VA 2025	VA 2024	RA 2023
211200	VOLKSSCHULE UNTERWALTERSDORF									
Operative Gebarung										
2/211200+813000	Erträge aus der Auflösung von Investitionszuschüssen (Kapitaltransfers)	2127			5.700,00	0,00	1.142,86	0,00	0,00	0,00
2/211200+828000	RÜCKERSÄTZE VON AUSGABEN UNTERWALTERSDORF	2116	3116	18	1.800,00	1.600,00	1.804,00	1.800,00	1.600,00	1.804,00
2/211200+829000	SONSTIGE EINNAHMEN TURNSAALBENÜTZ. UNTERWALTERSDORF	2116	3116	18	1.800,00	1.800,00	1.650,00	1.800,00	1.800,00	1.400,00
SU 21 / 31	Summe Erträge / Einzahlungen operative Gebarung				9.300,00	3.400,00	4.596,86	3.600,00	3.400,00	3.204,00
1/211200-400000	Geringwertige Wirtschaftsgüter des Anlagevermögens	2221	3221	23	1.600,00	1.600,00	2.035,36	1.600,00	1.600,00	2.035,36
1/211200-430000	Lebensmittel	2221	3221		100,00	0,00	75,00	100,00	0,00	75,00
1/211200-454000	REINIGUNGSMATERIAL UNTERWALTERSDORF	2221	3221	23	3.000,00	3.500,00	2.747,53	3.000,00	3.500,00	2.747,53
1/211200-456000	BÜROMATERIAL UNTERWALTERSDORF	2221	3221	23	2.000,00	2.000,00	3.840,07	2.000,00	2.000,00	3.840,07
1/211200-457000	GESETZBLÄTTER,ZEITSCHRIFTEN,FO RMUL. UNTERWALTERSDORF	2221	3221	23	900,00	800,00	986,55	900,00	800,00	940,30
1/211200-459000	Sonstige Verbrauchsgüter	2221	3221	23	300,00	200,00	356,93	300,00	200,00	356,93
1/211200-511000	BEZÜGE VB SCHEMA II ARBEITER UNTERWALTERSDORF	2211	3211	20	53.000,00	54.200,00	48.744,01	53.000,00	54.200,00	48.744,01
1/211200-580000	Dienstgeberbeiträge zum Ausgleichsfonds für Familienbeihilfen	2212	3212	20	2.000,00	2.000,00	1.792,43	2.000,00	2.000,00	1.792,43
1/211200-582000	DGB ZUM AUSGL.FONDS VERTRAGSBED. UNTERWALTERSDORF	2212	3212	20	10.500,00	10.800,00	9.678,53	10.500,00	10.800,00	9.678,53
1/211200-582100	BEITRÄGE MITARBEITERVORSORGEKASSE UNTERWALTERSDORF	2212	3212	20	700,00	700,00	650,57	700,00	700,00	650,57
1/211200-600000	Energiebezüge	2222	3222	24	20.700,00	34.000,00	30.599,89	20.700,00	34.000,00	30.599,89
1/211200-614000	INSTANDHALTUNG DER GEBÄUDE UNTERWALTERSDORF	2224	3224	24	5.000,00	8.000,00	14.067,10	5.000,00	8.000,00	14.067,10
1/211200-618000	INSTANDHALTUNG DER SCHULEINRICHTUNG UNTERWALTERSDORF	2224	3224	24	4.000,00	5.000,00	5.646,59	4.000,00	5.000,00	5.554,03
1/211200-621000	Schülertransporte VS Unterwaltersdorf	2222	3222	24	4.000,00	4.000,00	5.610,00	4.000,00	4.000,00	5.610,00
1/211200-630000	PORTOGEBÜHREN UNTERWALTERSDORF	2222	3222	24	100,00	100,00	6,00	100,00	100,00	6,00
1/211200-631000	TELEFONGEBÜHREN UNTERWALTERSDORF	2222	3222	24	1.900,00	1.900,00	1.699,53	1.900,00	1.900,00	1.919,61
1/211200-650000	Zinsen für Finanzschulden in Euro	2241	3241		9.000,00	0,00	0,00	9.000,00	0,00	0,00

		MVAG		VC QU	Ergebnisvoranschlag			Finanzierungsvoranschlag		
		EH	FH		VA 2025	VA 2024	RA 2023	VA 2025	VA 2024	RA 2023
1/211200-670000	VERSICHERUNGEN UNTERWALTERSDORF	2222	3222	24	4.000,00	3.100,00	4.501,99	4.000,00	3.100,00	4.501,99
1/211200-680000	Planmäßige Abschreibung	2226			79.300,00	69.700,00	86.365,22	0,00	0,00	0,00
1/211200-710000	STEUERN U. ABGABEN UNTERWALTERSDORF	2225	3225	24	7.200,00	7.100,00	7.015,42	7.200,00	7.100,00	7.015,42
1/211200-725000	LEHRER-U.SCHÜLER- BÜCHEREI UNTERWALTERSDORF	2225	3225	24	500,00	600,00	149,41	500,00	600,00	149,41
1/211200-728000	Entgelte für sonstige Leistungen	2225	3225	24	13.000,00	12.000,00	19.185,43	13.000,00	12.000,00	18.516,96
1/211200-729000	SONSTIGE AUSGABEN UNTERWALTERSDORF	2225	3225	24	4.000,00	4.000,00	10.693,77	4.000,00	4.000,00	11.240,81
1/211200-768000	BEISTELLUNG VON UNTERRICHTSMATERIAL UNTERWALTERSDORF	2234	3234	27	3.000,00	3.500,00	2.121,27	3.000,00	3.500,00	2.121,27
SU 22 / 32	Summe Aufwendungen / Auszahlungen operative Gebarung				229.800,00	228.800,00	258.568,60	150.500,00	159.100,00	172.163,22
SA 0 / SA 1	(0) Nettoergebnis (21 - 22) / (1) Geldfluss operative Gebarung (31 - 32)				-220.500,00	-225.400,00	-253.971,74	-146.900,00	-155.700,00	-168.959,22
SA01	Saldo (01) Haushaltsrücklagen (230 - 240)				0,00	0,00	0,00	0,00	0,00	0,00
SA00	Saldo (00) Nettoergebnis nach Haushaltsrücklagen (Saldo 0 + Saldo 01)				-220.500,00	-225.400,00	-253.971,74			
Investive Gebarung										
6/211200+301000	Kapitaltransfers von Ländern, Landesfonds und Landeskammern		3331	1	0,00	0,00	0,00	0,00	0,00	16.100,00
SU 33	Summe Einzahlungen investive Gebarung							0,00	0,00	16.100,00
5/211200-010000	Gebäude und Bauten		3413	1	0,00	0,00	0,00	200.000,00	100.000,00	35.227,63
1/211200-042000	Amts- Betriebs- und Geschäftsausstattung		3415	2 41	0,00	0,00	0,00	8.000,00	8.000,00	4.759,13
5/211200-042000	Amts-, Betriebs- und Geschäftsausstattung		3415	1 41	0,00	0,00	0,00	0,00	0,00	44.242,71
SU 34	Summe Auszahlungen investive Gebarung							208.000,00	108.000,00	84.229,47
SA2	Saldo (2) Geldfluss aus der Investiven Gebarung (33 - 34)							-208.000,00	-108.000,00	-68.129,47
SA3	Saldo (3) Nettofinanzierungssaldo (Saldo 1 + Saldo 2)							-354.900,00	-263.700,00	-237.088,69
Finanzierungstätigkeit										
6/211200+346000	Investitionsdarlehen von Finanzunternehmen		3514	1	0,00	0,00	0,00	200.000,00	0,00	0,00
SU 35	Summe Einzahlungen aus der Finanzierungstätigkeit							200.000,00	0,00	0,00
SU 36	Summe Auszahlungen aus der Finanzierungstätigkeit							0,00	0,00	0,00
SA4	Saldo (4) Geldfluss aus der Finanzierungstätigkeit (35 - 36)							200.000,00	0,00	0,00
SA5	Saldo (5) Geldfluss aus der voranschlagswirksamen Gebarung (Saldo 3 + Saldo 4)							-154.900,00	-263.700,00	-237.088,69
211900	VOLKSSCHULEN ALLGEMEIN									
Operative Gebarung										
6/211900+829910	Mittel aus operativer Gebarung		2116	3116 1 18	0,00	0,00	51.529,82	0,00	0,00	51.529,82
SU 21 / 31	Summe Erträge / Einzahlungen operative Gebarung				0,00	0,00	51.529,82	0,00	0,00	51.529,82

		MVAG		VC QU	Ergebnisvoranschlag			Finanzierungsvoranschlag		
		EH	FH		VA 2025	VA 2024	RA 2023	VA 2025	VA 2024	RA 2023
1/211900-729910	Finanzierung Projekt 45	2225	3225	24	0,00	0,00	51.529,82	0,00	0,00	51.529,82
SU 22 / 32	Summe Aufwendungen / Auszahlungen operative Gebarung				0,00	0,00	51.529,82	0,00	0,00	51.529,82
SA 0 / SA 1	(0) Nettoergebnis (21 - 22) / (1) Geldfluss operative Gebarung (31 - 32)				0,00	0,00	0,00	0,00	0,00	0,00
SA01	Saldo (01) Haushaltsrücklagen (230 - 240)				0,00	0,00	0,00	0,00	0,00	0,00
SA00	Saldo (00) Nettoergebnis nach Haushaltsrücklagen (Saldo 0 + Saldo 01)				0,00	0,00	0,00	0,00	0,00	0,00
Investive Gebarung										
6/211900+301000	Kapitaltransfers von Ländern, Landesfonds und Landeskammern		3331	1 33	0,00	0,00	0,00	10.000,00	30.000,00	0,00
SU 33	Summe Einzahlungen investive Gebarung							10.000,00	30.000,00	0,00
5/211900-010000	Gebäude und Bauten		3413	1 40	0,00	0,00	0,00	100.000,00	250.000,00	0,00
SU 34	Summe Auszahlungen investive Gebarung							100.000,00	250.000,00	0,00
SA2	Saldo (2) Geldfluss aus der Investiven Gebarung (33 - 34)							-90.000,00	-220.000,00	0,00
SA3	Saldo (3) Nettofinanzierungssaldo (Saldo 1 + Saldo 2)							-90.000,00	-220.000,00	0,00
Finanzierungstätigkeit										
SU 35	Summe Einzahlungen aus der Finanzierungstätigkeit							0,00	0,00	0,00
SU 36	Summe Auszahlungen aus der Finanzierungstätigkeit							0,00	0,00	0,00
SA4	Saldo (4) Geldfluss aus der Finanzierungstätigkeit (35 - 36)							0,00	0,00	0,00
SA5	Saldo (5) Geldfluss aus der voranschlagswirksamen Gebarung (Saldo 3 + Saldo 4)							-90.000,00	-220.000,00	0,00
212	Mittelschulen									
212000	NEUE MITTELSCHULE									
Operative Gebarung										
2/212000+813000	Erträge aus der Auflösung von Investitionszuschüssen (Kapitaltransfers)	2127			30.300,00	30.300,00	30.284,43	0,00	0,00	0,00
2/212000+828000	Rückersätze von Ausgaben	2116	3116	18	10.000,00	8.800,00	9.416,00	10.000,00	8.800,00	9.416,00
SU 21 / 31	Summe Erträge / Einzahlungen operative Gebarung				40.300,00	39.100,00	39.700,43	10.000,00	8.800,00	9.416,00
1/212000-510000	Geldbezüge der Vertragsbediensteten der Verwaltung	2211	3211	20	3.900,00	3.700,00	3.375,96	3.900,00	3.700,00	3.375,96
1/212000-580000	Dienstgeberbeiträge zum Ausgleichsfonds für Familienbeihilfen	2212	3212	20	100,00	100,00	124,92	100,00	100,00	124,92
1/212000-582000	DGB ZUM AUSGL.FONDS VERTRAGSBEDIENSTETE EBREICHSDORF	2212	3212	20	800,00	700,00	677,04	800,00	700,00	677,04
1/212000-582100	BEITRÄGE MITARBEITERVORSORGEKASSE	2212	3212	20	100,00	100,00	49,10	100,00	100,00	49,10
1/212000-650000	Zinsen für Finanzschulden - Inland	2241	3241	25	0,00	700,00	1.222,33	0,00	700,00	1.222,33
1/212000-680000	Planmäßige Abschreibung	2226			49.000,00	49.000,00	49.041,62	0,00	0,00	0,00
1/212000-752000	LAUFENDE SCHULUMLAGE	2231	3231	26	443.000,00	495.300,00	520.932,72	443.000,00	495.300,00	508.734,17
1/212000-752010	NM-Beitrag Gemeinde	2231	3231	26	25.000,00	25.000,00	21.156,15	25.000,00	25.000,00	21.156,15

		MVAG VC QU			Ergebnisvoranschlag			Finanzierungsvoranschlag		
		EH	FH		VA 2025	VA 2024	RA 2023	VA 2025	VA 2024	RA 2023
1/212000-752100	SCHULERHALT.BEITRÄGE AN GEMEINDEN	2231	3231	26	88.000,00	52.000,00	59.759,21	88.000,00	52.000,00	59.759,21
SU 22 / 32	Summe Aufwendungen / Auszahlungen operative Gebarung				609.900,00	626.600,00	656.339,05	560.900,00	577.600,00	595.098,88
SA 0 / SA 1	(0) Nettoergebnis (21 - 22) / (1) Geldfluss operative Gebarung (31 – 32)				-569.600,00	-587.500,00	-616.638,62	-550.900,00	-568.800,00	-585.682,88
SA01	Saldo (01) Haushaltsrücklagen (230 - 240)				0,00	0,00	0,00	0,00	0,00	0,00
SA00	Saldo (00) Nettoergebnis nach Haushaltsrücklagen (Saldo 0 + Saldo 01)				-569.600,00	-587.500,00	-616.638,62			
Investive Gebarung										
SU 33	Summe Einzahlungen investive Gebarung							0,00	0,00	0,00
SU 34	Summe Auszahlungen investive Gebarung							0,00	0,00	0,00
SA2	Saldo (2) Geldfluss aus der Investiven Gebarung (33 – 34)							0,00	0,00	0,00
SA3	Saldo (3) Nettofinanzierungssaldo (Saldo 1 + Saldo 2)							-550.900,00	-568.800,00	-585.682,88
Finanzierungstätigkeit										
SU 35	Summe Einzahlungen aus der Finanzierungstätigkeit							0,00	0,00	0,00
1/212000-346000	Tilgung Hauptschulzubau		3614	65	0,00	0,00	0,00	0,00	17.100,00	16.350,06
SU 36	Summe Auszahlungen aus der Finanzierungstätigkeit							0,00	17.100,00	16.350,06
SA4	Saldo (4) Geldfluss aus der Finanzierungstätigkeit (35 – 36)							0,00	-17.100,00	-16.350,06
SA5	Saldo (5) Geldfluss aus der voranschlagswirksamen Gebarung (Saldo 3 + Saldo 4)							-550.900,00	-585.900,00	-602.032,94
213	Sonderschulen									
213000	SONDERSCHULE									
Operative Gebarung										
2/213000+816000	KOSTENERSÄTZE (Obmann, Verwaltung)	2114	3114	13	7.600,00	7.300,00	7.532,70	7.600,00	7.300,00	7.532,70
SU 21 / 31	Summe Erträge / Einzahlungen operative Gebarung				7.600,00	7.300,00	7.532,70	7.600,00	7.300,00	7.532,70
1/213000-510000	Geldbezüge der Vertragsbediensteten der Verwaltung	2211	3211	20	3.200,00	3.100,00	2.814,24	3.200,00	3.100,00	2.814,24
1/213000-580000	Dienstgeberbeiträge zum Ausgleichsfonds für Familienbeihilfen	2212	3212	20	100,00	100,00	104,14	100,00	100,00	104,14
1/213000-582000	DGB ZUM AUSGL.FONDS VERTRAGSBEDIENSTETE EBREICHSDORF	2212	3212	20	600,00	600,00	564,36	600,00	600,00	564,36
1/213000-582100	BEITRÄGE MITARBEITERVORSORGEKASSE	2212	3212	20	0,00	0,00	40,28	0,00	0,00	40,28
1/213000-592000	Dotierung von Rückstellungen für Jubiläumswendungen	2214			2.900,00	300,00	4.098,59	0,00	0,00	0,00
1/213000-752000	SCHULERHALTUNGSBEITRÄGE ASO	2231	3231	26	189.000,00	151.100,00	112.092,31	189.000,00	151.100,00	112.092,31
1/213000-752010	Gemeindeanteil NM-Betreuung	2231	3231	26	10.000,00	8.000,00	10.839,48	10.000,00	8.000,00	10.839,48
1/213000-752100	SCHULERHALT.BEITRÄGE AN GEMEINDEN	2231	3231	26	13.000,00	13.000,00	12.894,51	13.000,00	13.000,00	12.894,51
SU 22 / 32	Summe Aufwendungen / Auszahlungen operative Gebarung				218.800,00	176.200,00	143.447,91	215.900,00	175.900,00	139.349,32

	MVAG	VC QU	Ergebnisvoranschlag			Finanzierungsvoranschlag				
			EH	FH	VA 2025	VA 2024	RA 2023	VA 2025	VA 2024	RA 2023
SA 0 / SA 1		(0) Nettoergebnis (21 - 22) / (1) Geldfluss operative Gebarung (31 – 32)			-211.200,00	-168.900,00	-135.915,21	-208.300,00	-168.600,00	-131.816,62
SA01		Saldo (01) Haushaltsrücklagen (230 - 240)			0,00	0,00	0,00	0,00	0,00	0,00
SA00		Saldo (00) Nettoergebnis nach Haushaltsrücklagen (Saldo 0 + Saldo 01)			-211.200,00	-168.900,00	-135.915,21			
Investive Gebarung										
SU 33		Summe Einzahlungen investive Gebarung						0,00	0,00	0,00
SU 34		Summe Auszahlungen investive Gebarung						0,00	0,00	0,00
SA2		Saldo (2) Geldfluss aus der Investiven Gebarung (33 – 34)						0,00	0,00	0,00
SA3		Saldo (3) Nettofinanzierungssaldo (Saldo 1 + Saldo 2)						-208.300,00	-168.600,00	-131.816,62
Finanzierungstätigkeit										
SU 35		Summe Einzahlungen aus der Finanzierungstätigkeit						0,00	0,00	0,00
SU 36		Summe Auszahlungen aus der Finanzierungstätigkeit						0,00	0,00	0,00
SA4		Saldo (4) Geldfluss aus der Finanzierungstätigkeit (35 – 36)						0,00	0,00	0,00
SA5		Saldo (5) Geldfluss aus der voranschlagswirksamen Gebarung (Saldo 3 + Saldo 4)						-208.300,00	-168.600,00	-131.816,62
214		Polytechnische Schulen								
214000		Polytechnische Schulen								
Operative Gebarung										
SU 21 / 31		Summe Erträge / Einzahlungen operative Gebarung			0,00	0,00	0,00	0,00	0,00	0,00
1/214000-720000		Kostenbeiträge (Schulerhaltungsbeitrag) 2225 3225 24			5.700,00	5.600,00	9.723,28	5.700,00	5.600,00	9.723,28
SU 22 / 32		Summe Aufwendungen / Auszahlungen operative Gebarung			5.700,00	5.600,00	9.723,28	5.700,00	5.600,00	9.723,28
SA 0 / SA 1		(0) Nettoergebnis (21 - 22) / (1) Geldfluss operative Gebarung (31 – 32)			-5.700,00	-5.600,00	-9.723,28	-5.700,00	-5.600,00	-9.723,28
SA01		Saldo (01) Haushaltsrücklagen (230 - 240)			0,00	0,00	0,00	0,00	0,00	0,00
SA00		Saldo (00) Nettoergebnis nach Haushaltsrücklagen (Saldo 0 + Saldo 01)			-5.700,00	-5.600,00	-9.723,28			
Investive Gebarung										
SU 33		Summe Einzahlungen investive Gebarung						0,00	0,00	0,00
SU 34		Summe Auszahlungen investive Gebarung						0,00	0,00	0,00
SA2		Saldo (2) Geldfluss aus der Investiven Gebarung (33 – 34)						0,00	0,00	0,00
SA3		Saldo (3) Nettofinanzierungssaldo (Saldo 1 + Saldo 2)						-5.700,00	-5.600,00	-9.723,28
Finanzierungstätigkeit										
SU 35		Summe Einzahlungen aus der Finanzierungstätigkeit						0,00	0,00	0,00
SU 36		Summe Auszahlungen aus der Finanzierungstätigkeit						0,00	0,00	0,00
SA4		Saldo (4) Geldfluss aus der Finanzierungstätigkeit (35 – 36)						0,00	0,00	0,00
SA5		Saldo (5) Geldfluss aus der voranschlagswirksamen Gebarung (Saldo 3 + Saldo 4)						-5.700,00	-5.600,00	-9.723,28

	MVAG	VC	QU	Ergebnisvoranschlag			Finanzierungsvoranschlag			
				EH	FH	VA 2025	VA 2024	RA 2023	VA 2025	VA 2024
22	Berufsbildender Unterricht; Anstalten der Bildung für Lehrerinnen und Lehrer sowie Erzieherinnen und Erzieher									
220	Berufsbildende Pflichtschulen									
220000	Berufsbildende Pflichtschulen									
Operative Gebarung										
SU 21 / 31	Summe Erträge / Einzahlungen operative Gebarung			0,00	0,00	0,00	0,00	0,00	0,00	
1/220000-751000	BERUFSSCHUL- ERHALTUNGSBEITRAG (NÖ)	2231	3231	26	93.200,00	95.200,00	86.919,33	93.200,00	95.200,00	86.919,33
1/220000-752000	SCHULERHALTUNGSBEITR. BERUFSSCHÜLER	2231	3231	26	5.500,00	7.300,00	0,00	5.500,00	7.300,00	0,00
SU 22 / 32	Summe Aufwendungen / Auszahlungen operative Gebarung			98.700,00	102.500,00	86.919,33	98.700,00	102.500,00	86.919,33	
SA 0 / SA 1	(0) Nettoergebnis (21 - 22) / (1) Geldfluss operative Gebarung (31 - 32)			-98.700,00	-102.500,00	-86.919,33	-98.700,00	-102.500,00	-86.919,33	
SA01	Saldo (01) Haushaltsrücklagen (230 - 240)			0,00	0,00	0,00	0,00	0,00	0,00	
SA00	Saldo (00) Nettoergebnis nach Haushaltsrücklagen (Saldo 0 + Saldo 01)			-98.700,00	-102.500,00	-86.919,33				
Investive Gebarung										
SU 33	Summe Einzahlungen investive Gebarung						0,00	0,00	0,00	
SU 34	Summe Auszahlungen investive Gebarung						0,00	0,00	0,00	
SA2	Saldo (2) Geldfluss aus der Investiven Gebarung (33 - 34)						0,00	0,00	0,00	
SA3	Saldo (3) Nettofinanzierungssaldo (Saldo 1 + Saldo 2)						-98.700,00	-102.500,00	-86.919,33	
Finanzierungstätigkeit										
SU 35	Summe Einzahlungen aus der Finanzierungstätigkeit						0,00	0,00	0,00	
SU 36	Summe Auszahlungen aus der Finanzierungstätigkeit						0,00	0,00	0,00	
SA4	Saldo (4) Geldfluss aus der Finanzierungstätigkeit (35 - 36)						0,00	0,00	0,00	
SA5	Saldo (5) Geldfluss aus der voranschlagswirksamen Gebarung (Saldo 3 + Saldo 4)						-98.700,00	-102.500,00	-86.919,33	
24	Vorschulische Erziehung									
240	Kindergärten									
240000	KINDERGARTEN EBREICHSDORF									
Operative Gebarung										
2/240000+810000	ESSENSBEITRÄGE, FRÜHSTÜCKSBETRÄGE KIGA EBREICHSDORF I	2114	3114	13	75.000,00	93.000,00	75.168,88	75.000,00	93.000,00	74.812,05
2/240000+810100	NACHMITTAGSBETREUUNG KIGA EBREICHSDORF I	2114	3114	13	55.000,00	45.000,00	50.608,06	55.000,00	45.000,00	51.084,88
2/240000+810200	KG Ebr I, PV Anlage Stromeinspeisung	2114	3114		1.500,00	0,00	0,00	1.500,00	0,00	0,00
2/240000+813000	Erträge aus der Auflösung von Investitionszuschüssen (Kapitaltransfers)		2127		4.200,00	0,00	808,08	0,00	0,00	0,00
2/240000+816100	BASTEL/BESCHÄFTIGUNGSBEITRÄGE KIGA EBREICHSDORF I	2114	3114	13	18.400,00	16.500,00	12.906,13	18.400,00	16.500,00	12.736,77

		MVAG		VC QU	Ergebnisvoranschlag			Finanzierungsvoranschlag		
		EH	FH		VA 2025	VA 2024	RA 2023	VA 2025	VA 2024	RA 2023
2/240000+816200	KOPIERBEITRÄGE KIGA EBREICHSDORF I	2114	3114	13	500,00	400,00	390,82	500,00	400,00	394,36
2/240000+817000	Erträge aus der Auflösung von sonstigen Rückstellungen	2117			0,00	0,00	1.727,11	0,00	0,00	0,00
2/240000+829000	SONSTIGE EINNAHMEN KIGA EBREICHSDORF I (+Abfertigungsvers.)	2116	3116	18	3.200,00	3.100,00	3.922,44	0,00	100,00	644,21
2/240000+861000	Transfers von Ländern, Landesfonds und Landeskammern	2121	3121	15	11.900,00	13.400,00	14.823,55	11.900,00	13.400,00	14.823,55
2/240000+861100	Zukunftsfonds, NÖ Schul- u. KiGa Fonds	2121	3121		154.300,00	90.000,00	0,00	154.300,00	90.000,00	0,00
2/240000+863000	Laufende Transferzahlungen von sonstigen Trägern d.öffentl. Rechts (AMS Förderungen)	2121	3121	15	14.900,00	0,00	249,17	14.900,00	0,00	249,17
SU 21 / 31	Summe Erträge / Einzahlungen operative Gebarung				338.900,00	261.400,00	160.604,24	331.500,00	258.400,00	154.744,99
1/240000-400000	Geringwertige Wirtschaftsgüter des Anlagevermögens	2221	3221	23	2.500,00	2.500,00	2.094,29	2.500,00	2.500,00	2.094,29
1/240000-430000	LEBENSMITTEL KIGA EBREICHSDORF I	2221	3221	23	53.000,00	52.000,00	46.810,44	53.000,00	52.000,00	45.715,18
1/240000-454000	REINIGUNGSMATERIAL KIGA EBREICHSDORF I	2221	3221	23	7.000,00	7.000,00	7.202,30	7.000,00	7.000,00	7.140,30
1/240000-456000	BÜROMATERIAL KIGA EBREICHSDORF I	2221	3221	23	1.200,00	1.000,00	1.619,54	1.200,00	1.000,00	1.619,54
1/240000-459000	SONSTIGE VERBRAUCHSGÜTER KIGA EBREICHSDORF I	2221	3221	23	1.000,00	500,00	986,96	1.000,00	500,00	986,96
1/240000-459100	AUSGABEN BESCHÄFTIGUNGSBEITRÄGE	2221	3221	23	18.400,00	16.500,00	14.660,01	18.400,00	16.500,00	14.660,01
1/240000-511000	BEZÜGE VB SCHEMA II - ARBEITER KIGA EBREICHSDORF I	2211	3211	20	419.700,00	414.900,00	340.331,27	419.700,00	414.900,00	340.331,27
1/240000-563000	Sonstige Aufwandsentschädigungen	2213	3213	20	0,00	0,00	85,00	0,00	0,00	85,00
1/240000-569000	SONSTIGE NEBENGEBÜHREN KIGA EBREICHSDORF I	2211	3211	20	3.200,00	3.400,00	4.966,94	3.200,00	3.400,00	4.966,94
1/240000-580000	Dienstgeberbeiträge zum Ausgleichsfonds für Familienbeihilfen	2212	3212	20	15.600,00	15.500,00	12.655,85	15.600,00	15.500,00	12.655,85
1/240000-582000	DGB ZUM AUSGL.FONDS VERTRAGSBED. KIGA EBREICHSDORF I	2212	3212	20	87.700,00	83.200,00	68.178,67	87.700,00	83.200,00	68.178,67
1/240000-582100	BEITRÄGE MITARBEITERVORSORGEKASSE KIGA EBREICHSDORF I	2212	3212	20	5.700,00	5.400,00	4.350,87	5.700,00	5.400,00	4.350,87
1/240000-592000	Dotierung von Rückstellungen für Jubiläumszuwendungen	2214			4.800,00	2.800,00	550,00	0,00	0,00	0,00
1/240000-600000	Energiebezüge	2222	3222	24	22.500,00	50.000,00	34.278,24	22.500,00	50.000,00	34.278,24
1/240000-614000	INSTANDHALTUNG GEBÄUDE KIGA EBREICHSDORF I	2224	3224	24	0,00	2.000,00	2.207,97	0,00	2.000,00	2.207,97

		MVAG		VC QU	Ergebnisvoranschlag			Finanzierungsvoranschlag		
		EH	FH		VA 2025	VA 2024	RA 2023	VA 2025	VA 2024	RA 2023
1/240000-618000	INSTANDHALTUNG EINRICHTUNG KIGA EBREICHS DORF I	2224	3224	24	0,00	6.000,00	2.913,85	0,00	6.000,00	2.884,35
1/240000-630000	PORTOGEBÜHREN KIGA EBREICHS DORF I	2222	3222	24	100,00	100,00	0,00	100,00	100,00	0,00
1/240000-631000	TELEFONGEBÜHREN KIGA EBREICHS DORF I	2222	3222	24	900,00	900,00	962,96	900,00	900,00	962,39
1/240000-650000	Zinsen für Finanzschulden - Inland	2241	3241	25	33.300,00	20.700,00	11.212,48	33.300,00	20.700,00	11.212,48
1/240000-659000	Geldverkehrs- und Bankspesen	2244	3244		100,00	0,00	0,00	100,00	0,00	0,00
1/240000-670000	VERSICHERUNGEN KIGA EBREICHS DORF I	2222	3222	24	3.100,00	2.000,00	2.454,81	3.100,00	2.000,00	2.454,81
1/240000-680000	Planmäßige Abschreibung	2226			67.900,00	37.000,00	41.783,67	0,00	0,00	0,00
1/240000-700000	PACHTZINS KIGA EBREICHS DORF I	2223	3223	24	15.500,00	15.000,00	14.893,94	15.500,00	15.000,00	14.893,94
1/240000-710000	STEUERN UND ABGABEN KIGA EBREICHS DORF I	2225	3225	24	4.100,00	4.000,00	3.690,72	4.100,00	4.000,00	3.690,72
1/240000-710100	ABFALLENTSORGUNGS GEBÜHREN KIGA EBREICHS DORF I	2225	3225	24	1.200,00	1.100,00	1.069,62	1.200,00	1.100,00	1.069,62
1/240000-728000	Entgelte für sonstige Leistungen	2225	3225	24	5.000,00	5.000,00	5.170,03	5.000,00	5.000,00	4.326,85
1/240000-728100	Personalausbildung und Fortbildung	2225	3225		1.500,00	0,00	0,00	1.500,00	0,00	0,00
1/240000-729000	SONSTIGE AUSGABEN KIGA EBREICHS DORF I	2225	3225	24	3.000,00	2.000,00	6.861,56	3.000,00	2.000,00	7.127,66
1/240000-729100	Sammelkonto für MFP 2 neue KiGa Gruppen ab Sept. 2024	2225	3225		0,00	42.000,00	0,00	0,00	42.000,00	0,00
1/240000-756000	Transfers an Finanzunternehmen (Abfertigungsversicherung)	2233	3233	27	3.200,00	3.200,00	3.094,26	3.200,00	3.200,00	3.094,26
SU 22 / 32	Summe Aufwendungen / Auszahlungen operative Gebarung				781.200,00	795.700,00	635.086,25	708.500,00	755.900,00	590.988,17
SA 0 / SA 1	(0) Nettoergebnis (21 - 22) / (1) Geldfluss operative Gebarung (31 – 32)				-442.300,00	-534.300,00	-474.482,01	-377.000,00	-497.500,00	-436.243,18
SA01	Saldo (01) Haushaltsrücklagen (230 - 240)				0,00	0,00	0,00	0,00	0,00	0,00
SA00	Saldo (00) Nettoergebnis nach Haushaltsrücklagen (Saldo 0 + Saldo 01)				-442.300,00	-534.300,00	-474.482,01			
Investive Gebarung										
6/240000+301000	Kapitaltransfers von Ländern, Landesfonds und Landeskammern		3331	1	0,00	0,00	0,00	0,00	175.000,00	0,00
SU 33	Summe Einzahlungen investive Gebarung							0,00	175.000,00	0,00
5/240000-010000	KE I Gebäude und Bauten		3413	1 40	0,00	0,00	0,00	0,00	684.000,00	243.496,21
1/240000-042000	ANSCHAFFUNGEN MÖBEL,BÜCHER,SPIELE KIGA EBREICHS DORF I		3415	2 41	0,00	0,00	0,00	5.000,00	5.000,00	0,00
SU 34	Summe Auszahlungen investive Gebarung							5.000,00	689.000,00	243.496,21
SA2	Saldo (2) Geldfluss aus der Investiven Gebarung (33 – 34)							-5.000,00	-514.000,00	-243.496,21
SA3	Saldo (3) Nettofinanzierungssaldo (Saldo 1 + Saldo 2)							-382.000,00	-1.011.500,00	-679.739,39
Finanzierungstätigkeit										
SU 35	Summe Einzahlungen aus der Finanzierungstätigkeit							0,00	0,00	0,00

		MVAG		VC QU	Ergebnisvoranschlag			Finanzierungsvoranschlag		
		EH	FH		VA 2025	VA 2024	RA 2023	VA 2025	VA 2024	RA 2023
1/240000-346000	Tilgung		3614	65	0,00	0,00	0,00	43.100,00	30.500,00	30.500,00
SU 36	Summe Auszahlungen aus der Finanzierungstätigkeit							43.100,00	30.500,00	30.500,00
SA4	Saldo (4) Geldfluss aus der Finanzierungstätigkeit (35 – 36)							-43.100,00	-30.500,00	-30.500,00
SA5	Saldo (5) Geldfluss aus der voranschlagswirksamen Gebarung (Saldo 3 + Saldo 4)							-425.100,00	-1.042.000,00	-710.239,39
240010	KINDERGARTEN EBR.II - PIESTINGAU									
Operative Gebarung										
2/240010+810000	ESSENSBEITRÄGE, FRÜHSTÜCKSBETRÄGE EBREICHSDORF II - PIESTINGAU	2114	3114	13	60.000,00	62.000,00	62.267,33	60.000,00	62.000,00	61.370,68
2/240010+810100	NACHMITTAGSBETREUUNG EBREICHSDORF II - PIESTINGAU	2114	3114	13	39.000,00	36.000,00	37.601,14	39.000,00	36.000,00	36.745,37
2/240010+813000	Erträge aus der Auflösung von Investitionszuschüssen (Kapitaltransfers)		2127		3.300,00	3.300,00	3.347,72	0,00	0,00	0,00
2/240010+816100	BASTEL/BESCHÄFTIGUNGSBEITRÄGE EBREICHSDORF II - PIESTINGAU	2114	3114	13	12.000,00	9.000,00	9.585,34	12.000,00	9.000,00	9.421,82
2/240010+816200	KOPIERBEITRÄGE EBREICHSDORF II - PIESTINGAU	2114	3114	13	300,00	300,00	274,00	300,00	300,00	274,00
2/240010+817000	Erträge aus der Auflösung von sonstigen Rückstellungen		2117		0,00	0,00	1.605,70	0,00	0,00	0,00
2/240010+828000	Rückersätze von Aufwendungen	2116	3116	18	100,00	0,00	0,00	100,00	0,00	0,00
2/240010+829000	SONSTIGE EINNAHMEN EBREICHSDORF II - PIESTINGAU	2116	3116	18	100,00	100,00	1.640,90	100,00	100,00	1.640,90
2/240010+861000	Transfers von Ländern, Landesfonds und Landeskammern	2121	3121	15	13.700,00	15.100,00	16.493,87	13.700,00	15.100,00	16.493,87
2/240010+861100	Zukunftsfonds	2121	3121		70.000,00	50.000,00	0,00	70.000,00	50.000,00	0,00
SU 21 / 31	Summe Erträge / Einzahlungen operative Gebarung				198.500,00	175.800,00	132.816,00	195.200,00	172.500,00	125.946,64
1/240010-400000	Geringwertige Wirtschaftsgüter des Anlagevermögens	2221	3221	23	2.600,00	2.600,00	4.272,18	2.600,00	2.600,00	8.603,45
1/240010-430000	LEBENSMITTEL EBREICHSDORF II - PIESTINGAU	2221	3221	23	40.800,00	40.000,00	38.831,48	40.800,00	40.000,00	38.890,38
1/240010-454000	REINIGUNGSMATERIAL EBREICHSDORF II - PIESTINGAU	2221	3221	23	5.500,00	5.500,00	5.998,10	5.500,00	5.500,00	5.958,10
1/240010-456000	BÜROMATERIAL EBREICHSDORF II - PIESTINGAU	2221	3221	23	1.200,00	1.200,00	1.504,64	1.200,00	1.200,00	1.504,64
1/240010-457000	Druckwerke	2221	3221		100,00	0,00	0,00	100,00	0,00	0,00
1/240010-459000	SONSTIGE VERBRAUCHSGÜTER EBREICHSDORF II - PIESTINGAU	2221	3221	23	600,00	500,00	1.134,46	600,00	500,00	1.134,46
1/240010-459100	AUSGABEN BESCHÄFTIGUNGSBEITRÄGE	2221	3221	23	12.000,00	9.000,00	12.693,40	12.000,00	9.000,00	12.693,40
1/240010-510000	Geldbezüge der Vertragsbediensteten der Verwaltung	2211	3211	20	4.200,00	4.200,00	2.687,71	4.200,00	4.200,00	2.687,71

		MVAG		VC QU	Ergebnisvoranschlag			Finanzierungsvoranschlag		
		EH	FH		VA 2025	VA 2024	RA 2023	VA 2025	VA 2024	RA 2023
1/240010-511000	BEZÜGE VB SCHEMA II - ARBEITER EBREICHSDORF II - PIESTINGAU	2211	3211	20	280.300,00	250.100,00	222.556,90	280.300,00	250.100,00	222.806,90
1/240010-569000	SONSTIGE NEBENGEBÜHREN EBREICHSDORF II - PIESTINGAU	2211	3211	20	1.000,00	700,00	1.830,43	1.000,00	700,00	1.830,43
1/240010-580000	Dienstgeberbeiträge zum Ausgleichsfonds für Familienbeihilfen	2212	3212	20	10.600,00	9.400,00	8.327,17	10.600,00	9.400,00	8.327,17
1/240010-582000	DGB ZUM AUSGL.FONDS VERTRAGSBED. EBREICHSDORF II - PIESTINGAU	2212	3212	20	56.500,00	50.700,00	44.890,77	56.500,00	50.700,00	44.890,77
1/240010-582100	BEITRÄGE MITARBEITERVORSORGEKASSE EBREICHSDORF II - PIESTINGAU	2212	3212	20	4.200,00	3.600,00	3.254,47	4.200,00	3.600,00	3.254,47
1/240010-592000	Dotierung von Rückstellungen für Jubiläumszuwendungen	2214			5.600,00	2.900,00	1.851,96	0,00	0,00	0,00
1/240010-600000	Energiebezüge	2222	3222	24	10.800,00	15.000,00	20.273,14	10.800,00	15.000,00	20.273,14
1/240010-614000	INSTANDHALTUNG GEBÄUDE EBREICHSDORF II - PIESTINGAU	2224	3224	24	0,00	3.500,00	3.142,44	0,00	3.500,00	3.142,44
1/240010-618000	INSTANDHALTUNG EINRICHTUNG EBREICHSDORF II - PIESTINGAU	2224	3224	24	0,00	4.000,00	4.077,69	0,00	4.000,00	4.077,69
1/240010-630000	PORTOGEBÜHREN EBREICHSDORF II - PIESTINGAU	2222	3222	24	100,00	100,00	63,20	100,00	100,00	63,20
1/240010-631000	TELEFONGEBÜHREN EBREICHSDORF II - PIESTINGAU	2222	3222	24	1.100,00	1.100,00	952,51	1.100,00	1.100,00	1.101,17
1/240010-650000	Zinsen für Finanzschulden - Inland	2241	3241	25	16.000,00	23.000,00	12.439,58	16.000,00	23.000,00	12.439,58
1/240010-670000	VERSICHERUNGEN EBREICHSDORF II - PIESTINGAU	2222	3222	24	1.600,00	1.200,00	1.552,46	1.600,00	1.200,00	1.552,46
1/240010-680000	Planmäßige Abschreibung	2226			18.400,00	16.600,00	16.425,35	0,00	0,00	0,00
1/240010-705000	Operating Leasing	2223	3223	24	6.500,00	6.000,00	6.009,36	6.500,00	6.000,00	6.009,36
1/240010-710000	STEUERN UND ABGABEN EBREICHSDORF II - PIESTINGAU	2225	3225	24	3.900,00	3.800,00	3.698,75	3.900,00	3.800,00	3.698,75
1/240010-710100	ABFALLENTSORGUNGSgebühren EBREICHSDORF II - PIESTINGAU	2225	3225	24	2.100,00	2.100,00	2.015,42	2.100,00	2.100,00	2.015,42
1/240010-724000	Reisegebühren	2225	3225	24	300,00	0,00	200,26	300,00	0,00	200,26
1/240010-728000	Entgelte für sonstige Leistungen	2225	3225	24	4.000,00	4.000,00	6.064,07	4.000,00	4.000,00	6.074,01
1/240010-728100	Personalausbildung und Fortbildung	2225	3225		1.500,00	0,00	0,00	1.500,00	0,00	0,00
1/240010-729000	SONSTIGE AUSGABEN EBREICHSDORF II - PIESTINGAU	2225	3225	24	1.500,00	1.500,00	1.168,73	1.500,00	1.500,00	1.289,28
SU 22 / 32	Summe Aufwendungen / Auszahlungen operative Gebarung				493.000,00	462.300,00	427.916,63	469.000,00	442.800,00	414.518,64
SA 0 / SA 1	(0) Nettoergebnis (21 - 22) / (1) Geldfluss operative Gebarung (31 - 32)				-294.500,00	-286.500,00	-295.100,63	-273.800,00	-270.300,00	-288.572,00
SA01	Saldo (01) Haushaltsrücklagen (230 - 240)				0,00	0,00	0,00	0,00	0,00	0,00
SA00	Saldo (00) Nettoergebnis nach Haushaltsrücklagen (Saldo 0 + Saldo 01)				-294.500,00	-286.500,00	-295.100,63			
Investive Gebarung										
SU 33	Summe Einzahlungen investive Gebarung							0,00	0,00	0,00

		MVAG		VC QU	Ergebnisvoranschlag			Finanzierungsvoranschlag		
		EH	FH		VA 2025	VA 2024	RA 2023	VA 2025	VA 2024	RA 2023
1/240010-042000	ANSCHAFFUNGEN MÖBEL,BÜCHER,SPIELE EBREICHSDORF II - PIESTINGAU	3415	2	41	0,00	0,00	0,00	3.500,00	3.500,00	5.821,34
5/240010-042000	Amts-, Betriebs- und Geschäftsausstattung	3415	1	41	0,00	0,00	0,00	0,00	0,00	5.566,40
SU 34	Summe Auszahlungen investive Gebarung							3.500,00	3.500,00	11.387,74
SA2	Saldo (2) Geldfluss aus der Investiven Gebarung (33 – 34)							-3.500,00	-3.500,00	-11.387,74
SA3	Saldo (3) Nettofinanzierungssaldo (Saldo 1 + Saldo 2)							-277.300,00	-273.800,00	-299.959,74
Finanzierungstätigkeit										
SU 35	Summe Einzahlungen aus der Finanzierungstätigkeit							0,00	0,00	0,00
1/240010-346000	Tilgung	3614	65		0,00	0,00	0,00	31.700,00	31.700,00	31.675,00
SU 36	Summe Auszahlungen aus der Finanzierungstätigkeit							31.700,00	31.700,00	31.675,00
SA4	Saldo (4) Geldfluss aus der Finanzierungstätigkeit (35 – 36)							-31.700,00	-31.700,00	-31.675,00
SA5	Saldo (5) Geldfluss aus der voranschlagswirksamen Gebarung (Saldo 3 + Saldo 4)							-309.000,00	-305.500,00	-331.634,74
240011	KINDERGARTEN EBR.II - PIESTINGAU 5. Gruppe in UW									
Operative Gebarung										
2/240011+810000	Essensbeiträge, Frühstücksbeiträge EBR.II Piestingau 5. Gr. in UW	2114	3114	13	0,00	9.000,00	6.746,91	0,00	9.000,00	6.978,76
2/240011+810100	Nachmittagsbetreuung	2114	3114	13	0,00	4.500,00	2.568,96	0,00	4.500,00	2.615,86
2/240011+813000	Erträge aus der Auflösung von Investitionszuschüssen (Kapitaltransfers)	2127			800,00	800,00	795,97	0,00	0,00	0,00
2/240011+816000	Kostenbeiträge (Kostensätze) für sonstige Leistungen	2114	3114	13	0,00	0,00	5.567,16	0,00	0,00	5.567,16
2/240011+816100	Bastel- Beschäftigungsbeiträge	2114	3114	13	0,00	1.600,00	1.236,98	0,00	1.600,00	1.236,98
2/240011+816200	Kostenbeiträge	2114	3114	13	0,00	100,00	31,52	0,00	100,00	31,52
SU 21 / 31	Summe Erträge / Einzahlungen operative Gebarung				800,00	16.000,00	16.947,50	0,00	15.200,00	16.430,28
1/240011-400000	Geringwertige Wirtschaftsgüter (GWG)	2221	3221	23	0,00	1.500,00	1.417,71	0,00	1.500,00	1.546,87
1/240011-430000	Lebensmittel	2221	3221	23	0,00	500,00	41,60	0,00	500,00	41,60
1/240011-454000	Reinigungsmittel	2221	3221	23	0,00	1.000,00	398,42	0,00	1.000,00	398,42
1/240011-456000	Schreib-, Zeichen- und sonstige Büromittel	2221	3221	23	0,00	400,00	177,97	0,00	400,00	177,97
1/240011-459000	Sonstige Verbrauchsgüter	2221	3221	23	0,00	500,00	7,69	0,00	500,00	7,69
1/240011-459100	Ausgaben Beschäftigungsbeiträge	2221	3221	23	0,00	1.600,00	648,70	0,00	1.600,00	648,70
1/240011-511000	Geldbezüge der Vertragsbediensteten in handwerklicher Verwendung	2211	3211	20	0,00	58.800,00	46.562,93	0,00	58.800,00	46.562,93
1/240011-569000	Sonstige Nebengebühren	2211	3211	20	0,00	200,00	426,00	0,00	200,00	426,00
1/240011-580000	Dienstgeberbeiträge zum Ausgleichsfonds für Familienbeihilfen	2212	3212	20	0,00	2.200,00	1.730,13	0,00	2.200,00	1.730,13
1/240011-582000	Sonstige Dienstgeberbeiträge zur sozialen Sicherheit	2212	3212	20	0,00	11.700,00	9.273,85	0,00	11.700,00	9.273,85

		MVAG		VC QU	Ergebnisvoranschlag			Finanzierungsvoranschlag		
		EH	FH		VA 2025	VA 2024	RA 2023	VA 2025	VA 2024	RA 2023
1/240011-582100	Sonstige Dienstgeberbeiträge zur sozialen Sicherheit	2212	3212	20	0,00	900,00	669,72	0,00	900,00	669,72
1/240011-600000	Energiebezüge	2222	3222	24	0,00	4.000,00	6.469,42	0,00	4.000,00	6.469,42
1/240011-613000	Instandhaltung von sonstigen Grundstückseinrichtungen	2224	3224	24	0,00	0,00	280,70	0,00	0,00	280,70
1/240011-614000	Instandhaltung von Gebäuden und Bauten	2224	3224	24	0,00	1.000,00	0,00	0,00	1.000,00	0,00
1/240011-618000	Instandhaltung Einrichtung	2224	3224	24	0,00	1.500,00	377,44	0,00	1.500,00	377,44
1/240011-631000	Telekommunikationsdienste	2222	3222	24	0,00	200,00	127,28	0,00	200,00	127,28
1/240011-680000	Planmäßige Abschreibung	2226			2.400,00	3.200,00	3.241,38	0,00	0,00	0,00
1/240011-700000	Miet- und Pachtaufwand	2223	3223	24	0,00	10.400,00	10.188,35	0,00	10.400,00	10.188,35
1/240011-710000	Öffentliche Abgaben, ohne Gebühren gemäß FAG	2225	3225	24	0,00	500,00	255,12	0,00	500,00	255,12
1/240011-710100	ABFALLENTSORGUNGSGEBÜHREN PIEST II	2225	3225	24	0,00	200,00	119,98	0,00	200,00	119,98
1/240011-728000	Entgelte für sonstige Leistungen	2225	3225	24	0,00	6.000,00	6.321,82	0,00	6.000,00	5.843,18
1/240011-729000	Sonstige Aufwendungen	2225	3225	24	0,00	200,00	730,10	0,00	200,00	730,10
SU 22 / 32	Summe Aufwendungen / Auszahlungen operative Gebarung				2.400,00	106.500,00	89.466,31	0,00	103.300,00	85.875,45
SA 0 / SA 1	(0) Nettoergebnis (21 - 22) / (1) Geldfluss operative Gebarung (31 - 32)				-1.600,00	-90.500,00	-72.518,81	0,00	-88.100,00	-69.445,17
SA01	Saldo (01) Haushaltsrücklagen (230 - 240)				0,00	0,00	0,00	0,00	0,00	0,00
SA00	Saldo (00) Nettoergebnis nach Haushaltsrücklagen (Saldo 0 + Saldo 01)				-1.600,00	-90.500,00	-72.518,81			
Investive Gebarung										
SU 33	Summe Einzahlungen investive Gebarung							0,00	0,00	0,00
1/240011-042000	Amts-, Betriebs- und Geschäftsausstattung		3415	2 41	0,00	0,00	0,00	0,00	1.500,00	0,00
SU 34	Summe Auszahlungen investive Gebarung							0,00	1.500,00	0,00
SA2	Saldo (2) Geldfluss aus der Investiven Gebarung (33 - 34)							0,00	-1.500,00	0,00
SA3	Saldo (3) Nettofinanzierungssaldo (Saldo 1 + Saldo 2)							0,00	-89.600,00	-69.445,17
Finanzierungstätigkeit										
SU 35	Summe Einzahlungen aus der Finanzierungstätigkeit							0,00	0,00	0,00
SU 36	Summe Auszahlungen aus der Finanzierungstätigkeit							0,00	0,00	0,00
SA4	Saldo (4) Geldfluss aus der Finanzierungstätigkeit (35 - 36)							0,00	0,00	0,00
SA5	Saldo (5) Geldfluss aus der voranschlagswirksamen Gebarung (Saldo 3 + Saldo 4)							0,00	-89.600,00	-69.445,17
240020	KINDERGARTEN EBR.III - SONNENSCHN									
Operative Gebarung										
2/240020+810000	ESSENSBEITRÄGE, FRÜHSTÜCKSBETRÄGE EBREICHSDORF III - KH-AREAL	2114	3114	13	40.000,00	33.000,00	40.883,26	40.000,00	33.000,00	39.920,79

		MVAG		VC QU	Ergebnisvoranschlag			Finanzierungsvoranschlag		
		EH	FH		VA 2025	VA 2024	RA 2023	VA 2025	VA 2024	RA 2023
2/240020+810100	NACHMITTAGSBETREUUNG EBREICHSDORF III - KH-AREAL	2114	3114	13	34.000,00	19.000,00	26.027,48	34.000,00	19.000,00	25.663,75
2/240020+810200	PV Anlage II Stromeinspeisung	2114	3114		3.000,00	0,00	0,00	3.000,00	0,00	0,00
2/240020+813000	Erträge aus der Auflösung von Investitionszuschüssen (Kapitaltransfers)	2127			14.400,00	10.700,00	11.917,03	0,00	0,00	0,00
2/240020+816000	Kostenbeiträge (Kostensätze) für sonstige Leistungen	2114	3114	13	0,00	0,00	1.409,91	0,00	0,00	1.409,91
2/240020+816100	BASTEL/BESCHÄFTIGUNGSBEITRÄGE EBREICHSDORF III - KH-AREAL	2114	3114	13	12.000,00	6.600,00	6.928,37	12.000,00	6.600,00	6.757,54
2/240020+816200	KOPIERBEITRÄGE EBREICHSDORF III - KH-AREAL	2114	3114	13	300,00	200,00	165,67	300,00	200,00	165,67
2/240020+817000	Erträge aus der Auflösung von sonstigen Rückstellungen	2117			0,00	5.200,00	16.548,97	0,00	0,00	0,00
2/240020+829000	SONSTIGE EINNAHMEN EBREICHSDORF III (+Abfertigungsvers.)	2116	3116	18	3.000,00	2.900,00	3.131,25	100,00	100,00	150,09
2/240020+861000	Annuitätenzuschuss Schul-KiGa- Fond	2121	3121	15	44.500,00	45.900,00	26.728,60	44.500,00	45.900,00	26.728,60
2/240020+861100	Zukunftsfonds	2121	3121		50.000,00	40.000,00	0,00	50.000,00	40.000,00	0,00
2/240020+863000	Laufende Transferzahlungen von sonstigen Trägern d.öffentl. Rechts	2121	3121	15	100,00	100,00	1.753,22	100,00	100,00	1.753,22
SU 21 / 31	Summe Erträge / Einzahlungen operative Gebarung				201.300,00	163.600,00	135.493,76	184.000,00	144.900,00	102.549,57
1/240020-400000	Geringwertige Wirtschaftsgüter des Anlagevermögens	2221	3221	23	3.000,00	3.100,00	3.841,03	3.000,00	3.100,00	3.841,03
1/240020-430000	LEBENSMITTEL EBREICHSDORF III - KH-AREAL	2221	3221	23	25.000,00	25.000,00	27.533,67	25.000,00	25.000,00	27.409,99
1/240020-454000	REINIGUNGSMATERIAL EBREICHSDORF III - KH-AREAL	2221	3221	23	3.000,00	3.000,00	2.629,78	3.000,00	3.000,00	2.609,11
1/240020-456000	BÜROMATERIAL EBREICHSDORF III - KH-AREAL	2221	3221	23	900,00	1.000,00	666,60	900,00	1.000,00	666,60
1/240020-459000	SONSTIGE VERBRAUCHSGÜTER EBREICHSDORF III - KH-AREAL	2221	3221	23	500,00	500,00	411,86	500,00	500,00	411,86
1/240020-459100	AUSGABEN BESCHÄFTIGUNGSBEITRÄGE	2221	3221	23	12.000,00	6.600,00	6.749,11	12.000,00	6.600,00	6.749,11
1/240020-510000	Geldbezüge der Vertragsbediensteten der Verwaltung	2211	3211	20	4.200,00	3.000,00	7.068,57	4.200,00	3.000,00	7.068,57
1/240020-511000	BEZÜGE VB SCHEMA II - ARBEITER EBREICHSDORF III - KH-AREAL	2211	3211	20	246.700,00	222.200,00	188.829,41	246.700,00	222.200,00	188.829,41
1/240020-569000	SONSTIGE NEBENGEBÜHREN EBREICHSDORF III - KH-AREAL	2211	3211	20	1.200,00	1.300,00	2.323,92	1.200,00	1.300,00	2.323,92
1/240020-580000	Dienstgeberbeiträge zum Ausgleichsfonds für Familienbeihilfen	2212	3212	20	9.300,00	8.300,00	7.169,12	9.300,00	8.300,00	7.169,12
1/240020-582000	DGB ZUM AUSGL.FONDS VERTRAGSBED. EBREICHSDORF III - KH-AREAL	2212	3212	20	50.300,00	45.300,00	39.322,91	50.300,00	45.300,00	39.322,91

		MVAG		VC QU	Ergebnisvoranschlag			Finanzierungsvoranschlag		
		EH	FH		VA 2025	VA 2024	RA 2023	VA 2025	VA 2024	RA 2023
1/240020-582100	BEITRÄGE MITARBEITERVORSORGEKASSE EBREICHSDORF III - KH-AREAL	2212	3212	20	3.100,00	2.700,00	2.411,42	3.100,00	2.700,00	2.411,42
1/240020-592000	Dotierung von Rückstellungen für Jubiläumszuwendungen	2214			3.300,00	1.100,00	438,81	0,00	0,00	0,00
1/240020-600000	Energiebezüge	2222	3222	24	5.400,00	6.000,00	3.185,55	5.400,00	6.000,00	3.185,55
1/240020-614000	INSTANDHALTUNG GEBÄUDE EBREICHSDORF III - KH-AREAL	2224	3224	24	0,00	3.000,00	1.467,98	0,00	3.000,00	1.428,86
1/240020-618000	INSTANDHALTUNG EINRICHTUNG EBREICHSDORF III - KH-AREAL	2224	3224	24	0,00	3.500,00	4.696,29	0,00	3.500,00	5.282,14
1/240020-630000	PORTOGEBÜHREN EBREICHSDORF III - KH-AREAL	2222	3222	24	100,00	100,00	5,00	100,00	100,00	5,00
1/240020-631000	TELEFONGEBÜHREN EBREICHSDORF III - KH-AREAL	2222	3222	24	1.200,00	1.200,00	1.270,93	1.200,00	1.200,00	1.370,33
1/240020-650000	DARLEHENSZINSEN EBREICHSDORF III - KH-AREAL	2241	3241	25	21.800,00	31.200,00	17.625,77	21.800,00	31.200,00	17.625,77
1/240020-670000	VERSICHERUNGEN EBREICHSDORF III - KH-AREAL	2222	3222	24	1.800,00	1.200,00	1.766,63	1.800,00	1.200,00	1.766,63
1/240020-680000	Planmäßige Abschreibung	2226			54.400,00	53.400,00	55.236,69	0,00	0,00	0,00
1/240020-710000	STEUERN UND ABGABEN EBREICHSDORF III - KH-AREAL	2225	3225	24	2.000,00	2.000,00	1.720,07	2.000,00	2.000,00	1.720,07
1/240020-710100	ABFALLENTSORGUNGSGEBÜHREN EBREICHSDORF III - KH-AREAL	2225	3225	24	2.000,00	1.800,00	1.805,64	2.000,00	1.800,00	1.805,64
1/240020-728000	Entgelte für sonstige Leistungen	2225	3225	24	4.000,00	4.000,00	8.826,15	4.000,00	4.000,00	8.475,24
1/240020-728100	Personalausbildung und Fortbildung	2225	3225		1.500,00	0,00	0,00	1.500,00	0,00	0,00
1/240020-729000	SONSTIGE AUSGABEN EBREICHSDORF III - KH-AREAL	2225	3225	24	1.500,00	1.500,00	1.415,92	1.500,00	1.500,00	1.564,14
1/240020-756000	Transfers an Finanzunternehmen (Abfertigungsversicherung)	2233	3233	27	2.900,00	2.900,00	2.889,30	2.900,00	2.900,00	2.889,30
SU 22 / 32	Summe Aufwendungen / Auszahlungen operative Gebarung				461.100,00	434.900,00	391.308,13	403.400,00	380.400,00	335.931,72
SA 0 / SA 1	(0) Nettoergebnis (21 - 22) / (1) Geldfluss operative Gebarung (31 - 32)				-259.800,00	-271.300,00	-255.814,37	-219.400,00	-235.500,00	-233.382,15
SA01	Saldo (01) Haushaltsrücklagen (230 - 240)				0,00	0,00	0,00	0,00	0,00	0,00
SA00	Saldo (00) Nettoergebnis nach Haushaltsrücklagen (Saldo 0 + Saldo 01)				-259.800,00	-271.300,00	-255.814,37			
Investive Gebarung										
6/240020+300000	Kapitaltransfers von Bund, Bundesfonds und Bundeskammern	3331	1 33		0,00	0,00	0,00	0,00	0,00	95.000,00
6/240020+301000	Kapitaltransfers von Ländern, Landesfonds und Landeskammern	3331	1 33		0,00	0,00	0,00	0,00	0,00	34.800,00
SU 33	Summe Einzahlungen investive Gebarung							0,00	0,00	129.800,00
5/240020-006000	Sonstige Grundstückseinrichtungen (Spielgeräte, Zaun etc.)	3412	1 40		0,00	0,00	0,00	0,00	0,00	4.704,50
5/240020-010000	ERWEITERUNG KINDERGARTEN SONNENSCHIEBEL	3413	1 40		0,00	0,00	0,00	0,00	0,00	40.830,43

		MVAG		VC QU	Ergebnisvoranschlag			Finanzierungsvoranschlag		
		EH	FH		VA 2025	VA 2024	RA 2023	VA 2025	VA 2024	RA 2023
1/240020-042000	ANSCHAFFUNGEN MÖBEL, BÜCHER, SPIELE EBREICHSDORF III - KH-AREAL	3415	2	41	0,00	0,00	0,00	2.000,00	2.000,00	3.075,50
5/240020-042000	Amts-, Betriebs- und Geschäftsausstattung	3415	1	41	0,00	0,00	0,00	0,00	0,00	6.790,45
5/240020-050000	Sonderanlagen	3412	1	40	0,00	0,00	0,00	0,00	0,00	30.118,50
SU 34	Summe Auszahlungen investive Gebarung							2.000,00	2.000,00	85.519,38
SA2	Saldo (2) Geldfluss aus der Investiven Gebarung (33 – 34)							-2.000,00	-2.000,00	44.280,62
SA3	Saldo (3) Nettofinanzierungssaldo (Saldo 1 + Saldo 2)							-221.400,00	-237.500,00	-189.101,53
Finanzierungstätigkeit										
SU 35	Summe Einzahlungen aus der Finanzierungstätigkeit							0,00	0,00	0,00
1/240020-346000	TILGUNG BANKDARLEHEN EBREICHSDORF III - KH-AREAL	3614	65		0,00	0,00	0,00	33.600,00	31.700,00	32.856,79
SU 36	Summe Auszahlungen aus der Finanzierungstätigkeit							33.600,00	31.700,00	32.856,79
SA4	Saldo (4) Geldfluss aus der Finanzierungstätigkeit (35 – 36)							-33.600,00	-31.700,00	-32.856,79
SA5	Saldo (5) Geldfluss aus der voranschlagswirksamen Gebarung (Saldo 3 + Saldo 4)							-255.000,00	-269.200,00	-221.958,32
240030	KINDERGARTEN EBREICHSDORF IV CITY CENTER									
Operative Gebarung										
2/240030+810000	Frühstück- und Essensbeiträge	2114	3114		30.000,00	46.000,00	0,00	30.000,00	46.000,00	0,00
2/240030+810100	Nachmittags- und Morgenbetreuung	2114	3114		15.000,00	0,00	0,00	15.000,00	0,00	0,00
2/240030+816100	Bastel-/Beschäftigungsbeiträge	2114	3114		7.000,00	0,00	0,00	7.000,00	0,00	0,00
2/240030+816200	Kopierbeiträge	2114	3114		500,00	0,00	0,00	500,00	0,00	0,00
2/240030+861000	Transfers von Ländern, Landesfonds und Landeskammern	2121	3121		80.000,00	60.000,00	0,00	80.000,00	60.000,00	0,00
2/240030+861100	NÖ Schul- und Kindergartenfonds	2121	3121		175.800,00	0,00	0,00	175.800,00	0,00	0,00
6/240030+899000	Entnahmen aus Verrechnungsrücklagen zwischen operativer Gebarung und Projekten	2116	1		0,00	21.000,00	0,00	0,00	0,00	0,00
SU 21 / 31	Summe Erträge / Einzahlungen operative Gebarung				308.300,00	127.000,00	0,00	308.300,00	106.000,00	0,00
1/240030-400000	Geringwertige Wirtschaftsgüter (GWG)	2221	3221		2.500,00	0,00	0,00	2.500,00	0,00	0,00
1/240030-430000	Lebensmittel	2221	3221		5.000,00	0,00	0,00	5.000,00	0,00	0,00
1/240030-454000	Reinigungsmittel	2221	3221		5.000,00	0,00	0,00	5.000,00	0,00	0,00
1/240030-456000	Schreib-, Zeichen- und sonstige Büromittel	2221	3221		1.000,00	0,00	0,00	1.000,00	0,00	0,00
1/240030-459000	Sonstige Verbrauchsgüter	2221	3221		500,00	0,00	0,00	500,00	0,00	0,00
1/240030-459100	Sonstige Verbrauchsgüter Bastelbeiträge	2221	3221		7.000,00	0,00	0,00	7.000,00	0,00	0,00
1/240030-511000	Geldbezüge der Vertragsbediensteten in handwerklicher Verwendung	2211	3211		188.400,00	53.700,00	0,00	188.400,00	53.700,00	0,00
1/240030-580000	Dienstgeberbeiträge zum Ausgleichsfonds für Familienbeihilfen	2212	3212		7.000,00	2.000,00	0,00	7.000,00	2.000,00	0,00

		MVAG		VC QU	Ergebnisvoranschlag			Finanzierungsvoranschlag		
		EH	FH		VA 2025	VA 2024	RA 2023	VA 2025	VA 2024	RA 2023
1/240030-582000	Sonstige Dienstgeberbeiträge zur sozialen Sicherheit	2212	3212		37.400,00	10.700,00	0,00	37.400,00	10.700,00	0,00
1/240030-582100	Sonstige Dienstgeberbeiträge zur sozialen Sicherheit	2212	3212		2.800,00	700,00	0,00	2.800,00	700,00	0,00
1/240030-592000	Dotierung von Rückstellungen für Jubiläumszuwendungen	2214			7.000,00	0,00	0,00	0,00	0,00	0,00
1/240030-600000	Energiebezüge	2222	3222		34.000,00	0,00	0,00	34.000,00	0,00	0,00
1/240030-631000	Telekommunikationsdienste	2222	3222		1.000,00	0,00	0,00	1.000,00	0,00	0,00
1/240030-650000	Zinsen für Finanzschulden in Euro	2241	3241		44.800,00	0,00	0,00	44.800,00	0,00	0,00
1/240030-659000	Geldverkehrs- und Bankspesen	2244	3244		100,00	0,00	0,00	100,00	0,00	0,00
1/240030-670000	Versicherungen	2222	3222		2.700,00	0,00	0,00	2.700,00	0,00	0,00
1/240030-680000	Planmäßige Abschreibung	2226			6.600,00	0,00	0,00	0,00	0,00	0,00
1/240030-700000	Freiflächenmietvertrag	2223	3223		1.800,00	0,00	0,00	1.800,00	0,00	0,00
1/240030-710000	Öffentliche Abgaben, ohne Gebühren gemäß FAG	2225	3225	24	4.000,00	0,00	21,80	4.000,00	0,00	21,80
1/240030-728000	Entgelte für sonstige Leistungen	2225	3225		4.000,00	61.000,00	104,55	4.000,00	61.000,00	104,55
1/240030-728010	Leistungen Mittagsmenü	2225	3225		25.000,00	0,00	0,00	25.000,00	0,00	0,00
1/240030-728100	Personalausbildung und Fortbildung	2225	3225		1.500,00	0,00	0,00	1.500,00	0,00	0,00
1/240030-729000	Sonstige Aufwendungen	2225	3225		1.500,00	0,00	0,00	1.500,00	0,00	0,00
SU 22 / 32	Summe Aufwendungen / Auszahlungen operative Gebarung				390.600,00	128.100,00	126,35	377.000,00	128.100,00	126,35
SA 0 / SA 1	(0) Nettoergebnis (21 - 22) / (1) Geldfluss operative Gebarung (31 - 32)				-82.300,00	-1.100,00	-126,35	-68.700,00	-22.100,00	-126,35
SA01	Saldo (01) Haushaltsrücklagen (230 - 240)				0,00	0,00	0,00	0,00	0,00	0,00
SA00	Saldo (00) Nettoergebnis nach Haushaltsrücklagen (Saldo 0 + Saldo 01)				-82.300,00	-1.100,00	-126,35			
Investive Gebarung										
6/240030+301000	Kapitaltransfers von Ländern, Landesfonds und Landeskammern		3331	1	0,00	0,00	0,00	0,00	400.000,00	0,00
SU 33	Summe Einzahlungen investive Gebarung							0,00	400.000,00	0,00
5/240030-010000	Gebäude und Bauten		3413	1 40	0,00	0,00	0,00	0,00	1.621.000,00	180.759,88
1/240030-042000	Amts-, Betriebs- und Geschäftsausstattung		3415	2	0,00	0,00	0,00	3.000,00	0,00	0,00
SU 34	Summe Auszahlungen investive Gebarung							3.000,00	1.621.000,00	180.759,88
SA2	Saldo (2) Geldfluss aus der Investiven Gebarung (33 - 34)							-3.000,00	-1.221.000,00	-180.759,88
SA3	Saldo (3) Nettofinanzierungssaldo (Saldo 1 + Saldo 2)							-71.700,00	-1.243.100,00	-180.886,23
Finanzierungstätigkeit										
SU 35	Summe Einzahlungen aus der Finanzierungstätigkeit							0,00	0,00	0,00
1/240030-346000	Investitionsdarlehen von Finanzunternehmen Tilgung		3614		0,00	0,00	0,00	29.600,00	0,00	0,00
SU 36	Summe Auszahlungen aus der Finanzierungstätigkeit							29.600,00	0,00	0,00
SA4	Saldo (4) Geldfluss aus der Finanzierungstätigkeit (35 - 36)							-29.600,00	0,00	0,00

		MVAG VC QU			Ergebnisvoranschlag			Finanzierungsvoranschlag		
		EH	FH		VA 2025	VA 2024	RA 2023	VA 2025	VA 2024	RA 2023
SA5	Saldo (5) Geldfluss aus der voranschlagswirksamen Gebarung (Saldo 3 + Saldo 4)							-101.300,00	-1.243.100,00	-180.886,23
240099	KINDERGÄRTEN ALLGEMEIN									
	Operative Gebarung									
6/240099+829910	Zuführung aus operativer Gebarung	2116	3116	1 18	0,00	0,00	50.000,00	0,00	0,00	50.000,00
2/240099+861000	Transfers von Ländern, Landesfonds und Landesammern	2121	3121		60.000,00	0,00	0,00	60.000,00	0,00	0,00
6/240099+899000	Entnahmen aus Verrechnungsrücklagen zwischen operativer Gebarung und Projekten	2116		1	0,00	50.000,00	0,00	0,00	0,00	0,00
SU 21 / 31	Summe Erträge / Einzahlungen operative Gebarung				60.000,00	50.000,00	50.000,00	60.000,00	0,00	50.000,00
1/240099-614000	Instandhaltung von Gebäuden und Bauten	2224	3224	24	30.000,00	20.000,00	0,00	30.000,00	20.000,00	0,00
1/240099-618000	Instandhaltung von sonstigen Anlagen	2224	3224		20.000,00	0,00	0,00	20.000,00	0,00	0,00
1/240099-650000	Zinsen für Finanzschulden in Euro	2241	3241	25	14.700,00	153.100,00	0,00	14.700,00	153.100,00	0,00
1/240099-729910	Finanzierung Projekt 36	2225	3225	24	0,00	0,00	50.000,00	0,00	0,00	50.000,00
5/240099-799000	Zuweisungen an Verrechnungsrücklagen zwischen operativer Gebarung und Projekten	2225		1	800.000,00	0,00	0,00	0,00	0,00	0,00
SU 22 / 32	Summe Aufwendungen / Auszahlungen operative Gebarung				864.700,00	173.100,00	50.000,00	64.700,00	173.100,00	50.000,00
SA 0 / SA 1	(0) Nettoergebnis (21 - 22) / (1) Geldfluss operative Gebarung (31 - 32)				-804.700,00	-123.100,00	0,00	-4.700,00	-173.100,00	0,00
SA01	Saldo (01) Haushaltsrücklagen (230 - 240)				0,00	0,00	0,00	0,00	0,00	0,00
SA00	Saldo (00) Nettoergebnis nach Haushaltsrücklagen (Saldo 0 + Saldo 01)				-804.700,00	-123.100,00	0,00			
	Investive Gebarung									
6/240099+301000	Kapitaltransfers von Ländern, Landesfonds und Landesammern		3331	1	0,00	0,00	0,00	900.000,00	0,00	0,00
SU 33	Summe Einzahlungen investive Gebarung							900.000,00	0,00	0,00
5/240099-010000	Gebäude und Bauten		3413	1 40	0,00	0,00	0,00	100.000,00	50.000,00	29.211,02
SU 34	Summe Auszahlungen investive Gebarung							100.000,00	50.000,00	29.211,02
SA2	Saldo (2) Geldfluss aus der Investiven Gebarung (33 - 34)							800.000,00	-50.000,00	-29.211,02
SA3	Saldo (3) Nettofinanzierungssaldo (Saldo 1 + Saldo 2)							795.300,00	-223.100,00	-29.211,02
	Finanzierungstätigkeit									
6/240099+346000	Investitionsdarlehen von Finanzunternehmen		3514	1 55	0,00	0,00	0,00	0,00	2.387.000,00	400.000,00
SU 35	Summe Einzahlungen aus der Finanzierungstätigkeit							0,00	2.387.000,00	400.000,00
1/240099-346000	Investitionsdarlehen von Finanzunternehmen		3614	65	0,00	0,00	0,00	16.000,00	16.000,00	0,00
SU 36	Summe Auszahlungen aus der Finanzierungstätigkeit							16.000,00	16.000,00	0,00
SA4	Saldo (4) Geldfluss aus der Finanzierungstätigkeit (35 - 36)							-16.000,00	2.371.000,00	400.000,00

		MVAG VC QU			Ergebnisvoranschlag			Finanzierungsvoranschlag		
		EH	FH		VA 2025	VA 2024	RA 2023	VA 2025	VA 2024	RA 2023
SA5	Saldo (5) Geldfluss aus der voranschlagswirksamen Gebarung (Saldo 3 + Saldo 4)							779.300,00	2.147.900,00	370.788,98
240100	KINDERGARTEN WEIGELSDORF									
	Operative Gebarung									
2/240100+810000	ESSENSBEITRÄGE, FRÜHSTÜCKSBETRÄGE KIGA WEIGELSDORF	2114	3114	13	72.000,00	70.000,00	73.264,97	72.000,00	70.000,00	71.665,93
2/240100+810100	NACHMITTAGSBETREUUNG KIGA WEIGELSDORF	2114	3114	13	45.000,00	38.000,00	39.521,20	45.000,00	38.000,00	38.652,55
2/240100+816100	BASTEL/BESCHÄFTIGUNGSBEITRÄGE KIGA WEIGELSDORF	2114	3114	13	20.000,00	14.000,00	13.607,02	20.000,00	14.000,00	12.733,26
2/240100+816200	KOPIERBEITRÄGE KIGA WEIGELSDORF	2114	3114	13	500,00	400,00	379,86	500,00	400,00	388,71
2/240100+817000	Erträge aus der Auflösung von sonstigen Rückstellungen	2117			0,00	0,00	2.860,08	0,00	0,00	0,00
2/240100+829000	SONSTIGE EINKÜNFEN KIGA WEIGELSDORF	2116	3116	18	100,00	100,00	1,17	100,00	100,00	1,17
2/240100+861000	Annuitätzuschüsse Schul-KiGa-Fond KIGA WEIGELSDORF	2121	3121	15	300,00	1.400,00	2.484,00	300,00	1.400,00	2.484,00
2/240100+861100	Zukunftsfonds	2121	3121		70.000,00	60.000,00	0,00	70.000,00	60.000,00	0,00
2/240100+863000	Laufende Transferzahlungen von sonstigen Trägern d.öffentl. Rechts	2121	3121	15	14.600,00	3.600,00	3.370,34	14.600,00	3.600,00	3.370,34
SU 21 / 31	Summe Erträge / Einzahlungen operative Gebarung				222.500,00	187.500,00	135.488,64	222.500,00	187.500,00	129.295,96
1/240100-400000	Geringwertige Wirtschaftsgüter des Anlagevermögens	2221	3221	23	2.000,00	2.000,00	3.298,05	2.000,00	2.000,00	3.298,05
1/240100-430000	LEBENSMITTEL KIGA WEIGELSDORF	2221	3221	23	14.300,00	14.000,00	18.076,17	14.300,00	14.000,00	17.137,59
1/240100-454000	REINIGUNGSMATERIAL KIGA WEIGELSDORF	2221	3221	23	4.100,00	4.000,00	4.860,99	4.100,00	4.000,00	4.858,62
1/240100-456000	BÜROMATERIAL KIGA WEIGELSDORF	2221	3221	23	800,00	800,00	832,70	800,00	800,00	832,70
1/240100-459000	SONSTIGE VERBRAUCHSGÜTER KIGA WEIGELSDORF	2221	3221	23	500,00	500,00	1.369,16	500,00	500,00	1.369,16
1/240100-459100	AUSGABEN BESCHÄFTIGUNGSBEITRÄGE	2221	3221	23	20.000,00	14.000,00	17.216,25	20.000,00	14.000,00	17.216,25
1/240100-510000	Geldbezüge der Vertragsbediensteten der Verwaltung	2211	3211	20	6.300,00	28.900,00	27.680,95	6.300,00	28.900,00	27.680,95
1/240100-511000	BEZÜGE VB SCHEMA II - ARBEITER KIGA WEIGELSDORF	2211	3211	20	377.500,00	298.100,00	258.502,32	377.500,00	298.100,00	258.502,32
1/240100-563000	Sonstige Aufwandsentschädigungen	2213	3213	20	0,00	0,00	90,00	0,00	0,00	90,00
1/240100-569000	SONSTIGE NEBENGEBÜHREN KIGA WEIGELSDORF	2211	3211	20	600,00	900,00	1.773,61	600,00	900,00	1.773,61
1/240100-580000	Dienstgeberbeiträge zum Ausgleichsfonds für Familienbeihilfen	2212	3212	20	13.700,00	12.200,00	10.620,85	13.700,00	12.200,00	10.620,85

		MVAG		VC QU	Ergebnisvoranschlag			Finanzierungsvoranschlag		
		EH	FH		VA 2025	VA 2024	RA 2023	VA 2025	VA 2024	RA 2023
1/240100-582000	DGB ZUM AUSGL.FONDS VERTRAGSBED. KIGA WEIGELSDORF	2212	3212	20	81.400,00	66.700,00	57.587,62	81.400,00	66.700,00	57.587,62
1/240100-582100	BEITRÄGE MITARBEITERVORSORGEKASSE KIGA WEIGELSDORF	2212	3212	20	5.900,00	4.800,00	4.087,08	5.900,00	4.800,00	4.087,08
1/240100-592000	Dotierung von Rückstellungen für Jubiläumszuwendungen	2214			6.500,00	2.500,00	78,50	0,00	0,00	0,00
1/240100-600000	Energiebezüge	2222	3222	24	18.000,00	30.000,00	43.808,41	18.000,00	30.000,00	43.808,41
1/240100-614000	INSTANDHALTUNG GEBÄUDE KIGA WEIGELSDORF	2224	3224	24	0,00	2.000,00	10.430,40	0,00	2.000,00	10.430,40
1/240100-618000	INSTANDHALTUNG EINRICHTUNG KIGA WEIGELSDORF	2224	3224	24	0,00	4.500,00	6.563,33	0,00	4.500,00	6.563,33
1/240100-630000	PORTOGEBÜHREN KIGA WEIGELSDORF	2222	3222	24	100,00	100,00	16,00	100,00	100,00	16,00
1/240100-631000	TELEFONGEBÜHREN KIGA WEIGELSDORF	2222	3222	24	1.200,00	1.100,00	1.183,26	1.200,00	1.100,00	1.302,06
1/240100-650000	DARLEHENSZINSEN KIGA WEIGELSDORF	2241	3241	25	10.300,00	15.400,00	10.961,35	10.300,00	15.400,00	10.961,35
1/240100-670000	VERSICHERUNGEN KIGA WEIGELSDORF	2222	3222	24	2.100,00	1.700,00	2.022,22	2.100,00	1.700,00	2.022,22
1/240100-680000	Planmäßige Abschreibung	2226			28.700,00	23.000,00	25.204,05	0,00	0,00	0,00
1/240100-710000	STEUERN UND ABGABEN KIGA WEIGELSDORF	2225	3225	24	4.800,00	4.700,00	4.584,36	4.800,00	4.700,00	4.584,36
1/240100-728000	SONST.LEISTUNGSENTG. AN FIRMEN KIGA WEIGELSDORF	2225	3225	24	1.800,00	1.800,00	1.876,61	1.800,00	1.800,00	2.053,19
1/240100-728010	Leistungen Mittagsmenü Weigelsdorf	2225	3225	24	50.000,00	45.000,00	57.003,60	50.000,00	45.000,00	55.489,69
1/240100-728100	Personalausbildung und Fortbildung	2225	3225		1.500,00	0,00	0,00	1.500,00	0,00	0,00
1/240100-729000	SONSTIGE AUSGABEN KIGA WEIGELSDORF	2225	3225	24	1.500,00	1.500,00	2.298,51	1.500,00	1.500,00	2.246,46
SU 22 / 32	Summe Aufwendungen / Auszahlungen operative Gebarung				653.600,00	580.200,00	572.026,35	618.400,00	554.700,00	544.532,27
SA 0 / SA 1	(0) Nettoergebnis (21 - 22) / (1) Geldfluss operative Gebarung (31 - 32)				-431.100,00	-392.700,00	-436.537,71	-395.900,00	-367.200,00	-415.236,31
SA01	Saldo (01) Haushaltsrücklagen (230 - 240)				0,00	0,00	0,00	0,00	0,00	0,00
SA00	Saldo (00) Nettoergebnis nach Haushaltsrücklagen (Saldo 0 + Saldo 01)				-431.100,00	-392.700,00	-436.537,71			
Investive Gebarung										
SU 33	Summe Einzahlungen investive Gebarung							0,00	0,00	0,00
5/240100-006000	Sonstige Grundstückseinrichtungen (Spielgeräte, Zaun etc)	3412	1	40	0,00	0,00	0,00	0,00	0,00	4.585,00
5/240100-010000	Gebäude und Bauten	3413	1	40	0,00	0,00	0,00	0,00	0,00	27.387,94
1/240100-042000	MÖBEL,BÜCHER,SPIELE KIGA WEIGELSDORF	3415	2	41	0,00	0,00	0,00	3.500,00	3.500,00	1.190,40
SU 34	Summe Auszahlungen investive Gebarung							3.500,00	3.500,00	33.163,34
SA2	Saldo (2) Geldfluss aus der Investiven Gebarung (33 - 34)							-3.500,00	-3.500,00	-33.163,34

		MVAG		VC QU	Ergebnisvoranschlag			Finanzierungsvoranschlag		
		EH	FH		VA 2025	VA 2024	RA 2023	VA 2025	VA 2024	RA 2023
SA3	Saldo (3) Nettofinanzierungssaldo (Saldo 1 + Saldo 2)							-399.400,00	-370.700,00	-448.399,65
Finanzierungstätigkeit										
SU 35	Summe Einzahlungen aus der Finanzierungstätigkeit							0,00	0,00	0,00
1/240100-346000	TILGUNG BANKDARLEHEN KIGA WEIGELSDORF		3614	65	0,00	0,00	0,00	21.300,00	18.800,00	20.059,28
SU 36	Summe Auszahlungen aus der Finanzierungstätigkeit							21.300,00	18.800,00	20.059,28
SA4	Saldo (4) Geldfluss aus der Finanzierungstätigkeit (35 – 36)							-21.300,00	-18.800,00	-20.059,28
SA5	Saldo (5) Geldfluss aus der voranschlagswirksamen Gebarung (Saldo 3 + Saldo 4)							-420.700,00	-389.500,00	-468.458,93
240200	KINDERGARTEN UNTERWALTERSDORF									
Operative Gebarung										
2/240200+810000	ESSENSBEITRÄGE, FRÜHSTÜCKSBETRÄGE UNTERWALTERSDORF I	2114	3114	13	40.000,00	41.500,00	42.439,70	40.000,00	41.500,00	42.352,88
2/240200+810100	NACHMITTAGSBETREUUNG UNTERWALTERSDORF I	2114	3114	13	23.000,00	22.500,00	22.695,91	23.000,00	22.500,00	23.257,86
2/240200+816000	Kostenbeiträge (Kostensätze) für sonstige Leistungen	2114	3114	13	0,00	0,00	8.444,96	0,00	0,00	8.444,96
2/240200+816100	BASTEL/BESCHÄFTIGUNGSBEITRÄGE UNTERWALTERSDORF I	2114	3114	13	9.000,00	7.000,00	6.933,61	9.000,00	7.000,00	6.633,61
2/240200+816200	KOPIERBEITRÄGE UNTERWALTERSDORF I	2114	3114	13	200,00	200,00	192,22	200,00	200,00	188,68
2/240200+817000	Erträge aus der Auflösung von sonstigen Rückstellungen	2117			900,00	2.000,00	1.638,75	0,00	0,00	0,00
2/240200+823000	KOSTENERSATZ BACH'SCHE KG-STIFTUNG UNTERWALTERSDORF I	2131	3131	14	1.000,00	1.000,00	0,00	1.000,00	1.000,00	0,00
2/240200+829000	SONSTIGE EINKÜNFEN UNTERWALTERSDORF I (+Abfertigungsversicherung)	2116	3116	18	0,00	0,00	0,29	0,00	0,00	0,29
2/240200+861000	Transfers von Ländern, Landesfonds und Landesammern	2121	3121	15	40.000,00	30.000,00	0,00	40.000,00	30.000,00	0,00
SU 21 / 31	Summe Erträge / Einzahlungen operative Gebarung				114.100,00	104.200,00	82.345,44	113.200,00	102.200,00	80.878,28
1/240200-400000	Geringwertige Wirtschaftsgüter des Anlagevermögens	2221	3221	23	2.500,00	2.500,00	2.433,83	2.500,00	2.500,00	2.433,83
1/240200-430000	LEBENSMITTEL UNTERWALTERSDORF I	2221	3221	23	20.400,00	20.000,00	16.350,59	20.400,00	20.000,00	16.342,22
1/240200-454000	REINIGUNGSMATERIAL UNTERWALTERSDORF I	2221	3221	23	2.500,00	3.000,00	1.495,56	2.500,00	3.000,00	1.479,31
1/240200-456000	BÜROMATERIAL UNTERWALTERSDORF I	2221	3221	23	800,00	800,00	398,48	800,00	800,00	398,48
1/240200-459000	SONSTIGE VERBRAUCHSGÜTER UNTERWALTERSDORF I	2221	3221	23	500,00	500,00	457,56	500,00	500,00	458,24

		MVAG		VC QU	Ergebnisvoranschlag			Finanzierungsvoranschlag		
		EH	FH		VA 2025	VA 2024	RA 2023	VA 2025	VA 2024	RA 2023
1/240200-459100	AUSGABEN BESCHÄFTIGUNGSBEITRÄGE UNTERWALTERSDORF I	2221	3221	23	9.000,00	7.000,00	6.222,95	9.000,00	7.000,00	6.222,95
1/240200-510000	Geldbezüge der Vertragsbediensteten der Verwaltung	2211	3211	20	0,00	0,00	2.047,76	0,00	0,00	2.047,76
1/240200-511000	BEZÜGE VB SCHEMA II - ARBEITER UNTERWALTERSDORF I	2211	3211	20	223.600,00	252.400,00	222.235,28	223.600,00	252.400,00	222.235,28
1/240200-563000	Sonstige Aufwandsentschädigungen	2213	3213	20	0,00	0,00	7,00	0,00	0,00	7,00
1/240200-569000	SONSTIGE NEBENGEBÜHREN UNTERWALTERSDORF I	2211	3211	20	200,00	500,00	1.456,03	200,00	500,00	1.456,03
1/240200-580000	Dienstgeberbeiträge zum Ausgleichsfonds für Familienbeihilfen	2212	3212	20	8.300,00	9.300,00	8.295,64	8.300,00	9.300,00	8.295,64
1/240200-582000	DGB ZUM AUSGL.FONDS VERTRAGSBED. UNTERWALTERSDORF I	2212	3212	20	44.500,00	50.300,00	44.531,21	44.500,00	50.300,00	44.531,21
1/240200-582100	BEITRÄGE MITARBEITERVORSORGEKASSE UNTERWALTERSDORF I	2212	3212	20	3.300,00	3.800,00	3.330,12	3.300,00	3.800,00	3.330,12
1/240200-592000	Dotierung von Rückstellungen für Jubiläumszuwendungen	2214			4.700,00	1.600,00	3.063,01	0,00	0,00	0,00
1/240200-600000	Energiebezüge	2222	3222	24	13.500,00	18.000,00	21.345,50	13.500,00	18.000,00	21.345,50
1/240200-613000	Instandhaltung von sonstigen Grundstückseinrichtungen	2224	3224	24	500,00	500,00	0,00	500,00	500,00	0,00
1/240200-614000	INSTANDHALTUNG GEBÄUDE UNTERWALTERSDORF I	2224	3224	24	0,00	4.500,00	2.874,76	0,00	4.500,00	2.918,75
1/240200-618000	INSTANDHALTUNG EINRICHTUNG UNTERWALTERSDORF I	2224	3224	24	0,00	5.000,00	5.151,81	0,00	5.000,00	5.151,81
1/240200-630000	PORTOGEBÜHREN UNTERWALTERSDORF I	2222	3222	24	100,00	100,00	0,00	100,00	100,00	0,00
1/240200-631000	TELEFONGEBÜHREN UNTERWALTERSDORF I	2222	3222	24	1.100,00	1.100,00	1.116,43	1.100,00	1.100,00	1.197,75
1/240200-670000	VERSICHERUNGEN UNTERWALTERSDORF I	2222	3222	24	2.300,00	1.800,00	2.177,36	2.300,00	1.800,00	2.177,36
1/240200-680000	Planmäßige Abschreibung	2226			18.300,00	17.700,00	17.526,18	0,00	0,00	0,00
1/240200-710000	STEUERN UND ABGABEN UNTERWALTERSDORF I	2225	3225	24	3.400,00	3.300,00	3.268,08	3.400,00	3.300,00	3.268,08
1/240200-724000	Reisegebühren	2225	3225	24	200,00	100,00	75,93	200,00	100,00	75,93
1/240200-728000	Entgelte für sonstige Leistungen	2225	3225	24	4.000,00	5.000,00	12.251,89	4.000,00	5.000,00	9.373,56
1/240200-728100	Personalausbildung und Fortbildung	2225	3225		1.500,00	0,00	0,00	1.500,00	0,00	0,00
1/240200-729000	SONSTIGE AUSGABEN UNTERWALTERSDORF I	2225	3225	24	1.500,00	1.500,00	1.122,62	1.500,00	1.500,00	1.286,90
SU 22 / 32	Summe Aufwendungen / Auszahlungen operative Gebarung				366.700,00	410.300,00	379.235,58	343.700,00	391.000,00	356.033,71
SA 0 / SA 1	(0) Nettoergebnis (21 - 22) / (1) Geldfluss operative Gebarung (31 - 32)				-252.600,00	-306.100,00	-296.890,14	-230.500,00	-288.800,00	-275.155,43

	MVAG	VC QU	Ergebnisvoranschlag			Finanzierungsvoranschlag				
			EH	FH	VA 2025	VA 2024	RA 2023	VA 2025	VA 2024	RA 2023
SA01	Saldo (01) Haushaltsrücklagen (230 - 240)				0,00	0,00	0,00	0,00	0,00	0,00
SA00	Saldo (00) Nettoergebnis nach Haushaltsrücklagen (Saldo 0 + Saldo 01)				-252.600,00	-306.100,00	-296.890,14			
Investive Gebarung										
SU 33	Summe Einzahlungen investive Gebarung							0,00	0,00	0,00
1/240200-042000	MÖBEL,BÜCHER,SPIELE UNTERWALTERSDORF I	3415 2 41			0,00	0,00	0,00	3.500,00	3.500,00	5.852,17
SU 34	Summe Auszahlungen investive Gebarung							3.500,00	3.500,00	5.852,17
SA2	Saldo (2) Geldfluss aus der Investiven Gebarung (33 – 34)							-3.500,00	-3.500,00	-5.852,17
SA3	Saldo (3) Nettofinanzierungssaldo (Saldo 1 + Saldo 2)							-234.000,00	-292.300,00	-281.007,60
Finanzierungstätigkeit										
SU 35	Summe Einzahlungen aus der Finanzierungstätigkeit							0,00	0,00	0,00
SU 36	Summe Auszahlungen aus der Finanzierungstätigkeit							0,00	0,00	0,00
SA4	Saldo (4) Geldfluss aus der Finanzierungstätigkeit (35 – 36)							0,00	0,00	0,00
SA5	Saldo (5) Geldfluss aus der voranschlagswirksamen Gebarung (Saldo 3 + Saldo 4)							-234.000,00	-292.300,00	-281.007,60
240210	Kindergarten Unterwaltersdorf II									
Operative Gebarung										
2/240210+810000	ESSENSBEITRÄGE, FRÜHSTÜCKSBETRÄGE UNTERWALTERSDORF II	2114 3114 13			66.000,00	87.600,00	63.251,09	66.000,00	87.600,00	62.843,49
2/240210+810100	NACHMITTAGSBETREUUNG UNTERWALTERSDORF II	2114 3114 13			47.000,00	42.500,00	43.142,52	47.000,00	42.500,00	43.187,63
2/240210+813000	Erträge aus der Auflösung von Investitionszuschüssen (Kapitaltransfers)	2127			11.600,00	10.500,00	10.474,63	0,00	0,00	0,00
2/240210+816100	BASTEL/BESCHÄFTIGUNGSBEITRÄGE UNTERWALTERSDORF II	2114 3114 13			16.000,00	10.000,00	9.550,98	16.000,00	10.000,00	9.296,10
2/240210+816200	KOPIERBEITRÄGE UNTERWALTERSDORF II	2114 3114 13			300,00	300,00	266,93	300,00	300,00	266,93
2/240210+817000	Erträge aus der Auflösung von sonstigen Rückstellungen	2117			0,00	0,00	32.035,97	0,00	0,00	0,00
2/240210+828000	Rückersätze von Aufwendungen	2116 3116 18			0,00	0,00	545,89	0,00	0,00	545,89
2/240210+829000	SONSTIGE EINNAHMEN UNTERWALTERSDORF II	2116 3116 18			200,00	200,00	182,90	200,00	200,00	182,90
2/240210+861000	ANNUITÄTENZUSCHUSS UNTERWALTERSDORF	2121 3121 15			13.100,00	15.300,00	17.628,96	13.100,00	15.300,00	17.628,96
2/240210+861100	Zukunftsfonds, NÖ Schul- u. KiGa Fonds	2121 3121			177.400,00	90.000,00	0,00	177.400,00	90.000,00	0,00
SU 21 / 31	Summe Erträge / Einzahlungen operative Gebarung				331.600,00	256.400,00	177.079,87	320.000,00	245.900,00	133.951,90
1/240210-400000	Geringwertige Wirtschaftsgüter des Anlagevermögens	2221 3221 23			2.300,00	2.000,00	1.019,52	2.300,00	2.000,00	1.159,23
1/240210-430000	LEBENSMITTEL UNTERWALTERSDORF II	2221 3221 23			23.500,00	23.000,00	21.344,32	23.500,00	23.000,00	22.058,14

		MVAG		VC QU	Ergebnisvoranschlag			Finanzierungsvoranschlag		
		EH	FH		VA 2025	VA 2024	RA 2023	VA 2025	VA 2024	RA 2023
1/240210-454000	REINIGUNGSMATERIAL UNTERWALTERSDORF II	2221	3221	23	4.600,00	4.500,00	5.076,50	4.600,00	4.500,00	4.704,25
1/240210-456000	BÜROMATERIAL UNTERWALTERSDORF II	2221	3221	23	1.000,00	1.000,00	922,73	1.000,00	1.000,00	922,73
1/240210-459000	SONSTIGE VERBRAUCHSGÜTER UNTERWALTERSDORF II	2221	3221	23	500,00	500,00	395,73	500,00	500,00	395,73
1/240210-459100	AUSGABEN BESCHÄFTIGUNGSBEITRÄGE UNTERWALTERSDORF II	2221	3221	23	16.000,00	10.000,00	9.335,43	16.000,00	10.000,00	9.335,43
1/240210-510000	Geldbezüge der Vertragsbediensteten der Verwaltung	2211	3211	20	14.500,00	13.800,00	7.084,73	14.500,00	13.800,00	7.084,73
1/240210-511000	BEZÜGE VB SCHEMA II - ARBEITER UNTERWALTERSDORF II	2211	3211	20	459.500,00	294.400,00	236.418,40	459.500,00	294.400,00	236.418,40
1/240210-569000	SONSTIGE NEBENGEBÜHREN UNTERWALTERSDORF II	2211	3211	20	2.500,00	2.800,00	2.757,94	2.500,00	2.800,00	2.757,94
1/240210-580000	Dienstgeberbeiträge zum Ausgleichsfonds für Familienbeihilfen	2212	3212	20	16.900,00	11.500,00	7.931,60	16.900,00	11.500,00	7.931,60
1/240210-582000	DGB ZUM AUSGL.FONDS VERTRAGSBED. UNTERWALTERSDORF II	2212	3212	20	91.500,00	61.800,00	42.809,63	91.500,00	61.800,00	42.809,63
1/240210-582100	BEITRÄGE MITARBEITERVORSORGEKASSE UNTERWALTERSDORF II	2212	3212	20	6.700,00	4.300,00	3.086,02	6.700,00	4.300,00	3.086,02
1/240210-592000	Dotierung von Rückstellungen für Jubiläumsumwendungen	2214			6.000,00	5.100,00	3.689,85	0,00	0,00	0,00
1/240210-600000	Energiebezüge	2222	3222	24	10.800,00	14.000,00	12.655,26	10.800,00	14.000,00	12.655,26
1/240210-614000	INSTANDHALTUNG GEBÄUDE UNTERWALTERSDORF II	2224	3224	24	0,00	2.500,00	5.845,31	0,00	2.500,00	6.199,39
1/240210-618000	INSTANDHALTUNG EINRICHTUNG UNTERWALTERSDORF II	2224	3224	24	0,00	3.500,00	3.131,18	0,00	3.500,00	3.131,18
1/240210-630000	PORTOGEBÜHREN UNTERWALTERSDORF II	2222	3222	24	100,00	100,00	0,00	100,00	100,00	0,00
1/240210-631000	TELEFONGEBÜHREN UNTERWALTERSDORF II	2222	3222	24	900,00	800,00	1.014,31	900,00	800,00	1.010,83
1/240210-650000	DARLEHENSZINSEN UNTERWALTERSDORF II	2241	3241	25	55.000,00	42.300,00	27.201,92	55.000,00	42.300,00	27.201,92
1/240210-659000	Geldverkehrs- und Bankspesen	2244	3244		100,00	0,00	0,00	100,00	0,00	0,00
1/240210-670000	VERSICHERUNGEN UNTERWALTERSDORF II	2222	3222	24	1.600,00	1.100,00	1.228,79	1.600,00	1.100,00	1.228,79
1/240210-680000	Planmäßige Abschreibung	2226			77.000,00	35.000,00	38.079,10	0,00	0,00	0,00
1/240210-710000	STEUERN UND ABGABEN UNTERWALTERSDORF II	2225	3225	24	2.600,00	2.500,00	2.026,36	2.600,00	2.500,00	2.026,36
1/240210-710100	ABFALLENTSORGUNGSgebühren UNTERWALTERSDORF II	2225	3225	24	800,00	800,00	631,10	800,00	800,00	631,10

		MVAG		VC QU	Ergebnisvoranschlag			Finanzierungsvoranschlag		
		EH	FH		VA 2025	VA 2024	RA 2023	VA 2025	VA 2024	RA 2023
1/240210-724000	Reisegebühren	2225	3225		100,00	0,00	0,00	100,00	0,00	0,00
1/240210-728000	Entgelte für sonstige Leistungen	2225	3225	24	5.100,00	5.000,00	19.464,62	5.100,00	5.000,00	15.180,07
1/240210-728100	Personalausbildung und Fortbildung	2225	3225		1.500,00	0,00	0,00	1.500,00	0,00	0,00
1/240210-729000	SONSTIGE AUSGABEN UNTERWALTERSDORF II	2225	3225	24	1.500,00	1.500,00	1.121,72	1.500,00	1.500,00	1.277,43
1/240210-729100	Sammelkonto für MFP 3 neue Gruppen ab Sept. 2024	2225	3225		0,00	41.000,00	0,00	0,00	41.000,00	0,00
SU 22 / 32	Summe Aufwendungen / Auszahlungen operative Gebarung				802.600,00	584.800,00	454.272,07	719.600,00	544.700,00	409.206,16
SA 0 / SA 1	(0) Nettoergebnis (21 - 22) / (1) Geldfluss operative Gebarung (31 - 32)				-471.000,00	-328.400,00	-277.192,20	-399.600,00	-298.800,00	-275.254,26
6/240210+895001	Entnahmen von allgemeinen Haushaltsrücklagen	2301		1	0,00	0,00	352.417,17	0,00	0,00	0,00
SA01	Saldo (01) Haushaltsrücklagen (230 - 240)				0,00	0,00	352.417,17	0,00	0,00	0,00
SA00	Saldo (00) Nettoergebnis nach Haushaltsrücklagen (Saldo 0 + Saldo 01)				-471.000,00	-328.400,00	75.224,97			
Investive Gebarung										
6/240210+301000	Kapitaltransfers von Ländern, Landesfonds und Landeskammern		3331	1	0,00	0,00	0,00	0,00	300.000,00	0,00
SU 33	Summe Einzahlungen investive Gebarung							0,00	300.000,00	0,00
5/240210-010000	Gebäude und Bauten		3413	1 40	0,00	0,00	0,00	0,00	978.000,00	308.766,84
1/240210-042000	MÖBEL,BÜCHER,SPIELE UNTERWALTERSDORF II		3415	2 41	0,00	0,00	0,00	4.000,00	4.000,00	0,00
SU 34	Summe Auszahlungen investive Gebarung							4.000,00	982.000,00	308.766,84
SA2	Saldo (2) Geldfluss aus der Investiven Gebarung (33 - 34)							-4.000,00	-682.000,00	-308.766,84
SA3	Saldo (3) Nettofinanzierungssaldo (Saldo 1 + Saldo 2)							-403.600,00	-980.800,00	-584.021,10
Finanzierungstätigkeit										
SU 35	Summe Einzahlungen aus der Finanzierungstätigkeit							0,00	0,00	0,00
1/240210-346000	TILGUNG BANKDARLEHEN UNTERWALTERSDORF II		3614	65	0,00	0,00	0,00	71.400,00	51.800,00	53.455,21
SU 36	Summe Auszahlungen aus der Finanzierungstätigkeit							71.400,00	51.800,00	53.455,21
SA4	Saldo (4) Geldfluss aus der Finanzierungstätigkeit (35 - 36)							-71.400,00	-51.800,00	-53.455,21
SA5	Saldo (5) Geldfluss aus der voranschlagswirksamen Gebarung (Saldo 3 + Saldo 4)							-475.000,00	-1.032.600,00	-637.476,31
240900	Kinderkrippen									
Operative Gebarung										
2/240900+811000	Miet- und Pachtertrag	2115	3115	14	5.300,00	4.500,00	3.645,72	5.300,00	4.500,00	5.385,94
2/240900+813000	Erträge aus der Auflösung von Investitionszuschüssen (Kapitaltransfers)	2127			32.100,00	32.100,00	32.111,11	0,00	0,00	0,00
2/240900+861000	Transfers von Ländern, Landesfonds und Landeskammern	2121	3121	15	9.800,00	10.800,00	11.713,45	9.800,00	10.800,00	11.713,45
2/240900+861100	Zukunftsfonds Käpt'n Krabbel 2 Gruppen	2121	3121		60.000,00	60.000,00	0,00	60.000,00	60.000,00	0,00
SU 21 / 31	Summe Erträge / Einzahlungen operative Gebarung				107.200,00	107.400,00	47.470,28	75.100,00	75.300,00	17.099,39

		MVAG		VC QU	Ergebnisvoranschlag			Finanzierungsvoranschlag		
		EH	FH		VA 2025	VA 2024	RA 2023	VA 2025	VA 2024	RA 2023
1/240900-400000	Geringwertige Wirtschaftsgüter (GWG)	2221	3221	23	2.000,00	2.000,00	454,87	2.000,00	2.000,00	454,87
1/240900-454000	Reinigungsmittel	2221	3221	23	1.000,00	1.000,00	901,47	1.000,00	1.000,00	901,47
1/240900-459000	Sonstige Verbrauchsgüter	2221	3221	23	300,00	300,00	86,92	300,00	300,00	86,92
1/240900-600000	Energiebezüge	2222	3222		9.000,00	0,00	0,00	9.000,00	0,00	0,00
1/240900-631000	Telekommunikationsdienste	2222	3222	24	200,00	200,00	127,28	200,00	200,00	127,28
1/240900-670000	Versicherungen	2222	3222	24	1.000,00	0,00	985,58	1.000,00	0,00	985,58
1/240900-680000	Planmäßige Abschreibung	2226			47.500,00	47.500,00	47.330,87	0,00	0,00	0,00
1/240900-700000	Miet- und Pachtaufwand	2223	3223	24	2.900,00	2.900,00	2.930,04	2.900,00	2.900,00	2.930,04
1/240900-710000	Öffentliche Abgaben, ohne Gebühren gemäß FAG	2225	3225	24	3.700,00	3.600,00	3.503,82	3.700,00	3.600,00	3.503,82
1/240900-728000	Entgelte für sonstige Leistungen	2225	3225	24	120.000,00	100.000,00	149.623,12	120.000,00	100.000,00	120.392,91
1/240900-729000	Sonstige Aufwendungen	2225	3225	24	100,00	100,00	363,77	100,00	100,00	363,77
1/240900-768000	Sonstige Transfers an private Haushalte (Kostenübern. für Auswärtige Krippenplätze	2234	3234	27	0,00	0,00	6.640,00	0,00	0,00	6.640,00
1/240900-777000	Subventionen Private Kinderkrippen	2234		44	45.000,00	45.000,00	49.057,18	0,00	0,00	0,00
SU 22 / 32	Summe Aufwendungen / Auszahlungen operative Gebarung				232.700,00	202.600,00	262.004,92	140.200,00	110.100,00	136.386,66
SA 0 / SA 1	(0) Nettoergebnis (21 - 22) / (1) Geldfluss operative Gebarung (31 - 32)				-125.500,00	-95.200,00	-214.534,64	-65.100,00	-34.800,00	-119.287,27
SA01	Saldo (01) Haushaltsrücklagen (230 - 240)				0,00	0,00	0,00	0,00	0,00	0,00
SA00	Saldo (00) Nettoergebnis nach Haushaltsrücklagen (Saldo 0 + Saldo 01)				-125.500,00	-95.200,00	-214.534,64			
Investive Gebarung										
SU 33	Summe Einzahlungen investive Gebarung							0,00	0,00	0,00
1/240900-042000	Amts-, Betriebs- und Geschäftsausstattung		3415	2 41	0,00	0,00	0,00	0,00	0,00	3.325,93
1/240900-777000	Subventionen Private Kinderkrippen		3434	44	0,00	0,00	0,00	45.000,00	45.000,00	49.057,18
SU 34	Summe Auszahlungen investive Gebarung							45.000,00	45.000,00	52.383,11
SA2	Saldo (2) Geldfluss aus der Investiven Gebarung (33 - 34)							-45.000,00	-45.000,00	-52.383,11
SA3	Saldo (3) Nettofinanzierungssaldo (Saldo 1 + Saldo 2)							-110.100,00	-79.800,00	-171.670,38
Finanzierungstätigkeit										
SU 35	Summe Einzahlungen aus der Finanzierungstätigkeit							0,00	0,00	0,00
SU 36	Summe Auszahlungen aus der Finanzierungstätigkeit							0,00	0,00	0,00
SA4	Saldo (4) Geldfluss aus der Finanzierungstätigkeit (35 - 36)							0,00	0,00	0,00
SA5	Saldo (5) Geldfluss aus der voranschlagswirksamen Gebarung (Saldo 3 + Saldo 4)							-110.100,00	-79.800,00	-171.670,38

		MVAG		VC QU	Ergebnisvoranschlag			Finanzierungsvoranschlag		
		EH	FH		VA 2025	VA 2024	RA 2023	VA 2025	VA 2024	RA 2023
25	Außerschulische Jugenderziehung									
250	Horte für Schülerinnen und Schüler									
250000	HORT EBREICHSDORF									
Operative Gebarung										
2/250000+810000	HORTENTGELT MITTAGSKINDER EBREICHSDORF	2114	3114	13	66.000,00	53.900,00	54.034,79	66.000,00	53.900,00	53.729,09
2/250000+810100	HORTENTGELT EBREICHSDORF	2114	3114	13	200.000,00	158.000,00	158.476,48	200.000,00	158.000,00	158.221,80
2/250000+810200	ESSENSBEITRÄGE EBREICHSDORF	2114	3114	13	140.000,00	125.000,00	125.505,77	140.000,00	125.000,00	124.923,53
2/250000+813000	Erträge aus der Auflösung von Investitionszuschüssen (Kapitaltransfers)	2127			400,00	400,00	386,00	0,00	0,00	0,00
2/250000+816000	ERSÄTZE ENTLOHNUNG HELFERINNEN EBREICHSDORF	2114	3114	13	40.000,00	41.500,00	61.249,65	40.000,00	41.500,00	61.249,65
2/250000+816100	BASTEL/BESCHÄFTIGUNGSBEITRÄGE EBREICHSDORF	2114	3114	13	16.000,00	10.000,00	10.072,78	16.000,00	10.000,00	9.804,16
2/250000+817000	Erträge aus der Auflösung von sonstigen Rückstellungen	2117			700,00	200,00	9.237,18	0,00	0,00	0,00
2/250000+829000	SONSTIGE EINNAHMEN EBREICHSDORF (+Abfertigungsversicherung)	2116	3116	18	5.700,00	5.800,00	5.853,59	100,00	100,00	1,21
2/250000+861000	LAUFENDE TRANSFERZAHLUNGEN (Land) Annuitätenzuschuss	2121	3121	15	26.800,00	19.800,00	22.307,25	26.800,00	19.800,00	22.307,25
SU 21 / 31	Summe Erträge / Einzahlungen operative Gebarung				495.600,00	414.600,00	447.123,49	488.900,00	408.300,00	430.236,69
1/250000-400000	Geringwertige Wirtschaftsgüter des Anlagevermögens	2221	3221	23	3.000,00	3.000,00	5.360,86	3.000,00	3.000,00	5.360,86
1/250000-430000	LEBENSMITTEL EBREICHSDORF	2221	3221	23	3.000,00	3.000,00	3.089,02	3.000,00	3.000,00	3.089,02
1/250000-454000	REINIGUNGSMATERIAL EBREICHSDORF	2221	3221	23	4.500,00	4.500,00	5.675,60	4.500,00	4.500,00	5.632,27
1/250000-456000	BÜROMATERIAL EBREICHSDORF	2221	3221	23	1.000,00	1.500,00	741,32	1.000,00	1.500,00	741,32
1/250000-459000	SONSTIGE VERBRAUCHSGÜTER	2221	3221	23	500,00	500,00	210,38	500,00	500,00	210,38
1/250000-459100	AUSGABEN BESCHÄFTIGUNGSBEITRÄGE	2221	3221	23	16.000,00	10.000,00	9.172,84	16.000,00	10.000,00	9.172,84
1/250000-510000	BEZÜGE VB SCHEMA I - ANGESTELLTE EBREICHSDORF	2211	3211	20	247.500,00	264.900,00	229.342,73	247.500,00	264.900,00	229.342,73
1/250000-511000	BEZÜGE VB SCHEMA II - ARBEITER EBREICHSDORF	2211	3211	20	286.100,00	191.100,00	168.491,15	286.100,00	191.100,00	168.491,15
1/250000-566000	Zuwendungen aus Anlass von Dienstjubiläen	2212	3212		5.700,00	0,00	0,00	5.700,00	0,00	0,00
1/250000-569000	SONSTIGE NEBENGEBÜHREN EBREICHSDORF	2211	3211	20	3.300,00	3.800,00	4.938,15	3.300,00	3.800,00	4.938,15
1/250000-580000	Dienstgeberbeiträge zum Ausgleichsfonds für Familienbeihilfen	2212	3212	20	18.900,00	16.100,00	13.984,24	18.900,00	16.100,00	13.984,24

		MVAG		VC QU	Ergebnisvoranschlag			Finanzierungsvoranschlag		
		EH	FH		VA 2025	VA 2024	RA 2023	VA 2025	VA 2024	RA 2023
1/250000-582000	DGB ZUM AUSGL.FONDS VERTRAGSBED. EBREICHSDORF	2212	3212	20	106.800,00	90.700,00	78.904,74	106.800,00	90.700,00	78.904,74
1/250000-582100	BEITRÄGE MITARBEITERVORSORGEKASSE EBREICHSDORF	2212	3212	20	6.200,00	5.100,00	4.338,53	6.200,00	5.100,00	4.338,53
1/250000-591000	Dotierung von Rückstellungen für Abfertigungen	2214			0,00	0,00	4.285,35	0,00	0,00	0,00
1/250000-592000	Dotierung von Rückstellungen für Jubiläumszuwendungen	2214			9.400,00	9.600,00	3.625,55	0,00	0,00	0,00
1/250000-600000	Energiebezüge	2222	3222	24	4.500,00	8.000,00	12.622,39	4.500,00	8.000,00	12.622,39
1/250000-600300	BEHEIZUNG EBREICHSDORF	2222	3222	24	7.200,00	12.000,00	7.254,39	7.200,00	12.000,00	7.254,39
1/250000-614000	INSTANDHALTUNG GEBÄUDE EBREICHSDORF	2224	3224	24	1.000,00	1.000,00	2.617,61	1.000,00	1.000,00	2.617,61
1/250000-618000	INSTANDHALTUNG EINRICHTUNG EBREICHSDORF	2224	3224	24	3.000,00	3.000,00	5.116,26	3.000,00	3.000,00	5.361,26
1/250000-620000	Transporte	2222	3222	24	4.000,00	1.000,00	3.890,92	4.000,00	1.000,00	3.890,92
1/250000-630000	PORTOGEBÜHREN EBREICHSDORF	2222	3222	24	100,00	100,00	47,00	100,00	100,00	47,00
1/250000-631000	TELEFONGEBÜHREN EBREICHSDORF	2222	3222	24	1.800,00	1.700,00	2.047,39	1.800,00	1.700,00	2.042,92
1/250000-650000	Zinsen für Finanzschulden - Inland	2241	3241	25	33.800,00	29.900,00	23.261,13	33.800,00	29.900,00	23.261,13
1/250000-670000	Versicherungen	2222	3222	24	1.400,00	1.000,00	1.266,20	1.400,00	1.000,00	1.266,20
1/250000-680000	Planmäßige Abschreibung	2226			20.600,00	16.900,00	18.865,03	0,00	0,00	0,00
1/250000-710000	STEUERN UND ABGABEN EBREICHSDORF	2225	3225	24	5.700,00	5.200,00	5.153,01	5.700,00	5.200,00	5.153,01
1/250000-724000	REISEGEBÜHREN EBREICHSDORF	2225	3225	24	300,00	300,00	426,76	300,00	300,00	426,76
1/250000-728000	LEISTUNGEN MITTAGSMENÜ EBREICHSDORF	2225	3225	24	147.000,00	110.000,00	111.525,10	147.000,00	110.000,00	111.525,10
1/250000-728010	Entgelte für sonstige Leistungen	2225	3225	24	1.500,00	1.500,00	1.495,71	1.500,00	1.500,00	1.468,24
1/250000-729000	SONSTIGE AUSGABEN EBREICHSDORF	2225	3225	24	1.000,00	1.000,00	335,49	1.000,00	1.000,00	370,29
1/250000-756000	Transfers an Finanzunternehmen (Abfertigungsversicherung)	2233	3233	27	5.700,00	5.800,00	5.516,11	5.700,00	5.800,00	5.516,11
SU 22 / 32	Summe Aufwendungen / Auszahlungen operative Gebarung				950.500,00	802.200,00	733.600,96	920.500,00	775.700,00	707.029,56
SA 0 / SA 1	(0) Nettoergebnis (21 - 22) / (1) Geldfluss operative Gebarung (31 - 32)				-454.900,00	-387.600,00	-286.477,47	-431.600,00	-367.400,00	-276.792,87
SA01	Saldo (01) Haushaltsrücklagen (230 - 240)				0,00	0,00	0,00	0,00	0,00	0,00
SA00	Saldo (00) Nettoergebnis nach Haushaltsrücklagen (Saldo 0 + Saldo 01)				-454.900,00	-387.600,00	-286.477,47			
Investive Gebarung										
SU 33	Summe Einzahlungen investive Gebarung							0,00	0,00	0,00
1/250000-042000	BÜCHER, SPIELE, BETRIEBSAUSSTATTUNG		3415	2 41	0,00	0,00	0,00	6.000,00	6.000,00	0,00
SU 34	Summe Auszahlungen investive Gebarung							6.000,00	6.000,00	0,00
SA2	Saldo (2) Geldfluss aus der Investiven Gebarung (33 - 34)							-6.000,00	-6.000,00	0,00
SA3	Saldo (3) Nettofinanzierungssaldo (Saldo 1 + Saldo 2)							-437.600,00	-373.400,00	-276.792,87

	MVAG	VC QU	Ergebnisvoranschlag			Finanzierungsvoranschlag			
			EH	FH	VA 2025	VA 2024	RA 2023	VA 2025	VA 2024
Finanzierungstätigkeit									
SU 35	Summe Einzahlungen aus der Finanzierungstätigkeit						0,00	0,00	0,00
1/250000-346000	Tilgung	3614	65	0,00	0,00	0,00	49.200,00	37.000,00	38.519,91
SU 36	Summe Auszahlungen aus der Finanzierungstätigkeit						49.200,00	37.000,00	38.519,91
SA4	Saldo (4) Geldfluss aus der Finanzierungstätigkeit (35 – 36)						-49.200,00	-37.000,00	-38.519,91
SA5	Saldo (5) Geldfluss aus der voranschlagswirksamen Gebarung (Saldo 3 + Saldo 4)						-486.800,00	-410.400,00	-315.312,78
250010 HORTE ALLGEMEIN									
Operative Gebarung									
6/250010+899000	Entnahmen aus Verrechnungsrücklagen zwischen operativer Gebarung und Projekten	2116	1	90.000,00	0,00	0,00	0,00	0,00	0,00
SU 21 / 31	Summe Erträge / Einzahlungen operative Gebarung			90.000,00	0,00	0,00	0,00	0,00	0,00
SU 22 / 32	Summe Aufwendungen / Auszahlungen operative Gebarung			0,00	0,00	0,00	0,00	0,00	0,00
SA 0 / SA 1	(0) Nettoergebnis (21 - 22) / (1) Geldfluss operative Gebarung (31 – 32)			90.000,00	0,00	0,00	0,00	0,00	0,00
SA01	Saldo (01) Haushaltsrücklagen (230 - 240)			0,00	0,00	0,00	0,00	0,00	0,00
SA00	Saldo (00) Nettoergebnis nach Haushaltsrücklagen (Saldo 0 + Saldo 01)			90.000,00	0,00	0,00	0,00	0,00	0,00
Investive Gebarung									
SU 33	Summe Einzahlungen investive Gebarung						0,00	0,00	0,00
SU 34	Summe Auszahlungen investive Gebarung						0,00	0,00	0,00
SA2	Saldo (2) Geldfluss aus der Investiven Gebarung (33 – 34)						0,00	0,00	0,00
SA3	Saldo (3) Nettofinanzierungssaldo (Saldo 1 + Saldo 2)						0,00	0,00	0,00
Finanzierungstätigkeit									
SU 35	Summe Einzahlungen aus der Finanzierungstätigkeit						0,00	0,00	0,00
SU 36	Summe Auszahlungen aus der Finanzierungstätigkeit						0,00	0,00	0,00
SA4	Saldo (4) Geldfluss aus der Finanzierungstätigkeit (35 – 36)						0,00	0,00	0,00
SA5	Saldo (5) Geldfluss aus der voranschlagswirksamen Gebarung (Saldo 3 + Saldo 4)						0,00	0,00	0,00
250100 HORT WEIGELSDORF									
Operative Gebarung									
2/250100+810000	HORTENTGELT MITTAGSKINDER WEIGELSDORF	2114	3114	13	21.500,00	21.500,00	21.617,84	21.500,00	21.599,61
2/250100+810100	HORTENTGELT WEIGELSDORF	2114	3114	13	47.000,00	45.000,00	44.808,77	47.000,00	44.529,69
2/250100+810200	ESSENSBEITRÄGE WEIGELSDORF	2114	3114	13	40.700,00	40.700,00	40.860,66	40.700,00	40.691,77
2/250100+816000	ERSÄTZE ENTLOHNUNG HELFERINNEN WEIGELSDORF	2114	3114	13	16.800,00	17.100,00	25.485,57	16.800,00	25.485,57
2/250100+816100	BASTEL/BESCHÄFTIGUNGSBEITRÄGE WEIGELSDORF	2114	3114	13	4.800,00	3.500,00	3.444,82	4.800,00	3.392,22

		MVAG		VC QU	Ergebnisvoranschlag			Finanzierungsvoranschlag		
		EH	FH		VA 2025	VA 2024	RA 2023	VA 2025	VA 2024	RA 2023
2/250100+817000	Erträge aus der Auflösung von sonstigen Rückstellungen	2117			0,00	0,00	2.491,39	0,00	0,00	0,00
2/250100+828000	Rückersätze von Aufwendungen	2116	3116	18	0,00	0,00	745,66	0,00	0,00	745,66
2/250100+829000	SONSTIGE EINKÜNFEN WEIGELSDORF	2116	3116	18	100,00	100,00	0,51	100,00	100,00	0,51
SU 21 / 31	Summe Erträge / Einzahlungen operative Gebarung				130.900,00	127.900,00	139.455,22	130.900,00	127.900,00	136.445,03
1/250100-400000	Geringwertige Wirtschaftsgüter des Anlagevermögens	2221	3221	23	1.500,00	1.500,00	467,46	1.500,00	1.500,00	467,46
1/250100-430000	Lebensmittel	2221	3221	23	1.000,00	1.000,00	1.016,53	1.000,00	1.000,00	1.016,53
1/250100-454000	REINIGUNGSMATERIAL WEIGELSDORF	2221	3221	23	1.900,00	1.800,00	1.770,19	1.900,00	1.800,00	1.744,36
1/250100-456000	BÜROMATERIAL WEIGELSDORF	2221	3221	23	500,00	500,00	172,40	500,00	500,00	172,40
1/250100-459000	SONSTIGE VERBRAUCHSGÜTER WEIGELSDORF	2221	3221	23	500,00	500,00	134,25	500,00	500,00	134,25
1/250100-459100	AUSGABEN BESCHÄFTIGUNGSBEITRÄGE	2221	3221	23	4.800,00	3.500,00	3.299,60	4.800,00	3.500,00	3.299,60
1/250100-510000	BEZÜGE VB SCHEMA I - ANGESTELLTE WEIGELSDORF	2211	3211	20	51.700,00	50.600,00	38.504,72	51.700,00	50.600,00	38.504,72
1/250100-511000	BEZÜGE VB SCHEMA II - ARBEITER WEIGELSDORF	2211	3211	20	90.700,00	86.600,00	80.417,50	90.700,00	86.600,00	80.417,50
1/250100-569000	SONSTIGE NEBENGEBÜHREN WEIGELSDORF	2211	3211	20	500,00	500,00	1.164,79	500,00	500,00	1.164,79
1/250100-580000	Dienstgeberbeiträge zum Ausgleichsfonds für Familienbeihilfen	2212	3212	20	5.300,00	5.100,00	4.403,41	5.300,00	5.100,00	4.403,41
1/250100-582000	DGB ZUM AUSGL.FONDS VERTRAGSBED. WEIGELSDORF	2212	3212	20	28.400,00	27.400,00	23.641,10	28.400,00	27.400,00	23.641,10
1/250100-582100	BEITRÄGE MITARBEITERVORSORGEKASSE WEIGELSDORF	2212	3212	20	2.100,00	2.000,00	1.710,12	2.100,00	2.000,00	1.710,12
1/250100-592000	Dotierung von Rückstellungen für Jubiläumswendungen	2214			6.000,00	1.500,00	2.018,80	0,00	0,00	0,00
1/250100-600000	STROM WEIGELSDORF	2222	3222	24	1.600,00	1.800,00	1.516,54	1.600,00	1.800,00	1.516,54
1/250100-600300	BEHEIZUNG WEIGELSDORF	2222	3222	24	6.100,00	12.000,00	6.082,05	6.100,00	12.000,00	6.082,05
1/250100-614000	INSTANDHALTUNG GEBÄUDE WEIGELSDORF	2224	3224	24	1.500,00	1.500,00	1.026,36	1.500,00	1.500,00	1.026,36
1/250100-618000	Instandhaltung der Einrichtung	2224	3224	24	1.000,00	1.000,00	1.292,64	1.000,00	1.000,00	1.292,64
1/250100-620000	Transporte	2222	3222	24	1.500,00	1.000,00	1.545,45	1.500,00	1.000,00	1.545,45
1/250100-630000	Postdienste	2222	3222	24	100,00	100,00	17,00	100,00	100,00	17,00
1/250100-631000	TELEFONGEBÜHREN WEIGELSDORF	2222	3222	24	400,00	400,00	529,78	400,00	400,00	529,78
1/250100-680000	Planmäßige Abschreibung	2226			3.800,00	3.800,00	4.088,30	0,00	0,00	0,00
1/250100-705000	Operating Leasing	2223	3223	24	4.800,00	4.500,00	4.383,00	4.800,00	4.500,00	4.383,00
1/250100-710000	STEUERN UND ABGABEN WEIGELSDORF	2225	3225	24	1.400,00	1.400,00	1.206,20	1.400,00	1.400,00	1.206,20

		MVAG		VC QU	Ergebnisvoranschlag			Finanzierungsvoranschlag		
		EH	FH		VA 2025	VA 2024	RA 2023	VA 2025	VA 2024	RA 2023
1/250100-724000	Reisegebühren	2225	3225		0,00	0,00	16,27	0,00	0,00	16,27
1/250100-728000	LEISTUNGEN MITTAGSMENÜ WEIGELSDORF	2225	3225	24	40.800,00	40.000,00	35.300,37	40.800,00	40.000,00	35.300,37
1/250100-728010	Entgelte für sonstige Leistungen	2225	3225	24	2.200,00	2.000,00	1.844,66	2.200,00	2.000,00	1.010,60
1/250100-729000	SONSTIGE AUSGABEN WEIGELSDORF	2225	3225	24	1.000,00	1.000,00	299,46	1.000,00	1.000,00	337,41
SU 22 / 32	Summe Aufwendungen / Auszahlungen operative Gebarung				261.100,00	253.000,00	217.868,95	251.300,00	247.700,00	210.939,91
SA 0 / SA 1	(0) Nettoergebnis (21 - 22) / (1) Geldfluss operative Gebarung (31 - 32)				-130.200,00	-125.100,00	-78.413,73	-120.400,00	-119.800,00	-74.494,88
SA01	Saldo (01) Haushaltsrücklagen (230 - 240)				0,00	0,00	0,00	0,00	0,00	0,00
SA00	Saldo (00) Nettoergebnis nach Haushaltsrücklagen (Saldo 0 + Saldo 01)				-130.200,00	-125.100,00	-78.413,73			
Investive Gebarung										
SU 33	Summe Einzahlungen investive Gebarung							0,00	0,00	0,00
1/250100-042000	BÜCHER, SPIELE, BETRIEBSAUSSTATTUNG		3415	2 41	0,00	0,00	0,00	4.000,00	4.000,00	0,00
SU 34	Summe Auszahlungen investive Gebarung							4.000,00	4.000,00	0,00
SA2	Saldo (2) Geldfluss aus der Investiven Gebarung (33 - 34)							-4.000,00	-4.000,00	0,00
SA3	Saldo (3) Nettofinanzierungssaldo (Saldo 1 + Saldo 2)							-124.400,00	-123.800,00	-74.494,88
Finanzierungstätigkeit										
SU 35	Summe Einzahlungen aus der Finanzierungstätigkeit							0,00	0,00	0,00
SU 36	Summe Auszahlungen aus der Finanzierungstätigkeit							0,00	0,00	0,00
SA4	Saldo (4) Geldfluss aus der Finanzierungstätigkeit (35 - 36)							0,00	0,00	0,00
SA5	Saldo (5) Geldfluss aus der voranschlagswirksamen Gebarung (Saldo 3 + Saldo 4)							-124.400,00	-123.800,00	-74.494,88
250200	HORT UNTERWALTERSDORF									
Operative Gebarung										
2/250200+810000	HORTENTGELT MITTAGSKINDER UNTERWALTERSDORF	2114	3114	13	42.000,00	38.000,00	37.671,83	42.000,00	38.000,00	37.055,16
2/250200+810100	HORTENTGELT UNTERWALTERSDORF	2114	3114	13	75.000,00	66.700,00	66.221,01	75.000,00	66.700,00	65.634,50
2/250200+810200	ESSENSBEITRÄGE UNTERWALTERSDORF	2114	3114	13	67.600,00	66.300,00	66.158,15	67.600,00	66.300,00	65.588,31
2/250200+816000	ERSÄTZE ENTLOHNUNG HELFERINNEN UNTERWALTERSDORF	2114	3114	13	21.200,00	22.000,00	32.489,82	21.200,00	22.000,00	32.489,82
2/250200+816100	BASTEL/BESCHÄFTIGUNGSBEITRÄGE UNTERWALTERSDORF	2114	3114	13	8.000,00	5.500,00	5.351,94	8.000,00	5.500,00	5.163,98
2/250200+817000	Erträge aus der Auflösung von sonstigen Rückstellungen	2117			0,00	0,00	4.246,93	0,00	0,00	0,00
2/250200+829000	SONSTIGE EINNAHMEN UNTERWALTERSDORF	2116	3116	18	100,00	100,00	0,55	100,00	100,00	0,55
SU 21 / 31	Summe Erträge / Einzahlungen operative Gebarung				213.900,00	198.600,00	212.140,23	213.900,00	198.600,00	205.932,32
1/250200-400000	Geringwertige Wirtschaftsgüter des Anlagevermögens	2221	3221	23	1.500,00	1.500,00	1.029,92	1.500,00	1.500,00	1.029,92

		MVAG		VC QU	Ergebnisvoranschlag			Finanzierungsvoranschlag		
		EH	FH		VA 2025	VA 2024	RA 2023	VA 2025	VA 2024	RA 2023
1/250200-430000	LEBENSMITTEL UNTERWALTERSDORF	2221	3221	23	1.000,00	1.000,00	924,65	1.000,00	1.000,00	924,65
1/250200-454000	REINIGUNGSMATERIAL UNTERWALTERSDORF	2221	3221	23	1.000,00	1.000,00	1.034,04	1.000,00	1.000,00	1.016,71
1/250200-456000	BÜROMATERIAL UNTERWALTERSDORF	2221	3221	23	500,00	500,00	227,65	500,00	500,00	227,65
1/250200-459000	SONSTIGE VERBRAUCHSGÜTER UNTERWALTERSDORF	2221	3221	23	500,00	500,00	127,22	500,00	500,00	127,22
1/250200-459100	AUSGABEN BESCHÄFTIGUNGSBEITRÄGE	2221	3221	23	8.000,00	5.500,00	4.648,67	8.000,00	5.500,00	4.648,67
1/250200-510000	BEZÜGE VB SCHEMA I - ANGESTELLTE UNTERWALTERSDORF	2211	3211	20	148.500,00	123.200,00	104.323,59	148.500,00	123.200,00	104.323,59
1/250200-511000	BEZÜGE VB SCHEMA II - ARBEITER UNTERWALTERSDORF	2211	3211	20	74.100,00	90.100,00	65.934,78	74.100,00	90.100,00	65.250,07
1/250200-569000	SONSTIGE NEBENGEBÜHREN UNTERWALTERSDORF	2211	3211	20	100,00	0,00	207,00	100,00	0,00	207,00
1/250200-580000	Dienstgeberbeiträge zum Ausgleichsfonds für Familienbeihilfen	2212	3212	20	7.300,00	7.900,00	6.193,34	7.300,00	7.900,00	6.193,34
1/250200-582000	DGB ZUM AUSGL.FONDS VERTRAGSBED. UNTERWALTERSDORF	2212	3212	20	44.200,00	37.300,00	33.360,78	44.200,00	37.300,00	33.360,78
1/250200-582100	BEITRÄGE MITARBEITERVORSORGEKASSE UNTERWALTERSDORF	2212	3212	20	3.300,00	3.200,00	2.438,84	3.300,00	3.200,00	2.438,84
1/250200-592000	Dotierung von Rückstellungen für Jubiläumszuwendungen	2214			7.000,00	2.200,00	0,00	0,00	0,00	0,00
1/250200-600000	STROM UNTERWALTERSDORF	2222	3222	24	2.700,00	5.500,00	3.671,33	2.700,00	5.500,00	3.671,33
1/250200-600300	BEHEIZUNG UNTERWALTERSDORF	2222	3222	24	2.700,00	6.000,00	4.828,66	2.700,00	6.000,00	4.828,66
1/250200-614000	INSTANDHALTUNG GEBÄUDE UNTERWALTERSDORF	2224	3224	24	1.000,00	1.000,00	1.936,00	1.000,00	1.000,00	1.936,00
1/250200-618000	INSTANDHALTUNG EINRICHTUNG UNTERWALTERSDORF	2224	3224	24	2.000,00	2.000,00	2.813,54	2.000,00	2.000,00	2.813,54
1/250200-620000	Transporte	2222	3222	24	1.000,00	1.000,00	1.690,90	1.000,00	1.000,00	1.690,90
1/250200-630000	PORTOGEBÜHREN UNTERWALTERSDORF	2222	3222	24	100,00	100,00	29,00	100,00	100,00	29,00
1/250200-631000	TELEFONGEBÜHREN UNTERWALTERSDORF	2222	3222	24	800,00	700,00	880,63	800,00	700,00	880,63
1/250200-670000	Versicherungen	2222	3222	24	1.200,00	1.100,00	461,28	1.200,00	1.100,00	461,28
1/250200-680000	Planmäßige Abschreibung	2226			5.400,00	6.000,00	6.486,80	0,00	0,00	0,00
1/250200-710000	STEUERN UND ABGABEN UNTERWALTERSDORF	2225	3225	24	2.200,00	2.200,00	2.142,13	2.200,00	2.200,00	2.142,13
1/250200-724000	Reisegebühren	2225	3225		0,00	0,00	16,23	0,00	0,00	16,23
1/250200-728000	LEISTUNGEN MITTAGSMENÜ UW	2225	3225	24	63.600,00	60.000,00	59.396,73	63.600,00	60.000,00	59.396,73
1/250200-728010	Entgelte für sonstige Leistungen	2225	3225	24	2.000,00	2.000,00	1.435,82	2.000,00	2.000,00	1.677,24

		MVAG VC QU			Ergebnisvoranschlag			Finanzierungsvoranschlag		
		EH	FH		VA 2025	VA 2024	RA 2023	VA 2025	VA 2024	RA 2023
1/250200-729000	SONSTIGE AUSGABEN UNTERWALTERSDORF	2225	3225	24	1.000,00	1.000,00	316,39	1.000,00	1.000,00	332,67
SU 22 / 32	Summe Aufwendungen / Auszahlungen operative Gebarung				382.700,00	362.500,00	306.555,92	370.300,00	354.300,00	299.624,78
SA 0 / SA 1	(0) Nettoergebnis (21 - 22) / (1) Geldfluss operative Gebarung (31 - 32)				-168.800,00	-163.900,00	-94.415,69	-156.400,00	-155.700,00	-93.692,46
SA01	Saldo (01) Haushaltsrücklagen (230 - 240)				0,00	0,00	0,00	0,00	0,00	0,00
SA00	Saldo (00) Nettoergebnis nach Haushaltsrücklagen (Saldo 0 + Saldo 01)				-168.800,00	-163.900,00	-94.415,69			
Investive Gebarung										
SU 33	Summe Einzahlungen investive Gebarung							0,00	0,00	0,00
1/250200-042000	BÜCHER, SPIELE, BETRIEBSAUSSTATTUNG		3415	2 41	0,00	0,00	0,00	4.000,00	4.000,00	0,00
SU 34	Summe Auszahlungen investive Gebarung							4.000,00	4.000,00	0,00
SA2	Saldo (2) Geldfluss aus der Investiven Gebarung (33 - 34)							-4.000,00	-4.000,00	0,00
SA3	Saldo (3) Nettofinanzierungssaldo (Saldo 1 + Saldo 2)							-160.400,00	-159.700,00	-93.692,46
Finanzierungstätigkeit										
SU 35	Summe Einzahlungen aus der Finanzierungstätigkeit							0,00	0,00	0,00
SU 36	Summe Auszahlungen aus der Finanzierungstätigkeit							0,00	0,00	0,00
SA4	Saldo (4) Geldfluss aus der Finanzierungstätigkeit (35 - 36)							0,00	0,00	0,00
SA5	Saldo (5) Geldfluss aus der voranschlagswirksamen Gebarung (Saldo 3 + Saldo 4)							-160.400,00	-159.700,00	-93.692,46
259	Sonstige Einrichtungen und Maßnahmen									
259000	Sonstige Einrichtungen und Maßnahmen									
Operative Gebarung										
SU 21 / 31	Summe Erträge / Einzahlungen operative Gebarung				0,00	0,00	0,00	0,00	0,00	0,00
1/259000-614000	Instandhaltung Jugendzentrum	2224	3224	24	2.000,00	2.000,00	0,00	2.000,00	2.000,00	0,00
1/259000-620000	Disco- und Eventbus	2222	3222	24	4.000,00	5.000,00	4.778,02	4.000,00	5.000,00	5.473,02
1/259000-728000	Aktionen zur Jugendförderung Streetworker	2225	3225	24	30.000,00	35.000,00	26.644,19	30.000,00	35.000,00	26.492,99
1/259000-757000	SUBVENTIONEN ZUR JUGENDFÖRDERUNG	2234	3234	27	13.000,00	15.000,00	11.885,68	13.000,00	15.000,00	11.882,14
SU 22 / 32	Summe Aufwendungen / Auszahlungen operative Gebarung				49.000,00	57.000,00	43.307,89	49.000,00	57.000,00	43.848,15
SA 0 / SA 1	(0) Nettoergebnis (21 - 22) / (1) Geldfluss operative Gebarung (31 - 32)				-49.000,00	-57.000,00	-43.307,89	-49.000,00	-57.000,00	-43.848,15
SA01	Saldo (01) Haushaltsrücklagen (230 - 240)				0,00	0,00	0,00	0,00	0,00	0,00
SA00	Saldo (00) Nettoergebnis nach Haushaltsrücklagen (Saldo 0 + Saldo 01)				-49.000,00	-57.000,00	-43.307,89			
Investive Gebarung										
SU 33	Summe Einzahlungen investive Gebarung							0,00	0,00	0,00
SU 34	Summe Auszahlungen investive Gebarung							0,00	0,00	0,00
SA2	Saldo (2) Geldfluss aus der Investiven Gebarung (33 - 34)							0,00	0,00	0,00
SA3	Saldo (3) Nettofinanzierungssaldo (Saldo 1 + Saldo 2)							-49.000,00	-57.000,00	-43.848,15

	MVAG	VC QU	Ergebnisvoranschlag			Finanzierungsvoranschlag					
			EH	FH	VA 2025	VA 2024	RA 2023	VA 2025	VA 2024	RA 2023	
Finanzierungstätigkeit											
SU 35			Summe Einzahlungen aus der Finanzierungstätigkeit					0,00	0,00	0,00	
SU 36			Summe Auszahlungen aus der Finanzierungstätigkeit					0,00	0,00	0,00	
SA4			Saldo (4) Geldfluss aus der Finanzierungstätigkeit (35 – 36)					0,00	0,00	0,00	
SA5			Saldo (5) Geldfluss aus der voranschlagswirksamen Gebarung (Saldo 3 + Saldo 4)					-49.000,00	-57.000,00	-43.848,15	
26 Sport und außerschulische Leibeserziehung											
262 Sportplätze											
262000 Sportplätze											
Operative Gebarung											
2/262000+813000			Erträge aus der Auflösung von Investitionszuschüssen (Kapitaltransfers)	2127		1.300,00	1.300,00	1.314,96	0,00	0,00	0,00
SU 21 / 31			Summe Erträge / Einzahlungen operative Gebarung			1.300,00	1.300,00	1.314,96	0,00	0,00	0,00
1/262000-400000			Geringwertige Wirtschaftsgüter (GWG)	2221 3221 23		0,00	0,00	911,91	0,00	0,00	911,91
1/262000-600000			Energiebezüge	2222 3222 24		7.200,00	20.000,00	20.642,12	7.200,00	20.000,00	20.642,12
1/262000-613000			INSTANDHALTUNG DER SPORTANLAGEN	2224 3224 24		13.000,00	17.000,00	10.427,83	13.000,00	17.000,00	10.427,83
1/262000-670000			Versicherungen	2222 3222 24		1.300,00	300,00	1.176,56	1.300,00	300,00	1.176,56
1/262000-680000			Planmäßige Abschreibung	2226		9.300,00	4.000,00	5.521,28	0,00	0,00	0,00
1/262000-700000			Miet- und Pachtaufwand (Padbal)	2223 3223 24		12.000,00	3.500,00	0,00	12.000,00	3.500,00	0,00
1/262000-710000			STEUERN UND ABGABEN	2225 3225 24		1.500,00	1.400,00	1.365,98	1.500,00	1.400,00	1.365,98
5/262000-729910			Zuführung innerhalb Projekte	2225 3225 1 24		0,00	0,00	67.930,78	0,00	0,00	67.930,78
SU 22 / 32			Summe Aufwendungen / Auszahlungen operative Gebarung			44.300,00	46.200,00	107.976,46	35.000,00	42.200,00	102.455,18
SA 0 / SA 1			(0) Nettoergebnis (21 - 22) / (1) Geldfluss operative Gebarung (31 – 32)			-43.000,00	-44.900,00	-106.661,50	-35.000,00	-42.200,00	-102.455,18
SA01			Saldo (01) Haushaltsrücklagen (230 - 240)			0,00	0,00	0,00	0,00	0,00	0,00
SA00			Saldo (00) Nettoergebnis nach Haushaltsrücklagen (Saldo 0 + Saldo 01)			-43.000,00	-44.900,00	-106.661,50	0,00	0,00	0,00
Investive Gebarung											
SU 33			Summe Einzahlungen investive Gebarung					0,00	0,00	0,00	
SU 34			Summe Auszahlungen investive Gebarung					0,00	0,00	0,00	
SA2			Saldo (2) Geldfluss aus der Investiven Gebarung (33 – 34)					0,00	0,00	0,00	
SA3			Saldo (3) Nettofinanzierungssaldo (Saldo 1 + Saldo 2)					-35.000,00	-42.200,00	-102.455,18	
Finanzierungstätigkeit											
SU 35			Summe Einzahlungen aus der Finanzierungstätigkeit					0,00	0,00	0,00	
SU 36			Summe Auszahlungen aus der Finanzierungstätigkeit					0,00	0,00	0,00	
SA4			Saldo (4) Geldfluss aus der Finanzierungstätigkeit (35 – 36)					0,00	0,00	0,00	
SA5			Saldo (5) Geldfluss aus der voranschlagswirksamen Gebarung (Saldo 3 + Saldo 4)					-35.000,00	-42.200,00	-102.455,18	

		MVAG		VC QU	Ergebnisvoranschlag			Finanzierungsvoranschlag		
		EH	FH		VA 2025	VA 2024	RA 2023	VA 2025	VA 2024	RA 2023
262100	SPORTZENTRUM									
Operative Gebarung										
2/262100+811000	Vermietung Sportzentrum	2115	3115	14	25.500,00	25.000,00	23.561,47	25.500,00	25.000,00	28.877,42
2/262100+861000	Laufende Transferzahlungen von Ländern und Landesfonds	2121	3121	15	1.800,00	2.300,00	5.513,30	1.800,00	2.300,00	5.513,30
SU 21 / 31	Summe Erträge / Einzahlungen operative Gebarung				27.300,00	27.300,00	29.074,77	27.300,00	27.300,00	34.390,72
1/262100-400000	Geringwertige Wirtschaftsgüter (GWG)	2221	3221	23	300,00	300,00	286,20	300,00	300,00	286,20
1/262100-613000	INSTANDHALTUNG SPORTZENTRUM WEIGEL.	2224	3224	24	8.000,00	11.000,00	2.052,87	8.000,00	11.000,00	2.052,87
1/262100-650000	ZINSEN	2241	3241	25	5.800,00	10.200,00	6.529,95	5.800,00	10.200,00	6.529,95
1/262100-670000	Versicherungen	2222	3222	24	800,00	200,00	695,37	800,00	200,00	695,37
1/262100-700000	Miete	2223	3223	24	100.100,00	98.400,00	101.836,30	100.100,00	98.400,00	101.836,30
1/262100-728000	Entgelte für sonstige Leistungen	2225	3225	24	8.000,00	8.000,00	9.672,12	8.000,00	8.000,00	9.672,12
1/262100-729000	sonstige Ausgaben	2225	3225	24	1.000,00	1.000,00	691,74	1.000,00	1.000,00	691,74
1/262100-775000	Kapitaltransfers an Unternehmen (ohne Finanzunternehmen) und andere	2233		44	30.000,00	104.000,00	0,00	0,00	0,00	0,00
SU 22 / 32	Summe Aufwendungen / Auszahlungen operative Gebarung				154.000,00	233.100,00	121.764,55	124.000,00	129.100,00	121.764,55
SA 0 / SA 1	(0) Nettoergebnis (21 - 22) / (1) Geldfluss operative Gebarung (31 - 32)				-126.700,00	-205.800,00	-92.689,78	-96.700,00	-101.800,00	-87.373,83
SA01	Saldo (01) Haushaltsrücklagen (230 - 240)				0,00	0,00	0,00	0,00	0,00	0,00
SA00	Saldo (00) Nettoergebnis nach Haushaltsrücklagen (Saldo 0 + Saldo 01)				-126.700,00	-205.800,00	-92.689,78			
Investive Gebarung										
SU 33	Summe Einzahlungen investive Gebarung							0,00	0,00	0,00
1/262100-775000	Kapitaltransfers an Unternehmen (ohne Finanzunternehmen) und andere		3433	44	0,00	0,00	0,00	30.000,00	104.000,00	0,00
SU 34	Summe Auszahlungen investive Gebarung							30.000,00	104.000,00	0,00
SA2	Saldo (2) Geldfluss aus der Investiven Gebarung (33 - 34)							-30.000,00	-104.000,00	0,00
SA3	Saldo (3) Nettofinanzierungssaldo (Saldo 1 + Saldo 2)							-126.700,00	-205.800,00	-87.373,83
Finanzierungstätigkeit										
SU 35	Summe Einzahlungen aus der Finanzierungstätigkeit							0,00	0,00	0,00
1/262100-346000	Tilgung		3614	65	0,00	0,00	0,00	44.300,00	41.400,00	42.148,69
SU 36	Summe Auszahlungen aus der Finanzierungstätigkeit							44.300,00	41.400,00	42.148,69
SA4	Saldo (4) Geldfluss aus der Finanzierungstätigkeit (35 - 36)							-44.300,00	-41.400,00	-42.148,69
SA5	Saldo (5) Geldfluss aus der voranschlagswirksamen Gebarung (Saldo 3 + Saldo 4)							-171.000,00	-247.200,00	-129.522,52

		MVAG		VC QU	Ergebnisvoranschlag			Finanzierungsvoranschlag		
		EH	FH		VA 2025	VA 2024	RA 2023	VA 2025	VA 2024	RA 2023
269	Sonstige Einrichtungen und Maßnahmen									
269000	Sonstige Einrichtungen und Maßnahmen									
Operative Gebarung										
2/269000+829000	SONSTIGE EINKÜNFEN (STADTLAUF,U.A.)	2116	3116	18	5.100,00	5.000,00	5.631,32	5.100,00	5.000,00	5.631,32
SU 21 / 31	Summe Erträge / Einzahlungen operative Gebarung				5.100,00	5.000,00	5.631,32	5.100,00	5.000,00	5.631,32
1/269000-729000	SONST.SPORTEINRICHTUNGEN UND MASSNAHMEN (STADTLAUF, U.A.)	2225	3225	24	8.500,00	8.500,00	11.475,54	8.500,00	8.500,00	11.475,54
1/269000-757000	SUBVENTIONEN AN SPORTVEREINE	2234	3234	27	40.000,00	40.000,00	25.936,70	40.000,00	40.000,00	25.936,70
SU 22 / 32	Summe Aufwendungen / Auszahlungen operative Gebarung				48.500,00	48.500,00	37.412,24	48.500,00	48.500,00	37.412,24
SA 0 / SA 1	(0) Nettoergebnis (21 - 22) / (1) Geldfluss operative Gebarung (31 - 32)				-43.400,00	-43.500,00	-31.780,92	-43.400,00	-43.500,00	-31.780,92
SA01	Saldo (01) Haushaltsrücklagen (230 - 240)				0,00	0,00	0,00	0,00	0,00	0,00
SA00	Saldo (00) Nettoergebnis nach Haushaltsrücklagen (Saldo 0 + Saldo 01)				-43.400,00	-43.500,00	-31.780,92			
Investive Gebarung										
SU 33	Summe Einzahlungen investive Gebarung							0,00	0,00	0,00
SU 34	Summe Auszahlungen investive Gebarung							0,00	0,00	0,00
SA2	Saldo (2) Geldfluss aus der Investiven Gebarung (33 - 34)							0,00	0,00	0,00
SA3	Saldo (3) Nettofinanzierungssaldo (Saldo 1 + Saldo 2)							-43.400,00	-43.500,00	-31.780,92
Finanzierungstätigkeit										
SU 35	Summe Einzahlungen aus der Finanzierungstätigkeit							0,00	0,00	0,00
SU 36	Summe Auszahlungen aus der Finanzierungstätigkeit							0,00	0,00	0,00
SA4	Saldo (4) Geldfluss aus der Finanzierungstätigkeit (35 - 36)							0,00	0,00	0,00
SA5	Saldo (5) Geldfluss aus der voranschlagswirksamen Gebarung (Saldo 3 + Saldo 4)							-43.400,00	-43.500,00	-31.780,92
27	Erwachsenenbildung									
270	Volkshochschulen									
270000	VOLKSHOCHSCHULE									
Operative Gebarung										
2/270000+810000	KURSBEITRÄGE	2114	3114	13	125.000,00	105.000,00	132.960,65	125.000,00	105.000,00	132.960,65
2/270000+816000	Kostenbeiträge (Kostensätze) für sonstige Leistungen	2114	3114	13	0,00	0,00	14.560,67	0,00	0,00	14.560,67
2/270000+863000	Transfers von sonstigen Trägern öffentlichen Rechts und Sozialversicherungsträgern	2121	3121		0,00	14.600,00	0,00	0,00	14.600,00	0,00
SU 21 / 31	Summe Erträge / Einzahlungen operative Gebarung				125.000,00	119.600,00	147.521,32	125.000,00	119.600,00	147.521,32
1/270000-400000	Geringwertige Wirtschaftsgüter des Anlagevermögens	2221	3221	23	1.000,00	1.000,00	1.992,17	1.000,00	1.000,00	1.992,17
1/270000-510000	BEZÜGE VB SCHEMA I ANGESTELLTE EBREICHSDORF	2211	3211	20	47.500,00	37.300,00	38.040,58	47.500,00	37.300,00	38.040,58

		MVAG		VC QU	Ergebnisvoranschlag			Finanzierungsvoranschlag		
		EH	FH		VA 2025	VA 2024	RA 2023	VA 2025	VA 2024	RA 2023
1/270000-566000	Zuwendungen aus Anlass von Dienstjubiläen	2212	3212		1.000,00	0,00	0,00	1.000,00	0,00	0,00
1/270000-569000	SONSTIGE NEBENGEBÜHREN	2211	3211	20	1.100,00	800,00	1.516,12	1.100,00	800,00	1.516,12
1/270000-580000	Dienstgeberbeiträge zum Ausgleichsfonds für Familienbeihilfen	2212	3212	20	1.400,00	1.300,00	1.476,61	1.400,00	1.300,00	1.476,61
1/270000-582000	DGB ZUM AUSGL.FONDS VERTRAGSBED.	2212	3212	20	10.600,00	7.800,00	9.179,15	10.600,00	7.800,00	9.179,15
1/270000-582100	BEITRÄGE MITARBEITERVORSORGEKASSE	2212	3212	20	700,00	500,00	571,75	700,00	500,00	571,75
1/270000-588000	Kommunalsteuer	2212	3212	20	1.500,00	1.100,00	1.197,29	1.500,00	1.100,00	1.197,29
1/270000-631000	TELEFONGEBÜHREN	2222	3222	24	600,00	600,00	664,25	600,00	600,00	664,25
1/270000-700000	BETRIEBSKOSTEN AN HAUPTSCHULE EBREICHSDORF	2223	3223	24	2.000,00	2.000,00	2.000,00	2.000,00	2.000,00	2.000,00
1/270000-724000	REISEGEBÜHREN	2225	3225	24	0,00	100,00	151,97	0,00	100,00	151,97
1/270000-728000	HONORARE EBREICHSDORF	2225	3225	24	100.000,00	65.000,00	70.386,00	100.000,00	65.000,00	70.001,00
1/270000-728100	Entgelte für sonstige Leistungen	2225	3225	24	6.000,00	6.000,00	5.412,00	6.000,00	6.000,00	9.372,00
1/270000-729000	SONSTIGE AUSGABEN	2225	3225	24	1.500,00	5.000,00	656,71	1.500,00	5.000,00	656,71
SU 22 / 32	Summe Aufwendungen / Auszahlungen operative Gebarung				174.900,00	128.500,00	133.244,60	174.900,00	128.500,00	136.819,60
SA 0 / SA 1	(0) Nettoergebnis (21 - 22) / (1) Geldfluss operative Gebarung (31 - 32)				-49.900,00	-8.900,00	14.276,72	-49.900,00	-8.900,00	10.701,72
SA01	Saldo (01) Haushaltsrücklagen (230 - 240)				0,00	0,00	0,00	0,00	0,00	0,00
SA00	Saldo (00) Nettoergebnis nach Haushaltsrücklagen (Saldo 0 + Saldo 01)				-49.900,00	-8.900,00	14.276,72			
Investive Gebarung										
SU 33	Summe Einzahlungen investive Gebarung							0,00	0,00	0,00
1/270000-042000	Amts- Betriebs- und Geschäftsausstattung		3415	2 41	0,00	0,00	0,00	3.000,00	3.000,00	0,00
SU 34	Summe Auszahlungen investive Gebarung							3.000,00	3.000,00	0,00
SA2	Saldo (2) Geldfluss aus der Investiven Gebarung (33 - 34)							-3.000,00	-3.000,00	0,00
SA3	Saldo (3) Nettofinanzierungssaldo (Saldo 1 + Saldo 2)							-52.900,00	-11.900,00	10.701,72
Finanzierungstätigkeit										
SU 35	Summe Einzahlungen aus der Finanzierungstätigkeit							0,00	0,00	0,00
SU 36	Summe Auszahlungen aus der Finanzierungstätigkeit							0,00	0,00	0,00
SA4	Saldo (4) Geldfluss aus der Finanzierungstätigkeit (35 - 36)							0,00	0,00	0,00
SA5	Saldo (5) Geldfluss aus der voranschlagswirksamen Gebarung (Saldo 3 + Saldo 4)							-52.900,00	-11.900,00	10.701,72
273	Volksbüchereien									
273000	Volksbüchereien									
Operative Gebarung										
SU 21 / 31	Summe Erträge / Einzahlungen operative Gebarung				0,00	0,00	0,00	0,00	0,00	0,00
1/273000-700000	Miet- und Pachtaufwand	2223	3223		5.000,00	10.000,00	0,00	5.000,00	10.000,00	0,00

		MVAG VC QU			Ergebnisvoranschlag			Finanzierungsvoranschlag		
		EH	FH		VA 2025	VA 2024	RA 2023	VA 2025	VA 2024	RA 2023
1/273000-728000	Entgelte für sonstige Leistungen	2225	3225	24	20.000,00	30.000,00	0,00	20.000,00	30.000,00	0,00
SU 22 / 32	Summe Aufwendungen / Auszahlungen operative Gebarung				25.000,00	40.000,00	0,00	25.000,00	40.000,00	0,00
SA 0 / SA 1	(0) Nettoergebnis (21 - 22) / (1) Geldfluss operative Gebarung (31 - 32)				-25.000,00	-40.000,00	0,00	-25.000,00	-40.000,00	0,00
SA01	Saldo (01) Haushaltsrücklagen (230 - 240)				0,00	0,00	0,00	0,00	0,00	0,00
SA00	Saldo (00) Nettoergebnis nach Haushaltsrücklagen (Saldo 0 + Saldo 01)				-25.000,00	-40.000,00	0,00			
Investive Gebarung										
SU 33	Summe Einzahlungen investive Gebarung							0,00	0,00	0,00
SU 34	Summe Auszahlungen investive Gebarung							0,00	0,00	0,00
SA2	Saldo (2) Geldfluss aus der Investiven Gebarung (33 - 34)							0,00	0,00	0,00
SA3	Saldo (3) Nettofinanzierungssaldo (Saldo 1 + Saldo 2)							-25.000,00	-40.000,00	0,00
Finanzierungstätigkeit										
SU 35	Summe Einzahlungen aus der Finanzierungstätigkeit							0,00	0,00	0,00
SU 36	Summe Auszahlungen aus der Finanzierungstätigkeit							0,00	0,00	0,00
SA4	Saldo (4) Geldfluss aus der Finanzierungstätigkeit (35 - 36)							0,00	0,00	0,00
SA5	Saldo (5) Geldfluss aus der voranschlagswirksamen Gebarung (Saldo 3 + Saldo 4)							-25.000,00	-40.000,00	0,00
28										
Forschung und Wissenschaft										
282										
Studienbeihilfen										
282000										
Studienbeihilfen										
Operative Gebarung										
SU 21 / 31	Summe Erträge / Einzahlungen operative Gebarung				0,00	0,00	0,00	0,00	0,00	0,00
1/282000-768000	NÖ SEMESTERTICKET	2234	3234	27	0,00	10.000,00	0,00	0,00	10.000,00	0,00
SU 22 / 32	Summe Aufwendungen / Auszahlungen operative Gebarung				0,00	10.000,00	0,00	0,00	10.000,00	0,00
SA 0 / SA 1	(0) Nettoergebnis (21 - 22) / (1) Geldfluss operative Gebarung (31 - 32)				0,00	-10.000,00	0,00	0,00	-10.000,00	0,00
SA01	Saldo (01) Haushaltsrücklagen (230 - 240)				0,00	0,00	0,00	0,00	0,00	0,00
SA00	Saldo (00) Nettoergebnis nach Haushaltsrücklagen (Saldo 0 + Saldo 01)				0,00	-10.000,00	0,00			
Investive Gebarung										
SU 33	Summe Einzahlungen investive Gebarung							0,00	0,00	0,00
SU 34	Summe Auszahlungen investive Gebarung							0,00	0,00	0,00
SA2	Saldo (2) Geldfluss aus der Investiven Gebarung (33 - 34)							0,00	0,00	0,00
SA3	Saldo (3) Nettofinanzierungssaldo (Saldo 1 + Saldo 2)							0,00	-10.000,00	0,00
Finanzierungstätigkeit										
SU 35	Summe Einzahlungen aus der Finanzierungstätigkeit							0,00	0,00	0,00
SU 36	Summe Auszahlungen aus der Finanzierungstätigkeit							0,00	0,00	0,00
SA4	Saldo (4) Geldfluss aus der Finanzierungstätigkeit (35 - 36)							0,00	0,00	0,00
SA5	Saldo (5) Geldfluss aus der voranschlagswirksamen Gebarung (Saldo 3 + Saldo 4)							0,00	-10.000,00	0,00

		MVAG		VC QU	Ergebnisvoranschlag			Finanzierungsvoranschlag		
		EH	FH		VA 2025	VA 2024	RA 2023	VA 2025	VA 2024	RA 2023
3 Kunst, Kultur und Kultus										
32	Musik und darstellende Kunst									
320	Ausbildung in Musik und darstellender Kunst									
320000	Ausbildung in Musik und darstellender Kunst									
Operative Gebarung										
2/320000+827000	Kostenersätze für die Überlassung von Bediensteten an Dritte	2116	3116	18	4.700,00	8.600,00	6.397,76	4.700,00	8.600,00	6.397,76
SU 21 / 31	Summe Erträge / Einzahlungen operative Gebarung				4.700,00	8.600,00	6.397,76	4.700,00	8.600,00	6.397,76
1/320000-510000	Bezüge Musikschule-Lohnverr.	2211	3211	20	3.800,00	7.100,00	5.151,56	3.800,00	7.100,00	5.151,56
1/320000-580000	Dienstgeberbeiträge zum Ausgleichsfonds für Familienbeihilfen	2212	3212	20	100,00	300,00	190,57	100,00	300,00	190,57
1/320000-582000	DGFBAF Binder Musikschule-Lohnverr.	2212	3212	20	700,00	1.100,00	1.017,66	700,00	1.100,00	1.017,66
1/320000-582100	BEITRÄGE MITARBEITERVORSORGEKASSE	2212	3212	20	100,00	100,00	37,97	100,00	100,00	37,97
1/320000-650000	Zinsen für Finanzschulden in Euro	2241	3241	25	4.500,00	5.500,00	0,00	4.500,00	5.500,00	0,00
1/320000-752000	LAUFENDE SCHULUMLAGE	2231	3231	26	375.900,00	342.900,00	185.303,48	375.900,00	342.900,00	270.533,60
SU 22 / 32	Summe Aufwendungen / Auszahlungen operative Gebarung				385.100,00	357.000,00	191.701,24	385.100,00	357.000,00	276.931,36
SA 0 / SA 1	(0) Nettoergebnis (21 - 22) / (1) Geldfluss operative Gebarung (31 - 32)				-380.400,00	-348.400,00	-185.303,48	-380.400,00	-348.400,00	-270.533,60
SA01	Saldo (01) Haushaltsrücklagen (230 - 240)				0,00	0,00	0,00	0,00	0,00	0,00
SA00	Saldo (00) Nettoergebnis nach Haushaltsrücklagen (Saldo 0 + Saldo 01)				-380.400,00	-348.400,00	-185.303,48			
Investive Gebarung										
SU 33	Summe Einzahlungen investive Gebarung							0,00	0,00	0,00
5/320000-010000	Gebäude und Bauten		3413	1 40	0,00	0,00	0,00	100.000,00	100.000,00	0,00
SU 34	Summe Auszahlungen investive Gebarung							100.000,00	100.000,00	0,00
SA2	Saldo (2) Geldfluss aus der Investiven Gebarung (33 - 34)							-100.000,00	-100.000,00	0,00
SA3	Saldo (3) Nettofinanzierungssaldo (Saldo 1 + Saldo 2)							-480.400,00	-448.400,00	-270.533,60
Finanzierungstätigkeit										
6/320000+346000	Investitionsdarlehen von Finanzunternehmen		3514	1 55	0,00	0,00	0,00	100.000,00	100.000,00	0,00
SU 35	Summe Einzahlungen aus der Finanzierungstätigkeit							100.000,00	100.000,00	0,00
SU 36	Summe Auszahlungen aus der Finanzierungstätigkeit							0,00	0,00	0,00
SA4	Saldo (4) Geldfluss aus der Finanzierungstätigkeit (35 - 36)							100.000,00	100.000,00	0,00
SA5	Saldo (5) Geldfluss aus der voranschlagswirksamen Gebarung (Saldo 3 + Saldo 4)							-380.400,00	-348.400,00	-270.533,60

		MVAG VC QU			Ergebnisvoranschlag			Finanzierungsvoranschlag		
		EH	FH		VA 2025	VA 2024	RA 2023	VA 2025	VA 2024	RA 2023
321	Einrichtungen der Musikpflege									
321000	Einrichtungen der Musikpflege									
Operative Gebarung										
SU 21 / 31	Summe Erträge / Einzahlungen operative Gebarung				0,00	0,00	0,00	0,00	0,00	0,00
1/321000-757000	LAUFENDE ZUSCHÜSSE AN MUSIKVEREINE MUSIKKAPELLEN	2234	3234	27	15.000,00	7.000,00	7.919,28	15.000,00	7.000,00	7.999,67
SU 22 / 32	Summe Aufwendungen / Auszahlungen operative Gebarung				15.000,00	7.000,00	7.919,28	15.000,00	7.000,00	7.999,67
SA 0 / SA 1	(0) Nettoergebnis (21 - 22) / (1) Geldfluss operative Gebarung (31 – 32)				-15.000,00	-7.000,00	-7.919,28	-15.000,00	-7.000,00	-7.999,67
SA01	Saldo (01) Haushaltsrücklagen (230 - 240)				0,00	0,00	0,00	0,00	0,00	0,00
SA00	Saldo (00) Nettoergebnis nach Haushaltsrücklagen (Saldo 0 + Saldo 01)				-15.000,00	-7.000,00	-7.919,28			
Investive Gebarung										
SU 33	Summe Einzahlungen investive Gebarung							0,00	0,00	0,00
SU 34	Summe Auszahlungen investive Gebarung							0,00	0,00	0,00
SA2	Saldo (2) Geldfluss aus der Investiven Gebarung (33 – 34)							0,00	0,00	0,00
SA3	Saldo (3) Nettofinanzierungssaldo (Saldo 1 + Saldo 2)							-15.000,00	-7.000,00	-7.999,67
Finanzierungstätigkeit										
SU 35	Summe Einzahlungen aus der Finanzierungstätigkeit							0,00	0,00	0,00
SU 36	Summe Auszahlungen aus der Finanzierungstätigkeit							0,00	0,00	0,00
SA4	Saldo (4) Geldfluss aus der Finanzierungstätigkeit (35 – 36)							0,00	0,00	0,00
SA5	Saldo (5) Geldfluss aus der voranschlagswirksamen Gebarung (Saldo 3 + Saldo 4)							-15.000,00	-7.000,00	-7.999,67
36	Heimatspflege									
360	Heimatsmuseen									
360000	HEIMATMUSEUM									
Operative Gebarung										
6/360000+829910	Mittel aus operativer Gebarung	2116	3116	1 18	0,00	0,00	30.156,70	0,00	0,00	30.156,70
SU 21 / 31	Summe Erträge / Einzahlungen operative Gebarung				0,00	0,00	30.156,70	0,00	0,00	30.156,70
1/360000-400000	Geringwertige Wirtschaftsgüter (GWG)	2221	3221	23	0,00	0,00	397,11	0,00	0,00	397,11
1/360000-600000	Energiebezüge (Heimatsmuseum)	2222	3222	24	5.400,00	8.000,00	2.944,32	5.400,00	8.000,00	2.944,32
1/360000-614000	INSTANDHALTUNG HEIMATMUSEUM	2224	3224	24	15.000,00	15.000,00	7.326,97	15.000,00	15.000,00	7.226,99
1/360000-650000	Zinsen für Finanzschulden in Euro	2241	3241		4.500,00	6.900,00	0,00	4.500,00	6.900,00	0,00
1/360000-670000	Versicherungen	2222	3222	24	1.300,00	700,00	1.191,06	1.300,00	700,00	1.191,06
1/360000-680000	Planmäßige Abschreibung	2226			2.500,00	1.600,00	1.561,45	0,00	0,00	0,00
1/360000-710000	Öffentliche Abgaben, ohne Gebühren gemäß FAG	2225	3225	24	1.100,00	1.100,00	966,83	1.100,00	1.100,00	966,83
1/360000-728000	Entgelte für sonstige Leistungen	2225	3225	24	2.900,00	2.800,00	2.534,86	2.900,00	2.800,00	2.754,12

		MVAG VC QU			Ergebnisvoranschlag			Finanzierungsvoranschlag		
		EH	FH		VA 2025	VA 2024	RA 2023	VA 2025	VA 2024	RA 2023
1/360000-729910	Projektfinanzierung	2225	3225	24	0,00	0,00	30.156,70	0,00	0,00	30.156,70
SU 22 / 32	Summe Aufwendungen / Auszahlungen operative Gebarung				32.700,00	36.100,00	47.079,30	30.200,00	34.500,00	45.637,13
SA 0 / SA 1	(0) Nettoergebnis (21 - 22) / (1) Geldfluss operative Gebarung (31 - 32)				-32.700,00	-36.100,00	-16.922,60	-30.200,00	-34.500,00	-15.480,43
SA01	Saldo (01) Haushaltsrücklagen (230 - 240)				0,00	0,00	0,00	0,00	0,00	0,00
SA00	Saldo (00) Nettoergebnis nach Haushaltsrücklagen (Saldo 0 + Saldo 01)				-32.700,00	-36.100,00	-16.922,60			
Investive Gebarung										
6/360000+301000	Kapitaltransfers von Ländern, Landesfonds und Landeskammern		3331	1 33	0,00	0,00	0,00	50.000,00	75.000,00	0,00
SU 33	Summe Einzahlungen investive Gebarung							50.000,00	75.000,00	0,00
5/360000-010000	Gebäude Instandsetzung		3413	1 40	0,00	0,00	0,00	150.000,00	200.000,00	30.156,70
SU 34	Summe Auszahlungen investive Gebarung							150.000,00	200.000,00	30.156,70
SA2	Saldo (2) Geldfluss aus der Investiven Gebarung (33 - 34)							-100.000,00	-125.000,00	-30.156,70
SA3	Saldo (3) Nettofinanzierungssaldo (Saldo 1 + Saldo 2)							-130.200,00	-159.500,00	-45.637,13
Finanzierungstätigkeit										
6/360000+346000	Investitionsdarlehen von Finanzunternehmen		3514	1	0,00	0,00	0,00	100.000,00	125.000,00	0,00
SU 35	Summe Einzahlungen aus der Finanzierungstätigkeit							100.000,00	125.000,00	0,00
SU 36	Summe Auszahlungen aus der Finanzierungstätigkeit							0,00	0,00	0,00
SA4	Saldo (4) Geldfluss aus der Finanzierungstätigkeit (35 - 36)							100.000,00	125.000,00	0,00
SA5	Saldo (5) Geldfluss aus der voranschlagswirksamen Gebarung (Saldo 3 + Saldo 4)							-30.200,00	-34.500,00	-45.637,13
362	Denkmalpflege									
362000	Denkmalpflege									
Operative Gebarung										
6/362000+829910	Mittel aus operativer Gebarung	2116	3116	1 18	0,00	0,00	43.325,20	0,00	0,00	43.325,20
6/362000+899000	Entnahmen aus Verrechnungsrücklagen zwischen operativer Gebarung und Projekten	2116		1	40.000,00	0,00	0,00	0,00	0,00	0,00
SU 21 / 31	Summe Erträge / Einzahlungen operative Gebarung				40.000,00	0,00	43.325,20	0,00	0,00	43.325,20
1/362000-619000	INSTANDHALTUNG VON DENKMÄLERN	2224	3224	24	2.000,00	2.000,00	9.906,00	2.000,00	2.000,00	9.906,00
1/362000-729910	Projektfinanzierung	2225	3225	24	0,00	0,00	43.325,20	0,00	0,00	43.325,20
SU 22 / 32	Summe Aufwendungen / Auszahlungen operative Gebarung				2.000,00	2.000,00	53.231,20	2.000,00	2.000,00	53.231,20
SA 0 / SA 1	(0) Nettoergebnis (21 - 22) / (1) Geldfluss operative Gebarung (31 - 32)				38.000,00	-2.000,00	-9.906,00	-2.000,00	-2.000,00	-9.906,00
6/362000+895001	Entnahmen von allgemeinen Haushaltsrücklagen	2301		1	0,00	45.000,00	0,00	0,00	0,00	0,00
SA01	Saldo (01) Haushaltsrücklagen (230 - 240)				0,00	45.000,00	0,00	0,00	0,00	0,00
SA00	Saldo (00) Nettoergebnis nach Haushaltsrücklagen (Saldo 0 + Saldo 01)				38.000,00	43.000,00	-9.906,00			

		MVAG		VC QU	Ergebnisvoranschlag			Finanzierungsvoranschlag		
		EH	FH		VA 2025	VA 2024	RA 2023	VA 2025	VA 2024	RA 2023
Investive Gebarung										
6/362000+300000	Kapitaltransfers von Bund, Bundesfonds und Bundeskammern	3331	1	33	0,00	0,00	0,00	0,00	0,00	4.150,00
6/362000+301000	Kapitaltransfers von Ländern, Landesfonds und Landeskammern	3331	1	33	0,00	0,00	0,00	10.000,00	5.000,00	5.000,00
SU 33	Summe Einzahlungen investive Gebarung							10.000,00	5.000,00	9.150,00
5/362000-015000	Kulturgüter unbeweglich	3416	1	40	0,00	0,00	0,00	50.000,00	50.000,00	43.325,20
SU 34	Summe Auszahlungen investive Gebarung							50.000,00	50.000,00	43.325,20
SA2	Saldo (2) Geldfluss aus der Investiven Gebarung (33 – 34)							-40.000,00	-45.000,00	-34.175,20
SA3	Saldo (3) Nettofinanzierungssaldo (Saldo 1 + Saldo 2)							-42.000,00	-47.000,00	-44.081,20
Finanzierungstätigkeit										
SU 35	Summe Einzahlungen aus der Finanzierungstätigkeit							0,00	0,00	0,00
SU 36	Summe Auszahlungen aus der Finanzierungstätigkeit							0,00	0,00	0,00
SA4	Saldo (4) Geldfluss aus der Finanzierungstätigkeit (35 – 36)							0,00	0,00	0,00
SA5	Saldo (5) Geldfluss aus der voranschlagswirksamen Gebarung (Saldo 3 + Saldo 4)							-42.000,00	-47.000,00	-44.081,20
363	Altstadterhaltung und Ortsbildpflege									
363000	ORTSBILDPFLEGE STADTERNEUERUNG EBREICHSDORF									
Operative Gebarung										
2/363000+861000	Transfers von Ländern, Landesfonds und Landeskammern	2121	3121	15	0,00	30.000,00	17.500,00	0,00	30.000,00	17.500,00
SU 21 / 31	Summe Erträge / Einzahlungen operative Gebarung				0,00	30.000,00	17.500,00	0,00	30.000,00	17.500,00
1/363000-728000	STADTERNEUERUNG EBREICHSDORF	2225	3225	24	7.000,00	10.000,00	27.520,00	7.000,00	10.000,00	27.520,00
SU 22 / 32	Summe Aufwendungen / Auszahlungen operative Gebarung				7.000,00	10.000,00	27.520,00	7.000,00	10.000,00	27.520,00
SA 0 / SA 1	(0) Nettoergebnis (21 - 22) / (1) Geldfluss operative Gebarung (31 – 32)				-7.000,00	20.000,00	-10.020,00	-7.000,00	20.000,00	-10.020,00
SA01	Saldo (01) Haushaltsrücklagen (230 - 240)				0,00	0,00	0,00	0,00	0,00	0,00
SA00	Saldo (00) Nettoergebnis nach Haushaltsrücklagen (Saldo 0 + Saldo 01)				-7.000,00	20.000,00	-10.020,00			
Investive Gebarung										
SU 33	Summe Einzahlungen investive Gebarung							0,00	0,00	0,00
SU 34	Summe Auszahlungen investive Gebarung							0,00	0,00	0,00
SA2	Saldo (2) Geldfluss aus der Investiven Gebarung (33 – 34)							0,00	0,00	0,00
SA3	Saldo (3) Nettofinanzierungssaldo (Saldo 1 + Saldo 2)							-7.000,00	20.000,00	-10.020,00
Finanzierungstätigkeit										
SU 35	Summe Einzahlungen aus der Finanzierungstätigkeit							0,00	0,00	0,00
SU 36	Summe Auszahlungen aus der Finanzierungstätigkeit							0,00	0,00	0,00
SA4	Saldo (4) Geldfluss aus der Finanzierungstätigkeit (35 – 36)							0,00	0,00	0,00
SA5	Saldo (5) Geldfluss aus der voranschlagswirksamen Gebarung (Saldo 3 + Saldo 4)							-7.000,00	20.000,00	-10.020,00

	MVAG	VC QU				Ergebnisvoranschlag			Finanzierungsvoranschlag		
			EH	FH		VA 2025	VA 2024	RA 2023	VA 2025	VA 2024	RA 2023
363010	ORTSBILDPFLEGE STADT- UND DORFERNEUERUNG										
Operative Gebarung											
SU 21 / 31	Summe Erträge / Einzahlungen operative Gebarung					0,00	0,00	0,00	0,00	0,00	0,00
1/363010-400000	4er Haus Geringwertige Wirtschaftsgüter (GWG)	2221	3221	23	0,00	500,00	590,73	0,00	500,00	590,73	
1/363010-454000	4er Haus Reinigungsmittel	2221	3221	23	0,00	0,00	26,70	0,00	0,00	26,70	
1/363010-700000	4er Haus Miet- und Pachtaufwand	2223	3223	24	0,00	0,00	21.504,00	0,00	0,00	21.504,00	
SU 22 / 32	Summe Aufwendungen / Auszahlungen operative Gebarung					0,00	500,00	22.121,43	0,00	500,00	22.121,43
SA 0 / SA 1	(0) Nettoergebnis (21 - 22) / (1) Geldfluss operative Gebarung (31 - 32)					0,00	-500,00	-22.121,43	0,00	-500,00	-22.121,43
SA01	Saldo (01) Haushaltsrücklagen (230 - 240)					0,00	0,00	0,00	0,00	0,00	0,00
SA00	Saldo (00) Nettoergebnis nach Haushaltsrücklagen (Saldo 0 + Saldo 01)					0,00	-500,00	-22.121,43			
Investive Gebarung											
SU 33	Summe Einzahlungen investive Gebarung								0,00	0,00	0,00
SU 34	Summe Auszahlungen investive Gebarung								0,00	0,00	0,00
SA2	Saldo (2) Geldfluss aus der Investiven Gebarung (33 - 34)								0,00	0,00	0,00
SA3	Saldo (3) Nettofinanzierungssaldo (Saldo 1 + Saldo 2)								0,00	-500,00	-22.121,43
Finanzierungstätigkeit											
SU 35	Summe Einzahlungen aus der Finanzierungstätigkeit								0,00	0,00	0,00
SU 36	Summe Auszahlungen aus der Finanzierungstätigkeit								0,00	0,00	0,00
SA4	Saldo (4) Geldfluss aus der Finanzierungstätigkeit (35 - 36)								0,00	0,00	0,00
SA5	Saldo (5) Geldfluss aus der voranschlagswirksamen Gebarung (Saldo 3 + Saldo 4)								0,00	-500,00	-22.121,43
363100	ORTSBILDPFLEGE DORFERNEUERUNG WEIGELSDORF										
Operative Gebarung											
6/363100+829910	Mittel aus operativer Gebarung	2116	3116	1 18	0,00	0,00	6.679,43	0,00	0,00	6.679,43	
SU 21 / 31	Summe Erträge / Einzahlungen operative Gebarung					0,00	0,00	6.679,43	0,00	0,00	6.679,43
1/363100-680000	Planmäßige Abschreibung	2226			14.300,00	14.300,00	14.322,54	0,00	0,00	0,00	
1/363100-728000	DORFERNEUERUNG WEIGELSDORF	2225	3225	24	2.600,00	2.600,00	0,00	2.600,00	2.600,00	0,00	
1/363100-729910	Projektfinanzierung	2225	3225	24	0,00	0,00	6.679,43	0,00	0,00	6.679,43	
SU 22 / 32	Summe Aufwendungen / Auszahlungen operative Gebarung					16.900,00	16.900,00	21.001,97	2.600,00	2.600,00	6.679,43
SA 0 / SA 1	(0) Nettoergebnis (21 - 22) / (1) Geldfluss operative Gebarung (31 - 32)					-16.900,00	-16.900,00	-14.322,54	-2.600,00	-2.600,00	0,00
SA01	Saldo (01) Haushaltsrücklagen (230 - 240)					0,00	0,00	0,00	0,00	0,00	0,00
SA00	Saldo (00) Nettoergebnis nach Haushaltsrücklagen (Saldo 0 + Saldo 01)					-16.900,00	-16.900,00	-14.322,54			
Investive Gebarung											
SU 33	Summe Einzahlungen investive Gebarung								0,00	0,00	0,00
SU 34	Summe Auszahlungen investive Gebarung								0,00	0,00	0,00
SA2	Saldo (2) Geldfluss aus der Investiven Gebarung (33 - 34)								0,00	0,00	0,00
SA3	Saldo (3) Nettofinanzierungssaldo (Saldo 1 + Saldo 2)								-2.600,00	-2.600,00	0,00

	MVAG	VC QU	Ergebnisvoranschlag			Finanzierungsvoranschlag						
			EH	FH	VA 2025	VA 2024	RA 2023	VA 2025	VA 2024	RA 2023		
Finanzierungstätigkeit												
SU 35			Summe Einzahlungen aus der Finanzierungstätigkeit					0,00	0,00	0,00		
SU 36			Summe Auszahlungen aus der Finanzierungstätigkeit					0,00	0,00	0,00		
SA4			Saldo (4) Geldfluss aus der Finanzierungstätigkeit (35 – 36)					0,00	0,00	0,00		
SA5			Saldo (5) Geldfluss aus der voranschlagswirksamen Gebarung (Saldo 3 + Saldo 4)					-2.600,00	-2.600,00	0,00		
363200 ORTSBILDPFLEGE DORFERNEUERUNG UNTERWALTERSDORF												
Operative Gebarung												
SU 21 / 31			Summe Erträge / Einzahlungen operative Gebarung			0,00	0,00	0,00	0,00	0,00		
1/363200-728000			DORFERNEUERUNG	2225	3225	24	2.600,00	2.600,00	0,00	2.600,00	2.600,00	0,00
			UNTERWALTERSDORF									
SU 22 / 32			Summe Aufwendungen / Auszahlungen operative Gebarung			2.600,00	2.600,00	0,00	2.600,00	2.600,00	0,00	
SA 0 / SA 1			(0) Nettoergebnis (21 - 22) / (1) Geldfluss operative Gebarung (31 – 32)			-2.600,00	-2.600,00	0,00	-2.600,00	-2.600,00	0,00	
SA01			Saldo (01) Haushaltsrücklagen (230 - 240)			0,00	0,00	0,00	0,00	0,00	0,00	
SA00			Saldo (00) Nettoergebnis nach Haushaltsrücklagen (Saldo 0 + Saldo 01)			-2.600,00	-2.600,00	0,00				
Investive Gebarung												
SU 33			Summe Einzahlungen investive Gebarung					0,00	0,00	0,00		
SU 34			Summe Auszahlungen investive Gebarung					0,00	0,00	0,00		
SA2			Saldo (2) Geldfluss aus der Investiven Gebarung (33 – 34)					0,00	0,00	0,00		
SA3			Saldo (3) Nettofinanzierungssaldo (Saldo 1 + Saldo 2)					-2.600,00	-2.600,00	0,00		
Finanzierungstätigkeit												
SU 35			Summe Einzahlungen aus der Finanzierungstätigkeit					0,00	0,00	0,00		
SU 36			Summe Auszahlungen aus der Finanzierungstätigkeit					0,00	0,00	0,00		
SA4			Saldo (4) Geldfluss aus der Finanzierungstätigkeit (35 – 36)					0,00	0,00	0,00		
SA5			Saldo (5) Geldfluss aus der voranschlagswirksamen Gebarung (Saldo 3 + Saldo 4)					-2.600,00	-2.600,00	0,00		
363300 ORTSBILDPFLEGE DORFERNEUERUNG SCHRANAWAND												
Operative Gebarung												
SU 21 / 31			Summe Erträge / Einzahlungen operative Gebarung			0,00	0,00	0,00	0,00	0,00		
1/363300-728000			DORFERNEUERUNG	2225	3225	24	2.600,00	2.600,00	1.300,00	2.600,00	2.600,00	1.300,00
			SCHRANAWAND									
SU 22 / 32			Summe Aufwendungen / Auszahlungen operative Gebarung			2.600,00	2.600,00	1.300,00	2.600,00	2.600,00	1.300,00	
SA 0 / SA 1			(0) Nettoergebnis (21 - 22) / (1) Geldfluss operative Gebarung (31 – 32)			-2.600,00	-2.600,00	-1.300,00	-2.600,00	-2.600,00	-1.300,00	
SA01			Saldo (01) Haushaltsrücklagen (230 - 240)			0,00	0,00	0,00	0,00	0,00	0,00	
SA00			Saldo (00) Nettoergebnis nach Haushaltsrücklagen (Saldo 0 + Saldo 01)			-2.600,00	-2.600,00	-1.300,00				
Investive Gebarung												
SU 33			Summe Einzahlungen investive Gebarung					0,00	0,00	0,00		
SU 34			Summe Auszahlungen investive Gebarung					0,00	0,00	0,00		
SA2			Saldo (2) Geldfluss aus der Investiven Gebarung (33 – 34)					0,00	0,00	0,00		

		MVAG VC QU			Ergebnisvoranschlag			Finanzierungsvoranschlag		
		EH	FH		VA 2025	VA 2024	RA 2023	VA 2025	VA 2024	RA 2023
SA3	Saldo (3) Nettofinanzierungssaldo (Saldo 1 + Saldo 2)							-2.600,00	-2.600,00	-1.300,00
Finanzierungstätigkeit										
SU 35	Summe Einzahlungen aus der Finanzierungstätigkeit							0,00	0,00	0,00
SU 36	Summe Auszahlungen aus der Finanzierungstätigkeit							0,00	0,00	0,00
SA4	Saldo (4) Geldfluss aus der Finanzierungstätigkeit (35 – 36)							0,00	0,00	0,00
SA5	Saldo (5) Geldfluss aus der voranschlagswirksamen Gebarung (Saldo 3 + Saldo 4)							-2.600,00	-2.600,00	-1.300,00
369	Sonstige Einrichtungen und Maßnahmen									
369000	HEIMAT- UND BRAUCHTUMSPFLEGE (FESTE, MÄRKTE, FEIER)									
Operative Gebarung										
2/369000+829000	EINNAHMEN STADTFEST (STANDGEBÜHREN, WERBUNG, NENNGELD)	2116	3116	18	1.200,00	1.200,00	101,98	1.200,00	1.200,00	101,98
2/369000+829100	EINNAHMEN MARKT AM RATHAUSPLATZ (STANDGEBÜHREN, ETC.)	2116	3116	18	2.000,00	2.000,00	2.024,78	2.000,00	2.000,00	2.024,78
2/369000+829200	EINNAHMEN ADVENTMARKT (STANDGEBÜHREN, ETC.)	2116	3116	18	17.000,00	17.000,00	16.813,80	17.000,00	17.000,00	16.813,80
2/369000+829300	EINNAHMEN STADTBALL/SONSTIGE VERANSTALTUNGEN	2116	3116	18	12.000,00	10.000,00	11.836,02	12.000,00	10.000,00	11.836,02
2/369000+829400	EINNAHMEN SONSTIGE VERANSTALTUNGEN (Musik-, u. Gesangsaufführungen)	2116	3116	18	8.000,00	5.000,00	9.787,48	8.000,00	5.000,00	9.787,48
6/369000+829910	Zuführung aus operativer Gebarung	2116	3116	1 18	0,00	0,00	8.072,79	0,00	0,00	8.072,79
SU 21 / 31	Summe Erträge / Einzahlungen operative Gebarung				40.200,00	35.200,00	48.636,85	40.200,00	35.200,00	48.636,85
1/369000-400000	Geringwertige Wirtschaftsgüter (GWG)	2221	3221	23	1.500,00	1.500,00	1.699,43	1.500,00	1.500,00	1.699,43
1/369000-670000	Versicherungen	2222	3222	24	700,00	600,00	677,80	700,00	600,00	677,80
1/369000-680000	Planmäßige Abschreibung	2226			7.900,00	7.900,00	35.645,73	0,00	0,00	0,00
1/369000-729000	EIGENE VERANSTALTUNGEN	2225	3225	24	120.000,00	140.000,00	171.141,63	120.000,00	140.000,00	165.621,03
1/369000-729100	MARKT AM RATHAUSPLATZ	2225	3225	24	4.000,00	2.500,00	4.304,04	4.000,00	2.500,00	4.153,27
1/369000-729200	ADVENTMARKT	2225	3225	24	75.000,00	72.000,00	81.150,46	75.000,00	72.000,00	64.356,14
1/369000-729300	AUFWENDUNGEN SONSTIGE AKTIVITÄTEN	2225	3225	24	10.000,00	10.000,00	15.822,08	10.000,00	10.000,00	15.776,32
1/369000-729910	Sonstige Aufwendungen (Finanzierung Projekt Nr. 07)	2225	3225	24	0,00	0,00	8.072,79	0,00	0,00	8.072,79
1/369000-775000	Subvention Kulturelle Veranst.	2233		44	3.000,00	4.000,00	0,00	0,00	0,00	0,00
SU 22 / 32	Summe Aufwendungen / Auszahlungen operative Gebarung				222.100,00	238.500,00	318.513,96	211.200,00	226.600,00	260.356,78
SA 0 / SA 1	(0) Nettoergebnis (21 - 22) / (1) Geldfluss operative Gebarung (31 – 32)				-181.900,00	-203.300,00	-269.877,11	-171.000,00	-191.400,00	-211.719,93
SA01	Saldo (01) Haushaltsrücklagen (230 - 240)				0,00	0,00	0,00	0,00	0,00	0,00
SA00	Saldo (00) Nettoergebnis nach Haushaltsrücklagen (Saldo 0 + Saldo 01)				-181.900,00	-203.300,00	-269.877,11			

	MVAG	VC	QU	Ergebnisvoranschlag			Finanzierungsvoranschlag		
				EH	FH	VA 2025	VA 2024	RA 2023	VA 2025
Investive Gebarung									
SU 33	Summe Einzahlungen investive Gebarung						0,00	0,00	0,00
5/369000-010000				3413	1	40	0,00	0,00	22.072,79
1/369000-042000				3415	2	41	0,00	0,00	21.288,00
1/369000-775000				3433		44	0,00	0,00	1.500,00
SU 34	Summe Auszahlungen investive Gebarung						3.000,00	4.000,00	44.860,79
SA2	Saldo (2) Geldfluss aus der Investiven Gebarung (33 – 34)						-3.000,00	-4.000,00	-44.860,79
SA3	Saldo (3) Nettofinanzierungssaldo (Saldo 1 + Saldo 2)						-174.000,00	-195.400,00	-256.580,72
Finanzierungstätigkeit									
SU 35	Summe Einzahlungen aus der Finanzierungstätigkeit						0,00	0,00	0,00
SU 36	Summe Auszahlungen aus der Finanzierungstätigkeit						0,00	0,00	0,00
SA4	Saldo (4) Geldfluss aus der Finanzierungstätigkeit (35 – 36)						0,00	0,00	0,00
SA5	Saldo (5) Geldfluss aus der voranschlagswirksamen Gebarung (Saldo 3 + Saldo 4)						-174.000,00	-195.400,00	-256.580,72
39 Kultus									
390 Kirchliche Angelegenheiten									
390000 Kirchliche Angelegenheiten									
Operative Gebarung									
SU 21 / 31	Summe Erträge / Einzahlungen operative Gebarung						0,00	0,00	0,00
1/390000-777000						44	3.600,00	3.600,00	0,00
SU 22 / 32	Summe Aufwendungen / Auszahlungen operative Gebarung						3.600,00	3.600,00	0,00
SA 0 / SA 1	(0) Nettoergebnis (21 - 22) / (1) Geldfluss operative Gebarung (31 – 32)						-3.600,00	-3.600,00	0,00
SA01	Saldo (01) Haushaltsrücklagen (230 - 240)						0,00	0,00	0,00
SA00	Saldo (00) Nettoergebnis nach Haushaltsrücklagen (Saldo 0 + Saldo 01)						-3.600,00	-3.600,00	0,00
Investive Gebarung									
SU 33	Summe Einzahlungen investive Gebarung						0,00	0,00	0,00
1/390000-777000				3434		44	0,00	0,00	0,00
SU 34	Summe Auszahlungen investive Gebarung						3.600,00	3.600,00	0,00
SA2	Saldo (2) Geldfluss aus der Investiven Gebarung (33 – 34)						-3.600,00	-3.600,00	0,00
SA3	Saldo (3) Nettofinanzierungssaldo (Saldo 1 + Saldo 2)						-3.600,00	-3.600,00	0,00
Finanzierungstätigkeit									
SU 35	Summe Einzahlungen aus der Finanzierungstätigkeit						0,00	0,00	0,00
SU 36	Summe Auszahlungen aus der Finanzierungstätigkeit						0,00	0,00	0,00
SA4	Saldo (4) Geldfluss aus der Finanzierungstätigkeit (35 – 36)						0,00	0,00	0,00

	MVAG		VC QU	Ergebnisvoranschlag			Finanzierungsvoranschlag		
	EH	FH		VA 2025	VA 2024	RA 2023	VA 2025	VA 2024	RA 2023
SA5	Saldo (5) Geldfluss aus der voranschlagswirksamen Gebarung (Saldo 3 + Saldo 4)						-3.600,00	-3.600,00	0,00

	MVAG	VC QU	Ergebnisvoranschlag			Finanzierungsvoranschlag				
			EH	FH	VA 2025	VA 2024	RA 2023	VA 2025	VA 2024	RA 2023
4 Soziale Wohlfahrt und Wohnbauförderung										
41	Allgemeine öffentliche Wohlfahrt									
419	Sonstige Einrichtungen und Maßnahmen									
419000	Sonstige Einrichtungen und Maßnahmen									
Operative Gebarung										
SU 21 / 31	Summe Erträge / Einzahlungen operative Gebarung			0,00	0,00	0,00	0,00	0,00	0,00	
1/419000-751000	WOHNSITZGEMEINDE- BEITRAG - SHG	2231	3231	26	61.400,00	61.500,00	57.419,05	61.400,00	61.500,00	57.419,05
1/419000-751100	SOZIALHILFEUMLAGE	2231	3231	26	2.785.000,00	2.293.300,00	2.222.365,57	2.785.000,00	2.293.300,00	2.222.365,57
SU 22 / 32	Summe Aufwendungen / Auszahlungen operative Gebarung			2.846.400,00	2.354.800,00	2.279.784,62	2.846.400,00	2.354.800,00	2.279.784,62	
SA 0 / SA 1	(0) Nettoergebnis (21 - 22) / (1) Geldfluss operative Gebarung (31 - 32)			-2.846.400,00	-2.354.800,00	-2.279.784,62	-2.846.400,00	-2.354.800,00	-2.279.784,62	
SA01	Saldo (01) Haushaltsrücklagen (230 - 240)			0,00	0,00	0,00	0,00	0,00	0,00	
SA00	Saldo (00) Nettoergebnis nach Haushaltsrücklagen (Saldo 0 + Saldo 01)			-2.846.400,00	-2.354.800,00	-2.279.784,62				
Investive Gebarung										
SU 33	Summe Einzahlungen investive Gebarung						0,00	0,00	0,00	
SU 34	Summe Auszahlungen investive Gebarung						0,00	0,00	0,00	
SA2	Saldo (2) Geldfluss aus der Investiven Gebarung (33 - 34)						0,00	0,00	0,00	
SA3	Saldo (3) Nettofinanzierungssaldo (Saldo 1 + Saldo 2)						-2.846.400,00	-2.354.800,00	-2.279.784,62	
Finanzierungstätigkeit										
SU 35	Summe Einzahlungen aus der Finanzierungstätigkeit						0,00	0,00	0,00	
SU 36	Summe Auszahlungen aus der Finanzierungstätigkeit						0,00	0,00	0,00	
SA4	Saldo (4) Geldfluss aus der Finanzierungstätigkeit (35 - 36)						0,00	0,00	0,00	
SA5	Saldo (5) Geldfluss aus der voranschlagswirksamen Gebarung (Saldo 3 + Saldo 4)						-2.846.400,00	-2.354.800,00	-2.279.784,62	
42	Freie Wohlfahrt									
423	Essen auf Rädern									
423000	Essen auf Rädern									
Operative Gebarung										
SU 21 / 31	Summe Erträge / Einzahlungen operative Gebarung			0,00	0,00	0,00	0,00	0,00	0,00	
1/423000-728000	ESSEN AUF RÄDERN	2225	3225	24	22.000,00	15.500,00	15.370,84	22.000,00	15.500,00	15.370,84
SU 22 / 32	Summe Aufwendungen / Auszahlungen operative Gebarung			22.000,00	15.500,00	15.370,84	22.000,00	15.500,00	15.370,84	
SA 0 / SA 1	(0) Nettoergebnis (21 - 22) / (1) Geldfluss operative Gebarung (31 - 32)			-22.000,00	-15.500,00	-15.370,84	-22.000,00	-15.500,00	-15.370,84	
SA01	Saldo (01) Haushaltsrücklagen (230 - 240)			0,00	0,00	0,00	0,00	0,00	0,00	
SA00	Saldo (00) Nettoergebnis nach Haushaltsrücklagen (Saldo 0 + Saldo 01)			-22.000,00	-15.500,00	-15.370,84				

	MVAG	VC QU	Ergebnisvoranschlag			Finanzierungsvoranschlag				
			EH	FH	VA 2025	VA 2024	RA 2023	VA 2025	VA 2024	RA 2023
Investive Gebarung										
SU 33			Summe Einzahlungen investive Gebarung					0,00	0,00	0,00
SU 34			Summe Auszahlungen investive Gebarung					0,00	0,00	0,00
SA2			Saldo (2) Geldfluss aus der Investiven Gebarung (33 – 34)					0,00	0,00	0,00
SA3			Saldo (3) Nettofinanzierungssaldo (Saldo 1 + Saldo 2)					-22.000,00	-15.500,00	-15.370,84
Finanzierungstätigkeit										
SU 35			Summe Einzahlungen aus der Finanzierungstätigkeit					0,00	0,00	0,00
SU 36			Summe Auszahlungen aus der Finanzierungstätigkeit					0,00	0,00	0,00
SA4			Saldo (4) Geldfluss aus der Finanzierungstätigkeit (35 – 36)					0,00	0,00	0,00
SA5			Saldo (5) Geldfluss aus der voranschlagswirksamen Gebarung (Saldo 3 + Saldo 4)					-22.000,00	-15.500,00	-15.370,84
424			Heimhilfe							
424000			Heimhilfe							
Operative Gebarung										
SU 21 / 31			Summe Erträge / Einzahlungen operative Gebarung			0,00	0,00	0,00	0,00	0,00
1/424000-729000			DIV.HEIMHILFEN	2225 3225 24	2.000,00	2.000,00	560,00	2.000,00	2.000,00	560,00
SU 22 / 32			Summe Aufwendungen / Auszahlungen operative Gebarung			2.000,00	2.000,00	560,00	2.000,00	2.000,00
SA 0 / SA 1			(0) Nettoergebnis (21 - 22) / (1) Geldfluss operative Gebarung (31 – 32)			-2.000,00	-2.000,00	-560,00	-2.000,00	-560,00
SA01			Saldo (01) Haushaltsrücklagen (230 - 240)			0,00	0,00	0,00	0,00	0,00
SA00			Saldo (00) Nettoergebnis nach Haushaltsrücklagen (Saldo 0 + Saldo 01)			-2.000,00	-2.000,00	-560,00		
Investive Gebarung										
SU 33			Summe Einzahlungen investive Gebarung					0,00	0,00	0,00
SU 34			Summe Auszahlungen investive Gebarung					0,00	0,00	0,00
SA2			Saldo (2) Geldfluss aus der Investiven Gebarung (33 – 34)					0,00	0,00	0,00
SA3			Saldo (3) Nettofinanzierungssaldo (Saldo 1 + Saldo 2)					-2.000,00	-2.000,00	-560,00
Finanzierungstätigkeit										
SU 35			Summe Einzahlungen aus der Finanzierungstätigkeit					0,00	0,00	0,00
SU 36			Summe Auszahlungen aus der Finanzierungstätigkeit					0,00	0,00	0,00
SA4			Saldo (4) Geldfluss aus der Finanzierungstätigkeit (35 – 36)					0,00	0,00	0,00
SA5			Saldo (5) Geldfluss aus der voranschlagswirksamen Gebarung (Saldo 3 + Saldo 4)					-2.000,00	-2.000,00	-560,00
429			Sonstige Einrichtungen und Maßnahmen							
429000			Sonstige Einrichtungen und Maßnahmen							
Operative Gebarung										
2/429000+816000			KOSTENERSÄTZE	2114 3114 13	7.000,00	7.000,00	0,00	7.000,00	7.000,00	0,00
SU 21 / 31			Summe Erträge / Einzahlungen operative Gebarung			7.000,00	7.000,00	0,00	7.000,00	7.000,00
1/429000-729000			ALTENBETREUUNG ÄLTER WERDEN, JUNG BLEIBEN	2225 3225 24	2.000,00	2.000,00	2.000,00	2.000,00	2.000,00	2.000,00

		MVAG		VC QU	Ergebnisvoranschlag			Finanzierungsvoranschlag		
		EH	FH		VA 2025	VA 2024	RA 2023	VA 2025	VA 2024	RA 2023
1/429000-729100	INTEGRATIONSMASSNAHMEN	2225	3225	24	8.000,00	17.000,00	1.119,00	8.000,00	17.000,00	1.119,00
1/429000-768000	FREIE WOHLFAHRT FÜR BEDÜRFTIGE (SPENDEN)	2234	3234	27	5.200,00	5.200,00	5.165,00	5.200,00	5.200,00	5.165,00
SU 22 / 32	Summe Aufwendungen / Auszahlungen operative Gebarung				15.200,00	24.200,00	8.284,00	15.200,00	24.200,00	8.284,00
SA 0 / SA 1	(0) Nettoergebnis (21 - 22) / (1) Geldfluss operative Gebarung (31 - 32)				-8.200,00	-17.200,00	-8.284,00	-8.200,00	-17.200,00	-8.284,00
SA01	Saldo (01) Haushaltsrücklagen (230 - 240)				0,00	0,00	0,00	0,00	0,00	0,00
SA00	Saldo (00) Nettoergebnis nach Haushaltsrücklagen (Saldo 0 + Saldo 01)				-8.200,00	-17.200,00	-8.284,00			
Investive Gebarung										
SU 33	Summe Einzahlungen investive Gebarung							0,00	0,00	0,00
SU 34	Summe Auszahlungen investive Gebarung							0,00	0,00	0,00
SA2	Saldo (2) Geldfluss aus der Investiven Gebarung (33 - 34)							0,00	0,00	0,00
SA3	Saldo (3) Nettofinanzierungssaldo (Saldo 1 + Saldo 2)							-8.200,00	-17.200,00	-8.284,00
Finanzierungstätigkeit										
SU 35	Summe Einzahlungen aus der Finanzierungstätigkeit							0,00	0,00	0,00
SU 36	Summe Auszahlungen aus der Finanzierungstätigkeit							0,00	0,00	0,00
SA4	Saldo (4) Geldfluss aus der Finanzierungstätigkeit (35 - 36)							0,00	0,00	0,00
SA5	Saldo (5) Geldfluss aus der voranschlagswirksamen Gebarung (Saldo 3 + Saldo 4)							-8.200,00	-17.200,00	-8.284,00
43	Jugendwohlfahrt									
439	Sonstige Einrichtungen und Maßnahmen									
439000	Sonstige Einrichtungen und Maßnahmen									
Operative Gebarung										
SU 21 / 31	Summe Erträge / Einzahlungen operative Gebarung				0,00	0,00	0,00	0,00	0,00	0,00
1/439000-751000	JUGENDWOHLFAHRTSUMLAGE	2231	3231	26	529.000,00	499.000,00	426.590,50	529.000,00	499.000,00	426.590,50
1/439000-768100	FÖRDERUNG TAGESMÜTTER	2234	3234	27	3.500,00	3.500,00	2.370,00	3.500,00	3.500,00	2.370,00
SU 22 / 32	Summe Aufwendungen / Auszahlungen operative Gebarung				532.500,00	502.500,00	428.960,50	532.500,00	502.500,00	428.960,50
SA 0 / SA 1	(0) Nettoergebnis (21 - 22) / (1) Geldfluss operative Gebarung (31 - 32)				-532.500,00	-502.500,00	-428.960,50	-532.500,00	-502.500,00	-428.960,50
SA01	Saldo (01) Haushaltsrücklagen (230 - 240)				0,00	0,00	0,00	0,00	0,00	0,00
SA00	Saldo (00) Nettoergebnis nach Haushaltsrücklagen (Saldo 0 + Saldo 01)				-532.500,00	-502.500,00	-428.960,50			
Investive Gebarung										
SU 33	Summe Einzahlungen investive Gebarung							0,00	0,00	0,00
SU 34	Summe Auszahlungen investive Gebarung							0,00	0,00	0,00
SA2	Saldo (2) Geldfluss aus der Investiven Gebarung (33 - 34)							0,00	0,00	0,00
SA3	Saldo (3) Nettofinanzierungssaldo (Saldo 1 + Saldo 2)							-532.500,00	-502.500,00	-428.960,50
Finanzierungstätigkeit										
SU 35	Summe Einzahlungen aus der Finanzierungstätigkeit							0,00	0,00	0,00
SU 36	Summe Auszahlungen aus der Finanzierungstätigkeit							0,00	0,00	0,00

		MVAG VC QU			Ergebnisvoranschlag			Finanzierungsvoranschlag		
		EH	FH		VA 2025	VA 2024	RA 2023	VA 2025	VA 2024	RA 2023
SA4	Saldo (4) Geldfluss aus der Finanzierungstätigkeit (35 – 36)							0,00	0,00	0,00
SA5	Saldo (5) Geldfluss aus der voranschlagswirksamen Gebarung (Saldo 3 + Saldo 4)							-532.500,00	-502.500,00	-428.960,50
44	Behebung von Notständen									
441	Maßnahmen									
441000	Maßnahmen									
Operative Gebarung										
2/441000+868000	Transfers von privaten Haushalten	2124	3124	16	0,00	0,00	5.000,00	0,00	0,00	5.000,00
SU 21 / 31	Summe Erträge / Einzahlungen operative Gebarung				0,00	0,00	5.000,00	0,00	0,00	5.000,00
1/441000-768000	NOTAUSHILFEN AN BEDÜRFTIGE, HÄRTEFALLFONDS (Heizkostenzuschuss, Div.)	2234	3234	27	40.000,00	35.000,00	34.869,65	40.000,00	35.000,00	34.869,65
SU 22 / 32	Summe Aufwendungen / Auszahlungen operative Gebarung				40.000,00	35.000,00	34.869,65	40.000,00	35.000,00	34.869,65
SA 0 / SA 1	(0) Nettoergebnis (21 - 22) / (1) Geldfluss operative Gebarung (31 – 32)				-40.000,00	-35.000,00	-29.869,65	-40.000,00	-35.000,00	-29.869,65
SA01	Saldo (01) Haushaltsrücklagen (230 - 240)				0,00	0,00	0,00	0,00	0,00	0,00
SA00	Saldo (00) Nettoergebnis nach Haushaltsrücklagen (Saldo 0 + Saldo 01)				-40.000,00	-35.000,00	-29.869,65			
Investive Gebarung										
SU 33	Summe Einzahlungen investive Gebarung							0,00	0,00	0,00
SU 34	Summe Auszahlungen investive Gebarung							0,00	0,00	0,00
SA2	Saldo (2) Geldfluss aus der Investiven Gebarung (33 – 34)							0,00	0,00	0,00
SA3	Saldo (3) Nettofinanzierungssaldo (Saldo 1 + Saldo 2)							-40.000,00	-35.000,00	-29.869,65
Finanzierungstätigkeit										
SU 35	Summe Einzahlungen aus der Finanzierungstätigkeit							0,00	0,00	0,00
SU 36	Summe Auszahlungen aus der Finanzierungstätigkeit							0,00	0,00	0,00
SA4	Saldo (4) Geldfluss aus der Finanzierungstätigkeit (35 – 36)							0,00	0,00	0,00
SA5	Saldo (5) Geldfluss aus der voranschlagswirksamen Gebarung (Saldo 3 + Saldo 4)							-40.000,00	-35.000,00	-29.869,65
45	Sozialpolitische Maßnahmen									
459	Sonstige Maßnahmen									
459000	Sozialpolitische Maßnahmen									
Operative Gebarung										
SU 21 / 31	Summe Erträge / Einzahlungen operative Gebarung				0,00	0,00	0,00	0,00	0,00	0,00
1/459000-454000	4er Haus Reinigungsmittel	2221	3221	23	500,00	500,00	0,00	500,00	500,00	0,00
1/459000-456000	Schreib-, Zeichen- und sonstige Büromittel	2221	3221		100,00	0,00	0,00	100,00	0,00	0,00
1/459000-510000	Geldbezüge der Vertragsbediensteten der Verwaltung	2211	3211		54.900,00	0,00	0,00	54.900,00	0,00	0,00

		MVAG		VC QU	Ergebnisvoranschlag			Finanzierungsvoranschlag		
		EH	FH		VA 2025	VA 2024	RA 2023	VA 2025	VA 2024	RA 2023
1/459000-580000	Dienstgeberbeiträge zum Ausgleichsfonds für Familienbeihilfen	2212	3212		2.000,00	0,00	0,00	2.000,00	0,00	0,00
1/459000-582000	Sonstige Dienstgeberbeiträge zur sozialen Sicherheit	2212	3212		10.700,00	0,00	0,00	10.700,00	0,00	0,00
1/459000-582100	Sonstige Dienstgeberbeiträge zur sozialen Sicherheit	2212	3212		800,00	0,00	0,00	800,00	0,00	0,00
1/459000-614000	4er Haus Instandhaltung von Gebäuden und Bauten	2224	3224	24	500,00	500,00	0,00	500,00	500,00	0,00
1/459000-631000	Telekommunikationsdienste	2222	3222		500,00	0,00	0,00	500,00	0,00	0,00
1/459000-700000	4er Haus Miet- und Pachtaufwand	2223	3223	24	26.000,00	22.000,00	0,00	26.000,00	22.000,00	0,00
1/459000-728000	4er Haus Entgelte für sonstige Leistungen	2225	3225	24	500,00	500,00	115,00	500,00	500,00	115,00
1/459000-768000	Fonds Soziales Ebreichsdorf	2234	3234	27	40.000,00	100.000,00	2.449,00	40.000,00	100.000,00	2.449,00
SU 22 / 32	Summe Aufwendungen / Auszahlungen operative Gebarung				136.500,00	123.500,00	2.564,00	136.500,00	123.500,00	2.564,00
SA 0 / SA 1	(0) Nettoergebnis (21 - 22) / (1) Geldfluss operative Gebarung (31 - 32)				-136.500,00	-123.500,00	-2.564,00	-136.500,00	-123.500,00	-2.564,00
SA01	Saldo (01) Haushaltsrücklagen (230 - 240)				0,00	0,00	0,00	0,00	0,00	0,00
SA00	Saldo (00) Nettoergebnis nach Haushaltsrücklagen (Saldo 0 + Saldo 01)				-136.500,00	-123.500,00	-2.564,00			
Investive Gebarung										
SU 33	Summe Einzahlungen investive Gebarung							0,00	0,00	0,00
SU 34	Summe Auszahlungen investive Gebarung							0,00	0,00	0,00
SA2	Saldo (2) Geldfluss aus der Investiven Gebarung (33 - 34)							0,00	0,00	0,00
SA3	Saldo (3) Nettofinanzierungssaldo (Saldo 1 + Saldo 2)							-136.500,00	-123.500,00	-2.564,00
Finanzierungstätigkeit										
SU 35	Summe Einzahlungen aus der Finanzierungstätigkeit							0,00	0,00	0,00
SU 36	Summe Auszahlungen aus der Finanzierungstätigkeit							0,00	0,00	0,00
SA4	Saldo (4) Geldfluss aus der Finanzierungstätigkeit (35 - 36)							0,00	0,00	0,00
SA5	Saldo (5) Geldfluss aus der voranschlagswirksamen Gebarung (Saldo 3 + Saldo 4)							-136.500,00	-123.500,00	-2.564,00
46 Familienpolitische Maßnahmen										
469 Sonstige Maßnahmen										
469000 SONSTIGE MASSNAHMEN										
Operative Gebarung										
SU 21 / 31	Summe Erträge / Einzahlungen operative Gebarung				0,00	0,00	0,00	0,00	0,00	0,00
1/469000-413000	GUTSCHEINE FÜR SÄUGLINGSWÄSCHE	2221	3221	23	10.000,00	10.000,00	7.619,20	10.000,00	10.000,00	7.619,20
1/469000-768000	SONSTIGE FAMILIENPOLIT.MASSNAHMEN (Schulstartzuschuss)	2234	3234	24	18.000,00	18.000,00	15.882,00	18.000,00	18.000,00	15.882,00
SU 22 / 32	Summe Aufwendungen / Auszahlungen operative Gebarung				28.000,00	28.000,00	23.501,20	28.000,00	28.000,00	23.501,20
SA 0 / SA 1	(0) Nettoergebnis (21 - 22) / (1) Geldfluss operative Gebarung (31 - 32)				-28.000,00	-28.000,00	-23.501,20	-28.000,00	-28.000,00	-23.501,20

	MVAG	VC QU	Ergebnisvoranschlag			Finanzierungsvoranschlag				
			EH	FH	VA 2025	VA 2024	RA 2023	VA 2025	VA 2024	RA 2023
SA01		Saldo (01) Haushaltsrücklagen (230 - 240)			0,00	0,00	0,00	0,00	0,00	0,00
SA00		Saldo (00) Nettoergebnis nach Haushaltsrücklagen (Saldo 0 + Saldo 01)			-28.000,00	-28.000,00	-23.501,20			
Investive Gebarung										
SU 33		Summe Einzahlungen investive Gebarung						0,00	0,00	0,00
SU 34		Summe Auszahlungen investive Gebarung						0,00	0,00	0,00
SA2		Saldo (2) Geldfluss aus der Investiven Gebarung (33 – 34)						0,00	0,00	0,00
SA3		Saldo (3) Nettofinanzierungssaldo (Saldo 1 + Saldo 2)						-28.000,00	-28.000,00	-23.501,20
Finanzierungstätigkeit										
SU 35		Summe Einzahlungen aus der Finanzierungstätigkeit						0,00	0,00	0,00
SU 36		Summe Auszahlungen aus der Finanzierungstätigkeit						0,00	0,00	0,00
SA4		Saldo (4) Geldfluss aus der Finanzierungstätigkeit (35 – 36)						0,00	0,00	0,00
SA5		Saldo (5) Geldfluss aus der voranschlagswirksamen Gebarung (Saldo 3 + Saldo 4)						-28.000,00	-28.000,00	-23.501,20

		MVAG VC QU			Ergebnisvoranschlag			Finanzierungsvoranschlag		
		EH	FH		VA 2025	VA 2024	RA 2023	VA 2025	VA 2024	RA 2023
5 Gesundheit										
51	Gesundheitsdienst									
510	Medizinische Bereichsversorgung									
510000	Medizinische Bereichsversorgung									
Operative Gebarung										
SU 21 / 31	Summe Erträge / Einzahlungen operative Gebarung				0,00	0,00	0,00	0,00	0,00	0,00
1/510000-400000	Geringwertige Wirtschaftsgüter (GWG)	2221	3221	23	200,00	200,00	158,00	200,00	200,00	158,00
1/510000-618000	Instandhaltung von sonstigen Anlagen	2224	3224	24	300,00	300,00	0,00	300,00	300,00	0,00
1/510000-680000	Planmäßige Abschreibung	2226			300,00	300,00	251,37	0,00	0,00	0,00
1/510000-728000	TOTENBESCHAUGE BÜHRE	2225	3225	24	5.100,00	5.000,00	0,00	5.100,00	5.000,00	0,00
1/510000-751000	BEITRAG AN PENSIONSVERBAND	2231	3231	26	49.000,00	46.000,00	45.753,82	49.000,00	46.000,00	45.753,82
SU 22 / 32	Summe Aufwendungen / Auszahlungen operative Gebarung				54.900,00	51.800,00	46.163,19	54.600,00	51.500,00	45.911,82
SA 0 / SA 1	(0) Nettoergebnis (21 - 22) / (1) Geldfluss operative Gebarung (31 - 32)				-54.900,00	-51.800,00	-46.163,19	-54.600,00	-51.500,00	-45.911,82
SA01	Saldo (01) Haushaltsrücklagen (230 - 240)				0,00	0,00	0,00	0,00	0,00	0,00
SA00	Saldo (00) Nettoergebnis nach Haushaltsrücklagen (Saldo 0 + Saldo 01)				-54.900,00	-51.800,00	-46.163,19			
Investive Gebarung										
SU 33	Summe Einzahlungen investive Gebarung							0,00	0,00	0,00
1/510000-042000	Amts-, Betriebs- und Geschäftsausstattung (Defibrillatoren)		3415	2 41	0,00	0,00	0,00	0,00	0,00	2.513,70
SU 34	Summe Auszahlungen investive Gebarung							0,00	0,00	2.513,70
SA2	Saldo (2) Geldfluss aus der Investiven Gebarung (33 - 34)							0,00	0,00	-2.513,70
SA3	Saldo (3) Nettofinanzierungssaldo (Saldo 1 + Saldo 2)							-54.600,00	-51.500,00	-48.425,52
Finanzierungstätigkeit										
SU 35	Summe Einzahlungen aus der Finanzierungstätigkeit							0,00	0,00	0,00
SU 36	Summe Auszahlungen aus der Finanzierungstätigkeit							0,00	0,00	0,00
SA4	Saldo (4) Geldfluss aus der Finanzierungstätigkeit (35 - 36)							0,00	0,00	0,00
SA5	Saldo (5) Geldfluss aus der voranschlagswirksamen Gebarung (Saldo 3 + Saldo 4)							-54.600,00	-51.500,00	-48.425,52
512	Sonstige medizinische Beratung und Betreuung									
512000	Sonstige medizinische Beratung und Betreuung									
Operative Gebarung										
SU 21 / 31	Summe Erträge / Einzahlungen operative Gebarung				0,00	0,00	0,00	0,00	0,00	0,00
1/512000-631000	Telekommunikationsdienste	2222	3222	24	1.100,00	1.100,00	970,58	1.100,00	1.100,00	1.244,26
1/512000-728000	IMPFUNGEN, INFORMATION, AKTIONEN "GESUNDE GEMEINDE"	2225	3225	24	10.000,00	20.000,00	1.712,00	10.000,00	20.000,00	1.712,00
1/512000-728010	Entgelte für sonstige Leistungen	2225	3225	24	500,00	500,00	155,83	500,00	500,00	155,83

		MVAG		VC QU	Ergebnisvoranschlag			Finanzierungsvoranschlag		
		EH	FH		VA 2025	VA 2024	RA 2023	VA 2025	VA 2024	RA 2023
1/512000-728100	Beratungsleistungen (Psychotherapie), Div.	2225	3225	24	5.000,00	10.000,00	1.050,00	5.000,00	10.000,00	1.050,00
SU 22 / 32	Summe Aufwendungen / Auszahlungen operative Gebarung				16.600,00	31.600,00	3.888,41	16.600,00	31.600,00	4.162,09
SA 0 / SA 1	(0) Nettoergebnis (21 - 22) / (1) Geldfluss operative Gebarung (31 - 32)				-16.600,00	-31.600,00	-3.888,41	-16.600,00	-31.600,00	-4.162,09
SA01	Saldo (01) Haushaltsrücklagen (230 - 240)				0,00	0,00	0,00	0,00	0,00	0,00
SA00	Saldo (00) Nettoergebnis nach Haushaltsrücklagen (Saldo 0 + Saldo 01)				-16.600,00	-31.600,00	-3.888,41			
Investive Gebarung										
SU 33	Summe Einzahlungen investive Gebarung							0,00	0,00	0,00
SU 34	Summe Auszahlungen investive Gebarung							0,00	0,00	0,00
SA2	Saldo (2) Geldfluss aus der Investiven Gebarung (33 - 34)							0,00	0,00	0,00
SA3	Saldo (3) Nettofinanzierungssaldo (Saldo 1 + Saldo 2)							-16.600,00	-31.600,00	-4.162,09
Finanzierungstätigkeit										
SU 35	Summe Einzahlungen aus der Finanzierungstätigkeit							0,00	0,00	0,00
SU 36	Summe Auszahlungen aus der Finanzierungstätigkeit							0,00	0,00	0,00
SA4	Saldo (4) Geldfluss aus der Finanzierungstätigkeit (35 - 36)							0,00	0,00	0,00
SA5	Saldo (5) Geldfluss aus der voranschlagswirksamen Gebarung (Saldo 3 + Saldo 4)							-16.600,00	-31.600,00	-4.162,09
516	Schulgesundheitsdienst									
516000	Schulgesundheitsdienst									
Operative Gebarung										
SU 21 / 31	Summe Erträge / Einzahlungen operative Gebarung				0,00	0,00	0,00	0,00	0,00	0,00
1/516000-728000	SCHULGESUNDHEITSDIENST SCHULKINDER- UNTERSUCHUNG	2225	3225	24	5.800,00	5.100,00	6.307,63	5.800,00	5.100,00	6.307,63
SU 22 / 32	Summe Aufwendungen / Auszahlungen operative Gebarung				5.800,00	5.100,00	6.307,63	5.800,00	5.100,00	6.307,63
SA 0 / SA 1	(0) Nettoergebnis (21 - 22) / (1) Geldfluss operative Gebarung (31 - 32)				-5.800,00	-5.100,00	-6.307,63	-5.800,00	-5.100,00	-6.307,63
SA01	Saldo (01) Haushaltsrücklagen (230 - 240)				0,00	0,00	0,00	0,00	0,00	0,00
SA00	Saldo (00) Nettoergebnis nach Haushaltsrücklagen (Saldo 0 + Saldo 01)				-5.800,00	-5.100,00	-6.307,63			
Investive Gebarung										
SU 33	Summe Einzahlungen investive Gebarung							0,00	0,00	0,00
SU 34	Summe Auszahlungen investive Gebarung							0,00	0,00	0,00
SA2	Saldo (2) Geldfluss aus der Investiven Gebarung (33 - 34)							0,00	0,00	0,00
SA3	Saldo (3) Nettofinanzierungssaldo (Saldo 1 + Saldo 2)							-5.800,00	-5.100,00	-6.307,63
Finanzierungstätigkeit										
SU 35	Summe Einzahlungen aus der Finanzierungstätigkeit							0,00	0,00	0,00
SU 36	Summe Auszahlungen aus der Finanzierungstätigkeit							0,00	0,00	0,00
SA4	Saldo (4) Geldfluss aus der Finanzierungstätigkeit (35 - 36)							0,00	0,00	0,00
SA5	Saldo (5) Geldfluss aus der voranschlagswirksamen Gebarung (Saldo 3 + Saldo 4)							-5.800,00	-5.100,00	-6.307,63

		MVAG		VC QU	Ergebnisvoranschlag			Finanzierungsvoranschlag		
		EH	FH		VA 2025	VA 2024	RA 2023	VA 2025	VA 2024	RA 2023
519	Sonstige Einrichtungen und Maßnahmen									
519100	Covid 19 Ausgaben									
Operative Gebarung										
2/519100+829000	Sonstige Erträge	2116	3116	18	0,00	0,00	95,00	0,00	0,00	95,00
SU 21 / 31	Summe Erträge / Einzahlungen operative Gebarung				0,00	0,00	95,00	0,00	0,00	95,00
1/519100-511000	Geldbezüge der Vertragsbediensteten in handwerklicher Verwendung	2211	3211	20	0,00	0,00	723,14	0,00	0,00	723,14
1/519100-580000	Dienstgeberbeiträge zum Ausgleichsfonds für Familienbeihilfen	2212	3212	20	0,00	0,00	26,75	0,00	0,00	26,75
1/519100-582000	Sonstige Dienstgeberbeiträge zur sozialen Sicherheit	2212	3212	20	0,00	0,00	119,70	0,00	0,00	119,70
1/519100-582100	Sonstige Dienstgeberbeiträge zur sozialen Sicherheit	2212	3212	20	0,00	0,00	11,06	0,00	0,00	11,06
1/519100-700000	Miet- und Pachtaufwand	2223	3223	24	0,00	0,00	3.840,00	0,00	0,00	3.840,00
1/519100-722000	Rückersätze von Erträgen	2225	3225	24	0,00	0,00	90.310,00	0,00	0,00	90.310,00
1/519100-729000	Sonstige Aufwendungen	2225	3225	24	0,00	0,00	5.504,01	0,00	0,00	5.504,01
SU 22 / 32	Summe Aufwendungen / Auszahlungen operative Gebarung				0,00	0,00	100.534,66	0,00	0,00	100.534,66
SA 0 / SA 1	(0) Nettoergebnis (21 - 22) / (1) Geldfluss operative Gebarung (31 - 32)				0,00	0,00	-100.439,66	0,00	0,00	-100.439,66
SA01	Saldo (01) Haushaltsrücklagen (230 - 240)				0,00	0,00	0,00	0,00	0,00	0,00
SA00	Saldo (00) Nettoergebnis nach Haushaltsrücklagen (Saldo 0 + Saldo 01)				0,00	0,00	-100.439,66			
Investive Gebarung										
SU 33	Summe Einzahlungen investive Gebarung							0,00	0,00	0,00
SU 34	Summe Auszahlungen investive Gebarung							0,00	0,00	0,00
SA2	Saldo (2) Geldfluss aus der Investiven Gebarung (33 - 34)							0,00	0,00	0,00
SA3	Saldo (3) Nettofinanzierungssaldo (Saldo 1 + Saldo 2)							0,00	0,00	-100.439,66
Finanzierungstätigkeit										
SU 35	Summe Einzahlungen aus der Finanzierungstätigkeit							0,00	0,00	0,00
SU 36	Summe Auszahlungen aus der Finanzierungstätigkeit							0,00	0,00	0,00
SA4	Saldo (4) Geldfluss aus der Finanzierungstätigkeit (35 - 36)							0,00	0,00	0,00
SA5	Saldo (5) Geldfluss aus der voranschlagswirksamen Gebarung (Saldo 3 + Saldo 4)							0,00	0,00	-100.439,66
52	Umweltschutz									
520	Natur- und Landschaftsschutz									
520000	Natur- und Landschaftsschutz									
Operative Gebarung										
2/520000+829000	Sonstige Erträge	2116	3116	18	0,00	0,00	500,00	0,00	0,00	500,00
SU 21 / 31	Summe Erträge / Einzahlungen operative Gebarung				0,00	0,00	500,00	0,00	0,00	500,00

		MVAG		VC QU	Ergebnisvoranschlag			Finanzierungsvoranschlag		
		EH	FH		VA 2025	VA 2024	RA 2023	VA 2025	VA 2024	RA 2023
1/520000-400000	Geringwertige Wirtschaftsgüter (GWG) Ankauf Bäume u. Sträucher	2221	3221	23	50.000,00	50.000,00	75.482,83	50.000,00	50.000,00	75.482,83
1/520000-726000	MITGLIEDSBEITRAG KLIMABÜNDNIS	2225	3225	24	2.900,00	2.800,00	2.646,94	2.900,00	2.800,00	2.646,94
1/520000-728000	LEISTUNGSENTGELTE (Alternativenergie-Vorträge, etc.)	2225	3225	24	2.000,00	4.000,00	0,00	2.000,00	4.000,00	0,00
1/520000-728100	Entgelte für sonstige Leistungen	2225	3225	24	2.000,00	0,00	1.772,52	2.000,00	0,00	2.974,67
1/520000-729000	AKTION ZUR FÖRDERUNG E- MOBILITÄT	2225	3225	24	6.000,00	10.000,00	7.400,00	6.000,00	10.000,00	7.400,00
1/520000-778000	FÖRDERUNGEN (ALTERNATIVENERGIE)	2234		44	10.000,00	80.000,00	85.592,00	0,00	0,00	0,00
SU 22 / 32	Summe Aufwendungen / Auszahlungen operative Gebarung				72.900,00	146.800,00	172.894,29	62.900,00	66.800,00	88.504,44
SA 0 / SA 1	(0) Nettoergebnis (21 - 22) / (1) Geldfluss operative Gebarung (31 - 32)				-72.900,00	-146.800,00	-172.394,29	-62.900,00	-66.800,00	-88.004,44
SA01	Saldo (01) Haushaltsrücklagen (230 - 240)				0,00	0,00	0,00	0,00	0,00	0,00
SA00	Saldo (00) Nettoergebnis nach Haushaltsrücklagen (Saldo 0 + Saldo 01)				-72.900,00	-146.800,00	-172.394,29			
Investive Gebarung										
SU 33	Summe Einzahlungen investive Gebarung							0,00	0,00	0,00
1/520000-778000	FÖRDERUNGEN (ALTERNATIVENERGIE)		3434	44	0,00	0,00	0,00	10.000,00	80.000,00	85.592,00
SU 34	Summe Auszahlungen investive Gebarung							10.000,00	80.000,00	85.592,00
SA2	Saldo (2) Geldfluss aus der Investiven Gebarung (33 - 34)							-10.000,00	-80.000,00	-85.592,00
SA3	Saldo (3) Nettofinanzierungssaldo (Saldo 1 + Saldo 2)							-72.900,00	-146.800,00	-173.596,44
Finanzierungstätigkeit										
SU 35	Summe Einzahlungen aus der Finanzierungstätigkeit							0,00	0,00	0,00
SU 36	Summe Auszahlungen aus der Finanzierungstätigkeit							0,00	0,00	0,00
SA4	Saldo (4) Geldfluss aus der Finanzierungstätigkeit (35 - 36)							0,00	0,00	0,00
SA5	Saldo (5) Geldfluss aus der voranschlagswirksamen Gebarung (Saldo 3 + Saldo 4)							-72.900,00	-146.800,00	-173.596,44
529	Sonstige Einrichtungen und Maßnahmen									
529000	Sonstige Maßnahmen									
Operative Gebarung										
SU 21 / 31	Summe Erträge / Einzahlungen operative Gebarung				0,00	0,00	0,00	0,00	0,00	0,00
1/529000-640100	WASSERUNTERSUCHUNGEN	2222	3222	24	4.500,00	4.600,00	3.064,66	4.500,00	4.600,00	3.064,66
SU 22 / 32	Summe Aufwendungen / Auszahlungen operative Gebarung				4.500,00	4.600,00	3.064,66	4.500,00	4.600,00	3.064,66
SA 0 / SA 1	(0) Nettoergebnis (21 - 22) / (1) Geldfluss operative Gebarung (31 - 32)				-4.500,00	-4.600,00	-3.064,66	-4.500,00	-4.600,00	-3.064,66
SA01	Saldo (01) Haushaltsrücklagen (230 - 240)				0,00	0,00	0,00	0,00	0,00	0,00
SA00	Saldo (00) Nettoergebnis nach Haushaltsrücklagen (Saldo 0 + Saldo 01)				-4.500,00	-4.600,00	-3.064,66			
Investive Gebarung										
SU 33	Summe Einzahlungen investive Gebarung							0,00	0,00	0,00
SU 34	Summe Auszahlungen investive Gebarung							0,00	0,00	0,00

		MVAG		VC QU	Ergebnisvoranschlag			Finanzierungsvoranschlag		
		EH	FH		VA 2025	VA 2024	RA 2023	VA 2025	VA 2024	RA 2023
SA2	Saldo (2) Geldfluss aus der Investiven Gebarung (33 – 34)							0,00	0,00	0,00
SA3	Saldo (3) Nettofinanzierungssaldo (Saldo 1 + Saldo 2)							-4.500,00	-4.600,00	-3.064,66
Finanzierungstätigkeit										
SU 35	Summe Einzahlungen aus der Finanzierungstätigkeit							0,00	0,00	0,00
SU 36	Summe Auszahlungen aus der Finanzierungstätigkeit							0,00	0,00	0,00
SA4	Saldo (4) Geldfluss aus der Finanzierungstätigkeit (35 – 36)							0,00	0,00	0,00
SA5	Saldo (5) Geldfluss aus der voranschlagswirksamen Gebarung (Saldo 3 + Saldo 4)							-4.500,00	-4.600,00	-3.064,66
53 Rettungs- und Warndienste										
530 Rettungsdienste										
530000 Rettungsdienste										
Operative Gebarung										
SU 21 / 31	Summe Erträge / Einzahlungen operative Gebarung				0,00	0,00	0,00	0,00	0,00	0,00
1/530000-757000	BEITRAG AN RETTUNGSDIENSTE	2234	3234	27	20.000,00	20.000,00	758,46	20.000,00	20.000,00	838,85
1/530000-777000	Kapitaltransfers an private Organisationen ohne Erwerbszweck	2234		44	0,00	50.000,00	100.000,00	0,00	0,00	0,00
SU 22 / 32	Summe Aufwendungen / Auszahlungen operative Gebarung				20.000,00	70.000,00	100.758,46	20.000,00	20.000,00	838,85
SA 0 / SA 1	(0) Nettoergebnis (21 - 22) / (1) Geldfluss operative Gebarung (31 – 32)				-20.000,00	-70.000,00	-100.758,46	-20.000,00	-20.000,00	-838,85
SA01	Saldo (01) Haushaltsrücklagen (230 - 240)				0,00	0,00	0,00	0,00	0,00	0,00
SA00	Saldo (00) Nettoergebnis nach Haushaltsrücklagen (Saldo 0 + Saldo 01)				-20.000,00	-70.000,00	-100.758,46			
Investive Gebarung										
SU 33	Summe Einzahlungen investive Gebarung							0,00	0,00	0,00
1/530000-777000	Kapitaltransfers an private Organisationen ohne Erwerbszweck		3434	44	0,00	0,00	0,00	0,00	50.000,00	55.690,03
SU 34	Summe Auszahlungen investive Gebarung							0,00	50.000,00	55.690,03
SA2	Saldo (2) Geldfluss aus der Investiven Gebarung (33 – 34)							0,00	-50.000,00	-55.690,03
SA3	Saldo (3) Nettofinanzierungssaldo (Saldo 1 + Saldo 2)							-20.000,00	-70.000,00	-56.528,88
Finanzierungstätigkeit										
SU 35	Summe Einzahlungen aus der Finanzierungstätigkeit							0,00	0,00	0,00
SU 36	Summe Auszahlungen aus der Finanzierungstätigkeit							0,00	0,00	0,00
SA4	Saldo (4) Geldfluss aus der Finanzierungstätigkeit (35 – 36)							0,00	0,00	0,00
SA5	Saldo (5) Geldfluss aus der voranschlagswirksamen Gebarung (Saldo 3 + Saldo 4)							-20.000,00	-70.000,00	-56.528,88

	MVAG	VC	QU	Ergebnisvoranschlag			Finanzierungsvoranschlag			
				EH	FH	VA 2025	VA 2024	RA 2023	VA 2025	VA 2024
56										
562										
562000										
Operative Gebarung										
SU 21 / 31										
1/562000-752000										
SU 22 / 32										
SA 0 / SA 1										
SA01										
SA00										
Investive Gebarung										
SU 33										
SU 34										
SA2										
SA3										
Finanzierungstätigkeit										
SU 35										
SU 36										
SA4										
SA5										
562100										
Operative Gebarung										
SU 21 / 31										
1/562100-752000										
SU 22 / 32										
SA 0 / SA 1										
SA01										
SA00										
Investive Gebarung										
SU 33										
SU 34										
SA2										
SA3										

	MVAG		VC QU	Ergebnisvoranschlag			Finanzierungsvoranschlag		
	EH	FH		VA 2025	VA 2024	RA 2023	VA 2025	VA 2024	RA 2023
Finanzierungstätigkeit									
SU 35			Summe Einzahlungen aus der Finanzierungstätigkeit				0,00	0,00	0,00
SU 36			Summe Auszahlungen aus der Finanzierungstätigkeit				0,00	0,00	0,00
SA4			Saldo (4) Geldfluss aus der Finanzierungstätigkeit (35 – 36)				0,00	0,00	0,00
SA5			Saldo (5) Geldfluss aus der voranschlagswirksamen Gebarung (Saldo 3 + Saldo 4)				-100,00	-100,00	-68,03

		MVAG		VC QU	Ergebnisvoranschlag			Finanzierungsvoranschlag		
		EH	FH		VA 2025	VA 2024	RA 2023	VA 2025	VA 2024	RA 2023
6 Straßen- und Wasserbau, Verkehr										
61	Straßenbau									
612	Gemeindestraßen									
612000	Gemeindestraßen									
Operative Gebarung										
2/612000+808000	VERKAUF VON HAUSNUMMERNTAFELN	2116	3116	16	1.000,00	1.200,00	338,00	1.000,00	1.200,00	338,00
2/612000+813000	Erträge aus der Auflösung von Investitionszuschüssen (Kapitaltransfers)	2127			18.700,00	18.100,00	-296,88	0,00	0,00	0,00
2/612000+816000	Kostenbeiträge (Kostenersätze) für sonstige Leistungen	2114	3114	13	3.000,00	3.100,00	19.134,77	3.000,00	3.100,00	29.498,92
2/612000+829000	SONSTIGE EINNAHMEN	2116	3116	18	500,00	500,00	0,00	500,00	500,00	504,00
6/612000+829910	Zuführung aus operativer Gebarung	2116	3116	1 18	0,00	0,00	97.231,12	0,00	0,00	97.231,12
2/612000+861000	Laufende Transferzahlungen von Ländern und Landesfonds	2121	3121	15	27.000,00	16.400,00	12.876,74	27.000,00	16.400,00	12.876,74
6/612000+871000	BEIHILFEN AUS BEDARFSZUWEISUNGEN	2121	3121	1 33	200.000,00	200.000,00	0,00	200.000,00	200.000,00	0,00
SU 21 / 31	Summe Erträge / Einzahlungen operative Gebarung				250.200,00	239.300,00	129.283,75	231.500,00	221.200,00	140.448,78
1/612000-400000	Geringwertige Wirtschaftsgüter (GWG)	2221	3221	23	1.100,00	1.000,00	1.252,42	1.100,00	1.000,00	1.252,42
1/612000-413000	HAUSNUMMERNTAFELN	2221	3221	23	1.000,00	1.200,00	627,95	1.000,00	1.200,00	627,95
1/612000-611000	INSTANDHALTUNG DER GEMEINDESTRASSEN U. BRÜCKEN	2224	3224	24	180.000,00	200.000,00	267.414,30	180.000,00	200.000,00	255.458,40
1/612000-612000	INSTANDHALTUNG GEH.-U. RADWEGE	2224	3224	24	20.000,00	35.000,00	55.097,39	20.000,00	35.000,00	55.097,39
1/612000-614000	INSTANDHALTUNG WARTEHÄUSCHEN	2224	3224	24	4.000,00	5.000,00	0,00	4.000,00	5.000,00	0,00
1/612000-650000	KREDITZINSEN	2241	3241	25	100.200,00	134.700,00	46.895,61	100.200,00	134.700,00	46.895,61
1/612000-670000	VERSICHERUNGEN WARTEHÄUSCHEN	2222	3222	24	200,00	100,00	190,63	200,00	100,00	190,63
1/612000-680000	Planmäßige Abschreibung	2226			820.400,00	805.900,00	810.272,91	0,00	0,00	0,00
1/612000-728000	Entgelte für sonstige Leistungen	2225	3225	24	1.000,00	1.000,00	0,00	1.000,00	1.000,00	0,00
1/612000-729000	SONSTIGE AUSGABEN	2225	3225	24	200,00	200,00	2.417,05	200,00	200,00	2.417,05
1/612000-729910	Projektfinanzierung	2225	3225	24	0,00	0,00	97.231,12	0,00	0,00	97.231,12
SU 22 / 32	Summe Aufwendungen / Auszahlungen operative Gebarung				1.128.100,00	1.184.100,00	1.281.399,38	307.700,00	378.200,00	459.170,57
SA 0 / SA 1	(0) Nettoergebnis (21 - 22) / (1) Geldfluss operative Gebarung (31 - 32)				-877.900,00	-944.800,00	-1.152.115,63	-76.200,00	-157.000,00	-318.721,79
SA01	Saldo (01) Haushaltsrücklagen (230 - 240)				0,00	0,00	0,00	0,00	0,00	0,00
SA00	Saldo (00) Nettoergebnis nach Haushaltsrücklagen (Saldo 0 + Saldo 01)				-877.900,00	-944.800,00	-1.152.115,63			
Investive Gebarung										
6/612000+301000	Kapitaltransfers von Ländern, Landesfonds und Landeskammern		3331	1 33	0,00	0,00	0,00	0,00	0,00	30.000,00
SU 33	Summe Einzahlungen investive Gebarung							0,00	0,00	30.000,00

		MVAG		VC QU	Ergebnisvoranschlag			Finanzierungsvoranschlag		
		EH	FH		VA 2025	VA 2024	RA 2023	VA 2025	VA 2024	RA 2023
5/612000-002000	GEMEINDESTRASSEN HERSTELLUNG Straßenbauprogramm 2021ff	3412	1	40	0,00	0,00	0,00	320.000,00	670.000,00	500.124,58
5/612000-003000	Grundstücke zu Straßenbauten	3412	1	40	0,00	0,00	0,00	0,00	0,00	22.673,80
5/612000-006000	BRÜCKEN Neuerrichtung bzw. Instandsetzung	3412	1	40	0,00	0,00	0,00	150.000,00	100.000,00	0,00
1/612000-042000	Amts-, Betriebs- und Geschäftsausstattung	3415	2	41	0,00	0,00	0,00	0,00	0,00	5.606,40
5/612000-042000	Amts-, Betriebs- und Geschäftsausstattung	3415	1	41	0,00	0,00	0,00	0,00	0,00	4.432,74
SU 34	Summe Auszahlungen investive Gebarung							470.000,00	770.000,00	532.837,52
SA2	Saldo (2) Geldfluss aus der Investiven Gebarung (33 – 34)							-470.000,00	-770.000,00	-502.837,52
SA3	Saldo (3) Nettofinanzierungssaldo (Saldo 1 + Saldo 2)							-546.200,00	-927.000,00	-821.559,31
Finanzierungstätigkeit										
6/612000+346000	DARLEHENSaufNAHME	3514	1	55	0,00	0,00	0,00	270.000,00	570.000,00	400.000,00
SU 35	Summe Einzahlungen aus der Finanzierungstätigkeit							270.000,00	570.000,00	400.000,00
1/612000-346000	TILGUNG VON BANKDARLEHEN	3614		65	0,00	0,00	0,00	176.000,00	154.000,00	140.318,84
SU 36	Summe Auszahlungen aus der Finanzierungstätigkeit							176.000,00	154.000,00	140.318,84
SA4	Saldo (4) Geldfluss aus der Finanzierungstätigkeit (35 – 36)							94.000,00	416.000,00	259.681,16
SA5	Saldo (5) Geldfluss aus der voranschlagswirksamen Gebarung (Saldo 3 + Saldo 4)							-452.200,00	-511.000,00	-561.878,15
612200	Ortsbildgestaltung									
Operative Gebarung										
SU 21 / 31	Summe Erträge / Einzahlungen operative Gebarung				0,00	0,00	0,00	0,00	0,00	0,00
1/612200-680000	Planmäßige Abschreibung	2226			2.700,00	2.700,00	2.698,48	0,00	0,00	0,00
SU 22 / 32	Summe Aufwendungen / Auszahlungen operative Gebarung				2.700,00	2.700,00	2.698,48	0,00	0,00	0,00
SA 0 / SA 1	(0) Nettoergebnis (21 - 22) / (1) Geldfluss operative Gebarung (31 – 32)				-2.700,00	-2.700,00	-2.698,48	0,00	0,00	0,00
SA01	Saldo (01) Haushaltsrücklagen (230 - 240)				0,00	0,00	0,00	0,00	0,00	0,00
SA00	Saldo (00) Nettoergebnis nach Haushaltsrücklagen (Saldo 0 + Saldo 01)				-2.700,00	-2.700,00	-2.698,48			
Investive Gebarung										
SU 33	Summe Einzahlungen investive Gebarung							0,00	0,00	0,00
SU 34	Summe Auszahlungen investive Gebarung							0,00	0,00	0,00
SA2	Saldo (2) Geldfluss aus der Investiven Gebarung (33 – 34)							0,00	0,00	0,00
SA3	Saldo (3) Nettofinanzierungssaldo (Saldo 1 + Saldo 2)							0,00	0,00	0,00
Finanzierungstätigkeit										
SU 35	Summe Einzahlungen aus der Finanzierungstätigkeit							0,00	0,00	0,00
SU 36	Summe Auszahlungen aus der Finanzierungstätigkeit							0,00	0,00	0,00
SA4	Saldo (4) Geldfluss aus der Finanzierungstätigkeit (35 – 36)							0,00	0,00	0,00
SA5	Saldo (5) Geldfluss aus der voranschlagswirksamen Gebarung (Saldo 3 + Saldo 4)							0,00	0,00	0,00

		MVAG VC QU			Ergebnisvoranschlag			Finanzierungsvoranschlag		
		EH	FH		VA 2025	VA 2024	RA 2023	VA 2025	VA 2024	RA 2023
612400	RADWEGE									
Operative Gebarung										
2/612400+813000	Erträge aus der Auflösung von Investitionszuschüssen (Kapitaltransfers)	2127			5.000,00	4.400,00	3.563,03	0,00	0,00	0,00
6/612400+829910	Mittel aus operativer Gebarung	2116	3116	1 18	0,00	0,00	256.257,83	0,00	0,00	256.257,83
SU 21 / 31	Summe Erträge / Einzahlungen operative Gebarung				5.000,00	4.400,00	259.820,86	0,00	0,00	256.257,83
1/612400-400000	Geringwertige Wirtschaftsgüter (GWG)	2221	3221	23	0,00	0,00	126,00	0,00	0,00	126,00
1/612400-680000	Planmäßige Abschreibung	2226			31.200,00	15.700,00	18.259,42	0,00	0,00	0,00
1/612400-729910	Projektzuführung	2225	3225	24	0,00	0,00	256.257,83	0,00	0,00	256.257,83
SU 22 / 32	Summe Aufwendungen / Auszahlungen operative Gebarung				31.200,00	15.700,00	274.643,25	0,00	0,00	256.383,83
SA 0 / SA 1	(0) Nettoergebnis (21 - 22) / (1) Geldfluss operative Gebarung (31 - 32)				-26.200,00	-11.300,00	-14.822,39	0,00	0,00	-126,00
SA01	Saldo (01) Haushaltsrücklagen (230 - 240)				0,00	0,00	0,00	0,00	0,00	0,00
SA00	Saldo (00) Nettoergebnis nach Haushaltsrücklagen (Saldo 0 + Saldo 01)				-26.200,00	-11.300,00	-14.822,39			
Investive Gebarung										
6/612400+301000	Kapitaltransfers von Ländern, Landesfonds und Landeskammern		3331	1 33	0,00	0,00	0,00	0,00	0,00	90.409,42
SU 33	Summe Einzahlungen investive Gebarung							0,00	0,00	90.409,42
5/612400-002000	Herstellung Radwege		3412	1 40	0,00	0,00	0,00	0,00	0,00	288.160,80
SU 34	Summe Auszahlungen investive Gebarung							0,00	0,00	288.160,80
SA2	Saldo (2) Geldfluss aus der Investiven Gebarung (33 - 34)							0,00	0,00	-197.751,38
SA3	Saldo (3) Nettofinanzierungssaldo (Saldo 1 + Saldo 2)							0,00	0,00	-197.877,38
Finanzierungstätigkeit										
SU 35	Summe Einzahlungen aus der Finanzierungstätigkeit							0,00	0,00	0,00
SU 36	Summe Auszahlungen aus der Finanzierungstätigkeit							0,00	0,00	0,00
SA4	Saldo (4) Geldfluss aus der Finanzierungstätigkeit (35 - 36)							0,00	0,00	0,00
SA5	Saldo (5) Geldfluss aus der voranschlagswirksamen Gebarung (Saldo 3 + Saldo 4)							0,00	0,00	-197.877,38
612500	BRÜCKENERRICHTUNG/-SANIERUNG									
Operative Gebarung										
6/612500+829910	Mittel aus operativer Gebarung	2116	3116	1 18	0,00	0,00	13.320,00	0,00	0,00	13.320,00
SU 21 / 31	Summe Erträge / Einzahlungen operative Gebarung				0,00	0,00	13.320,00	0,00	0,00	13.320,00
1/612500-613000	Instandhaltung von sonstigen Grundstückseinrichtungen	2224	3224	24	1.000,00	1.000,00	250,80	1.000,00	1.000,00	180,00
1/612500-680000	Planmäßige Abschreibung	2226			10.800,00	10.800,00	10.755,86	0,00	0,00	0,00
1/612500-729910	Zuführung Projekt 30	2225	3225	24	0,00	0,00	13.320,00	0,00	0,00	13.320,00
SU 22 / 32	Summe Aufwendungen / Auszahlungen operative Gebarung				11.800,00	11.800,00	24.326,66	1.000,00	1.000,00	13.500,00
SA 0 / SA 1	(0) Nettoergebnis (21 - 22) / (1) Geldfluss operative Gebarung (31 - 32)				-11.800,00	-11.800,00	-11.006,66	-1.000,00	-1.000,00	-180,00
SA01	Saldo (01) Haushaltsrücklagen (230 - 240)				0,00	0,00	0,00	0,00	0,00	0,00
SA00	Saldo (00) Nettoergebnis nach Haushaltsrücklagen (Saldo 0 + Saldo 01)				-11.800,00	-11.800,00	-11.006,66			

		MVAG		VC QU	Ergebnisvoranschlag			Finanzierungsvoranschlag		
		EH	FH		VA 2025	VA 2024	RA 2023	VA 2025	VA 2024	RA 2023
Investive Gebarung										
SU 33	Summe Einzahlungen investive Gebarung							0,00	0,00	0,00
5/612500-006000	Planungs- u. Errichtungskosten	3412	1	40	0,00	0,00	0,00	0,00	0,00	13.320,00
SU 34	Summe Auszahlungen investive Gebarung							0,00	0,00	13.320,00
SA2	Saldo (2) Geldfluss aus der Investiven Gebarung (33 – 34)							0,00	0,00	-13.320,00
SA3	Saldo (3) Nettofinanzierungssaldo (Saldo 1 + Saldo 2)							-1.000,00	-1.000,00	-13.500,00
Finanzierungstätigkeit										
SU 35	Summe Einzahlungen aus der Finanzierungstätigkeit							0,00	0,00	0,00
SU 36	Summe Auszahlungen aus der Finanzierungstätigkeit							0,00	0,00	0,00
SA4	Saldo (4) Geldfluss aus der Finanzierungstätigkeit (35 – 36)							0,00	0,00	0,00
SA5	Saldo (5) Geldfluss aus der voranschlagswirksamen Gebarung (Saldo 3 + Saldo 4)							-1.000,00	-1.000,00	-13.500,00
612700	ÖBB Pottendorfer Linie									
Operative Gebarung										
2/612700+813000	Erträge aus der Auflösung von Investitionszuschüssen (Kapitaltransfers)	2127			5.000,00	0,00	0,00	0,00	0,00	0,00
SU 21 / 31	Summe Erträge / Einzahlungen operative Gebarung				5.000,00	0,00	0,00	0,00	0,00	0,00
1/612700-650000	Zinsen für Finanzschulden in Euro	2241	3241	25	27.200,00	16.600,00	0,00	27.200,00	16.600,00	0,00
1/612700-680000	Planmäßige Abschreibung	2226			34.500,00	10.500,00	6.290,50	0,00	0,00	0,00
1/612700-728000	Entgelte für sonstige Leistungen (Pauschalleistung an ÖBB f. öff. WC,Aufzug)	2225	3225	24	18.000,00	18.000,00	5.169,24	18.000,00	18.000,00	5.169,24
SU 22 / 32	Summe Aufwendungen / Auszahlungen operative Gebarung				79.700,00	45.100,00	11.459,74	45.200,00	34.600,00	5.169,24
SA 0 / SA 1	(0) Nettoergebnis (21 - 22) / (1) Geldfluss operative Gebarung (31 – 32)				-74.700,00	-45.100,00	-11.459,74	-45.200,00	-34.600,00	-5.169,24
6/612700+895001	Entnahmen von allgemeinen Haushaltsrücklagen	2301	1		0,00	0,00	157.352,26	0,00	0,00	0,00
SA01	Saldo (01) Haushaltsrücklagen (230 - 240)				0,00	0,00	157.352,26	0,00	0,00	0,00
SA00	Saldo (00) Nettoergebnis nach Haushaltsrücklagen (Saldo 0 + Saldo 01)				-74.700,00	-45.100,00	145.892,52			
Investive Gebarung										
6/612700+301000	Kapitaltransfers von Ländern, Landesfonds und Landesammern	3331	1	33	0,00	0,00	0,00	140.000,00	140.000,00	0,00
SU 33	Summe Einzahlungen investive Gebarung							140.000,00	140.000,00	0,00
5/612700-005100	Anlagen zu Straßenbauten (Lärmschutzeinrichtungen)	3412	1	40	0,00	0,00	0,00	0,00	0,00	6.240,00
5/612700-005200	Anteilige Kosten ÖBB Park u. Ride Anlage, Busbahnhof etc.	3412	1	40	0,00	0,00	0,00	400.000,00	555.000,00	151.112,26
SU 34	Summe Auszahlungen investive Gebarung							400.000,00	555.000,00	157.352,26
SA2	Saldo (2) Geldfluss aus der Investiven Gebarung (33 – 34)							-260.000,00	-415.000,00	-157.352,26
SA3	Saldo (3) Nettofinanzierungssaldo (Saldo 1 + Saldo 2)							-305.200,00	-449.600,00	-162.521,50

		MVAG		VC QU	Ergebnisvoranschlag			Finanzierungsvoranschlag		
		EH	FH		VA 2025	VA 2024	RA 2023	VA 2025	VA 2024	RA 2023
Finanzierungstätigkeit										
6/612700+346000	Investitionsdarlehen von Finanzunternehmen		3514	1 55	0,00	0,00	0,00	260.000,00	415.000,00	0,00
SU 35	Summe Einzahlungen aus der Finanzierungstätigkeit							260.000,00	415.000,00	0,00
1/612700-346000	Investitionsdarlehen von Finanzunternehmen		3614	65	0,00	0,00	0,00	10.300,00	0,00	0,00
SU 36	Summe Auszahlungen aus der Finanzierungstätigkeit							10.300,00	0,00	0,00
SA4	Saldo (4) Geldfluss aus der Finanzierungstätigkeit (35 – 36)							249.700,00	415.000,00	0,00
SA5	Saldo (5) Geldfluss aus der voranschlagswirksamen Gebarung (Saldo 3 + Saldo 4)							-55.500,00	-34.600,00	-162.521,50
612900	Anrechnung aus Leistungen zum Straßenausbau									
Operative Gebarung										
SU 21 / 31	Summe Erträge / Einzahlungen operative Gebarung				0,00	0,00	0,00	0,00	0,00	0,00
1/612900-680000	Planmäßige Abschreibung		2226		19.800,00	19.800,00	19.789,39	0,00	0,00	0,00
SU 22 / 32	Summe Aufwendungen / Auszahlungen operative Gebarung				19.800,00	19.800,00	19.789,39	0,00	0,00	0,00
SA 0 / SA 1	(0) Nettoergebnis (21 - 22) / (1) Geldfluss operative Gebarung (31 – 32)				-19.800,00	-19.800,00	-19.789,39	0,00	0,00	0,00
SA01	Saldo (01) Haushaltsrücklagen (230 - 240)				0,00	0,00	0,00	0,00	0,00	0,00
SA00	Saldo (00) Nettoergebnis nach Haushaltsrücklagen (Saldo 0 + Saldo 01)				-19.800,00	-19.800,00	-19.789,39			
Investive Gebarung										
SU 33	Summe Einzahlungen investive Gebarung							0,00	0,00	0,00
SU 34	Summe Auszahlungen investive Gebarung							0,00	0,00	0,00
SA2	Saldo (2) Geldfluss aus der Investiven Gebarung (33 – 34)							0,00	0,00	0,00
SA3	Saldo (3) Nettofinanzierungssaldo (Saldo 1 + Saldo 2)							0,00	0,00	0,00
Finanzierungstätigkeit										
SU 35	Summe Einzahlungen aus der Finanzierungstätigkeit							0,00	0,00	0,00
SU 36	Summe Auszahlungen aus der Finanzierungstätigkeit							0,00	0,00	0,00
SA4	Saldo (4) Geldfluss aus der Finanzierungstätigkeit (35 – 36)							0,00	0,00	0,00
SA5	Saldo (5) Geldfluss aus der voranschlagswirksamen Gebarung (Saldo 3 + Saldo 4)							0,00	0,00	0,00
63	Schutzwasserbau									
631	Konkurrenzgewässer									
631000	Konkurrenzgewässer									
Operative Gebarung										
SU 21 / 31	Summe Erträge / Einzahlungen operative Gebarung				0,00	0,00	0,00	0,00	0,00	0,00
1/631000-752000	BEITRÄGE AN WASSERVERBÄNDE	2231	3231	26	17.000,00	17.000,00	15.640,92	17.000,00	17.000,00	15.640,92
SU 22 / 32	Summe Aufwendungen / Auszahlungen operative Gebarung				17.000,00	17.000,00	15.640,92	17.000,00	17.000,00	15.640,92
SA 0 / SA 1	(0) Nettoergebnis (21 - 22) / (1) Geldfluss operative Gebarung (31 – 32)				-17.000,00	-17.000,00	-15.640,92	-17.000,00	-17.000,00	-15.640,92

		MVAG VC QU			Ergebnisvoranschlag			Finanzierungsvoranschlag		
		EH	FH		VA 2025	VA 2024	RA 2023	VA 2025	VA 2024	RA 2023
SA01	Saldo (01) Haushaltsrücklagen (230 - 240)				0,00	0,00	0,00	0,00	0,00	0,00
SA00	Saldo (00) Nettoergebnis nach Haushaltsrücklagen (Saldo 0 + Saldo 01)				-17.000,00	-17.000,00	-15.640,92			
Investive Gebarung										
SU 33	Summe Einzahlungen investive Gebarung							0,00	0,00	0,00
SU 34	Summe Auszahlungen investive Gebarung							0,00	0,00	0,00
SA2	Saldo (2) Geldfluss aus der Investiven Gebarung (33 – 34)							0,00	0,00	0,00
SA3	Saldo (3) Nettofinanzierungssaldo (Saldo 1 + Saldo 2)							-17.000,00	-17.000,00	-15.640,92
Finanzierungstätigkeit										
SU 35	Summe Einzahlungen aus der Finanzierungstätigkeit							0,00	0,00	0,00
SU 36	Summe Auszahlungen aus der Finanzierungstätigkeit							0,00	0,00	0,00
SA4	Saldo (4) Geldfluss aus der Finanzierungstätigkeit (35 – 36)							0,00	0,00	0,00
SA5	Saldo (5) Geldfluss aus der voranschlagswirksamen Gebarung (Saldo 3 + Saldo 4)							-17.000,00	-17.000,00	-15.640,92
639	Sonstige Einrichtungen und Maßnahmen									
639000	SONSTIGE EINRICHTUNGEN UND MASSNAHMEN									
Operative Gebarung										
6/639000+899000	Entnahmen aus Verrechnungsrücklagen zwischen operativer Gebarung und Projekten	2116		1	0,00	40.000,00	0,00	0,00	0,00	0,00
SU 21 / 31	Summe Erträge / Einzahlungen operative Gebarung				0,00	40.000,00	0,00	0,00	0,00	0,00
1/639000-613000	Instandhaltung von Wasserläufen	2224	3224	24	20.000,00	36.000,00	18.576,71	20.000,00	36.000,00	18.576,71
1/639000-650000	Zinsen für Finanzschulden - Inland	2241	3241	25	7.200,00	0,00	0,00	7.200,00	0,00	0,00
SU 22 / 32	Summe Aufwendungen / Auszahlungen operative Gebarung				27.200,00	36.000,00	18.576,71	27.200,00	36.000,00	18.576,71
SA 0 / SA 1	(0) Nettoergebnis (21 - 22) / (1) Geldfluss operative Gebarung (31 – 32)				-27.200,00	4.000,00	-18.576,71	-27.200,00	-36.000,00	-18.576,71
SA01	Saldo (01) Haushaltsrücklagen (230 - 240)				0,00	0,00	0,00	0,00	0,00	0,00
SA00	Saldo (00) Nettoergebnis nach Haushaltsrücklagen (Saldo 0 + Saldo 01)				-27.200,00	4.000,00	-18.576,71			
Investive Gebarung										
6/639000+301000	Kapitaltransfers von Ländern, Landesfonds und Landeskammern		3331	1 33	0,00	0,00	0,00	120.000,00	0,00	0,00
SU 33	Summe Einzahlungen investive Gebarung							120.000,00	0,00	0,00
5/639000-001000	Unbebaute Grundstücke (Grundeinlösen)	3412		1	0,00	0,00	0,00	60.000,00	0,00	0,00
5/639000-004000	SCHUTZBAUTEN	3412		1 40	0,00	0,00	0,00	180.000,00	40.000,00	0,00
5/639000-004100	PLANUNGSKOSTEN	3412		1 40	0,00	0,00	0,00	40.000,00	0,00	0,00
SU 34	Summe Auszahlungen investive Gebarung							280.000,00	40.000,00	0,00
SA2	Saldo (2) Geldfluss aus der Investiven Gebarung (33 – 34)							-160.000,00	-40.000,00	0,00
SA3	Saldo (3) Nettofinanzierungssaldo (Saldo 1 + Saldo 2)							-187.200,00	-76.000,00	-18.576,71

	MVAG	VC	QU	Ergebnisvoranschlag			Finanzierungsvoranschlag			
				EH	FH	VA 2025	VA 2024	RA 2023	VA 2025	VA 2024
Finanzierungstätigkeit										
6/639000+346000										
	DARLEHENS-AUFNAHMEN LFSA	3514	1 55	0,00	0,00	0,00	160.000,00	0,00	0,00	
SU 35	Summe Einzahlungen aus der Finanzierungstätigkeit						160.000,00	0,00	0,00	0,00
SU 36	Summe Auszahlungen aus der Finanzierungstätigkeit						0,00	0,00	0,00	0,00
SA4	Saldo (4) Geldfluss aus der Finanzierungstätigkeit (35 – 36)						160.000,00	0,00	0,00	0,00
SA5	Saldo (5) Geldfluss aus der voranschlagswirksamen Gebarung (Saldo 3 + Saldo 4)						-27.200,00	-76.000,00	-18.576,71	
639100 Instandhaltung von Wasserläufen										
Operative Gebarung										
SU 21 / 31	Summe Erträge / Einzahlungen operative Gebarung						0,00	0,00	0,00	0,00
1/639100-680000	Planmäßige Abschreibung	2226		400,00	400,00	427,65	0,00	0,00	0,00	
SU 22 / 32	Summe Aufwendungen / Auszahlungen operative Gebarung						400,00	400,00	427,65	0,00
SA 0 / SA 1	(0) Nettoergebnis (21 - 22) / (1) Geldfluss operative Gebarung (31 – 32)						-400,00	-400,00	-427,65	0,00
SA01	Saldo (01) Haushaltsrücklagen (230 - 240)						0,00	0,00	0,00	0,00
SA00	Saldo (00) Nettoergebnis nach Haushaltsrücklagen (Saldo 0 + Saldo 01)						-400,00	-400,00	-427,65	
Investive Gebarung										
SU 33	Summe Einzahlungen investive Gebarung						0,00	0,00	0,00	0,00
SU 34	Summe Auszahlungen investive Gebarung						0,00	0,00	0,00	0,00
SA2	Saldo (2) Geldfluss aus der Investiven Gebarung (33 – 34)						0,00	0,00	0,00	0,00
SA3	Saldo (3) Nettofinanzierungssaldo (Saldo 1 + Saldo 2)						0,00	0,00	0,00	0,00
Finanzierungstätigkeit										
SU 35	Summe Einzahlungen aus der Finanzierungstätigkeit						0,00	0,00	0,00	0,00
SU 36	Summe Auszahlungen aus der Finanzierungstätigkeit						0,00	0,00	0,00	0,00
SA4	Saldo (4) Geldfluss aus der Finanzierungstätigkeit (35 – 36)						0,00	0,00	0,00	0,00
SA5	Saldo (5) Geldfluss aus der voranschlagswirksamen Gebarung (Saldo 3 + Saldo 4)						0,00	0,00	0,00	0,00
64 Straßenverkehr										
640 Einrichtungen und Maßnahmen nach der Straßenverkehrsordnu										
640000 Einrichtung und Maßnahmen der Strassenverkehrsordnung										
Operative Gebarung										
6/640000+829910	Finanzierung aus operativer Gebarung	2116	3116 1 18	0,00	0,00	127.017,90	0,00	0,00	127.017,90	
2/640000+868000	GEMEINDESTRASSEN- STRAFEN	2124	3124 16	150.000,00	82.400,00	21.417,74	150.000,00	82.400,00	21.417,74	
6/640000+899000	Entnahmen aus Verrechnungsrücklagen zwischen operativer Gebarung und Projekten	2116	1	0,00	100.000,00	0,00	0,00	0,00	0,00	
SU 21 / 31	Summe Erträge / Einzahlungen operative Gebarung						150.000,00	182.400,00	148.435,64	150.000,00
1/640000-400000	Geringwertige Wirtschaftsgüter (GWG)	2221	3221 23	17.000,00	15.000,00	20.150,90	17.000,00	15.000,00	20.150,90	

		MVAG		VC QU	Ergebnisvoranschlag			Finanzierungsvoranschlag		
		EH	FH		VA 2025	VA 2024	RA 2023	VA 2025	VA 2024	RA 2023
1/640000-459000	Sonstige Verbrauchsgüter	2221	3221		500,00	0,00	0,00	500,00	0,00	0,00
1/640000-619000	Instandhaltung von Sonderanlagen (Ampelanlagen)	2224	3224	24	1.500,00	1.000,00	601,95	1.500,00	1.000,00	601,95
1/640000-670000	Versicherungen	2222	3222	24	3.400,00	3.400,00	796,48	3.400,00	3.400,00	796,48
1/640000-680000	Planmäßige Abschreibung	2226			23.200,00	22.800,00	29.056,11	0,00	0,00	0,00
1/640000-728000	VERKEHRSPLANUNGEN	2225	3225	24	34.000,00	33.900,00	41.949,89	34.000,00	33.900,00	41.694,53
1/640000-728100	Entgelte für sonstige Leistungen - laufende Kosten für RADARKABINEN	2225	3225	24	5.400,00	500,00	1.668,00	5.400,00	500,00	1.668,00
1/640000-729000	Sonstige Ausgaben (Verkehrsverhandlungen)	2225	3225	24	1.000,00	1.000,00	0,00	1.000,00	1.000,00	0,00
1/640000-729910	Finanzierung Projekt 46 gemeindeeig. Radarboxen	2225	3225	24	0,00	0,00	127.017,90	0,00	0,00	127.017,90
SU 22 / 32	Summe Aufwendungen / Auszahlungen operative Gebarung				86.000,00	77.600,00	221.241,23	62.800,00	54.800,00	191.929,76
SA 0 / SA 1	(0) Nettoergebnis (21 - 22) / (1) Geldfluss operative Gebarung (31 - 32)				64.000,00	104.800,00	-72.805,59	87.200,00	27.600,00	-43.494,12
SA01	Saldo (01) Haushaltsrücklagen (230 - 240)				0,00	0,00	0,00	0,00	0,00	0,00
SA00	Saldo (00) Nettoergebnis nach Haushaltsrücklagen (Saldo 0 + Saldo 01)				64.000,00	104.800,00	-72.805,59			
Investive Gebarung										
SU 33	Summe Einzahlungen investive Gebarung							0,00	0,00	0,00
5/640000-042000	Amts-, Betriebs- und Geschäftsausstattung		3415	1 41	0,00	0,00	0,00	0,00	100.000,00	127.017,90
1/640000-050000	ANKAUF VON VERKEHRS- ZEICHEN U.- SPIEGELN		3412	2 40	0,00	0,00	0,00	17.000,00	15.000,00	14.798,23
SU 34	Summe Auszahlungen investive Gebarung							17.000,00	115.000,00	141.816,13
SA2	Saldo (2) Geldfluss aus der Investiven Gebarung (33 - 34)							-17.000,00	-115.000,00	-141.816,13
SA3	Saldo (3) Nettofinanzierungssaldo (Saldo 1 + Saldo 2)							70.200,00	-87.400,00	-185.310,25
Finanzierungstätigkeit										
SU 35	Summe Einzahlungen aus der Finanzierungstätigkeit							0,00	0,00	0,00
SU 36	Summe Auszahlungen aus der Finanzierungstätigkeit							0,00	0,00	0,00
SA4	Saldo (4) Geldfluss aus der Finanzierungstätigkeit (35 - 36)							0,00	0,00	0,00
SA5	Saldo (5) Geldfluss aus der voranschlagswirksamen Gebarung (Saldo 3 + Saldo 4)							70.200,00	-87.400,00	-185.310,25

	MVAG VC QU			Ergebnisvoranschlag			Finanzierungsvoranschlag		
	EH	FH		VA 2025	VA 2024	RA 2023	VA 2025	VA 2024	RA 2023
7 Wirtschaftsförderung									
71	Grundlagenverbesserung in der Land- und Forstwirtschaft								
710	Land- und forstwirtschaftlicher Wegebau								
710000	LAND-U.FORSTWIRTSCH. WEGEBAU								
Operative Gebarung									
2/710000+813000	Erträge aus der Auflösung von Investitionszuschüssen (Kapitaltransfers)	2127		900,00	900,00	730,79	0,00	0,00	0,00
6/710000+829910	Mittel aus operativer Gebarung	2116	3116	1	18	0,00	0,00	17.400,00	17.400,00
6/710000+871000	BEDARFSZUWEISUNGEN	2121	3121	1	33	3.300,00	2.800,00	3.300,00	3.300,00
6/710000+899000	Entnahmen aus Verrechnungsrücklagen zwischen operativer Gebarung und Projekten	2116		1		33.400,00	34.400,00	0,00	0,00
SU 21 / 31	Summe Erträge / Einzahlungen operative Gebarung					37.600,00	38.100,00	21.430,79	3.300,00
1/710000-611000	INSTANDHALTUNG DER GÜTERWEGE	2224	3224		24	1.200,00	1.200,00	25.914,00	26.906,54
1/710000-680000	Planmäßige Abschreibung	2226				243.300,00	273.400,00	272.217,01	0,00
1/710000-729910	Projektfinanzierung	2225	3225		24	0,00	0,00	17.400,00	17.400,00
SU 22 / 32	Summe Aufwendungen / Auszahlungen operative Gebarung					244.500,00	274.600,00	315.531,01	1.200,00
SA 0 / SA 1	(0) Nettoergebnis (21 - 22) / (1) Geldfluss operative Gebarung (31 - 32)					-206.900,00	-236.500,00	-294.100,22	2.100,00
SA01	Saldo (01) Haushaltsrücklagen (230 - 240)					0,00	0,00	0,00	0,00
SA00	Saldo (00) Nettoergebnis nach Haushaltsrücklagen (Saldo 0 + Saldo 01)					-206.900,00	-236.500,00	-294.100,22	0,00
Investive Gebarung									
6/710000+301000	Kapitaltransfers von Ländern (ABB)	3331	1	33		0,00	0,00	0,00	3.300,00
SU 33	Summe Einzahlungen investive Gebarung								3.300,00
5/710000-002000	Straßenbauten/Güterwege	3412	1	40		0,00	0,00	0,00	40.000,00
SU 34	Summe Auszahlungen investive Gebarung								40.000,00
SA2	Saldo (2) Geldfluss aus der Investiven Gebarung (33 - 34)								-36.700,00
SA3	Saldo (3) Nettofinanzierungssaldo (Saldo 1 + Saldo 2)								-34.600,00
Finanzierungstätigkeit									
SU 35	Summe Einzahlungen aus der Finanzierungstätigkeit								0,00
SU 36	Summe Auszahlungen aus der Finanzierungstätigkeit								0,00
SA4	Saldo (4) Geldfluss aus der Finanzierungstätigkeit (35 - 36)								0,00
SA5	Saldo (5) Geldfluss aus der voranschlagswirksamen Gebarung (Saldo 3 + Saldo 4)								-34.600,00

		MVAG VC QU			Ergebnisvoranschlag			Finanzierungsvoranschlag		
		EH	FH		VA 2025	VA 2024	RA 2023	VA 2025	VA 2024	RA 2023
77	Förderung des Tourismus									
771	Maßnahmen zur Förderung des Tourismus									
771000	Maßnahmen zur Förderung des Tourismus									
Operative Gebarung										
SU 21 / 31	Summe Erträge / Einzahlungen operative Gebarung				0,00	0,00	0,00	0,00	0,00	0,00
1/771000-728000	WERBEBEITRÄGE	2225	3225	24	5.000,00	10.000,00	0,00	5.000,00	10.000,00	0,00
1/771000-768000	ÖFFENTLICHK.ARBEIT	2234	3234	27	8.000,00	8.000,00	6.081,12	8.000,00	8.000,00	6.081,12
SU 22 / 32	Summe Aufwendungen / Auszahlungen operative Gebarung				13.000,00	18.000,00	6.081,12	13.000,00	18.000,00	6.081,12
SA 0 / SA 1	(0) Nettoergebnis (21 - 22) / (1) Geldfluss operative Gebarung (31 - 32)				-13.000,00	-18.000,00	-6.081,12	-13.000,00	-18.000,00	-6.081,12
SA01	Saldo (01) Haushaltsrücklagen (230 - 240)				0,00	0,00	0,00	0,00	0,00	0,00
SA00	Saldo (00) Nettoergebnis nach Haushaltsrücklagen (Saldo 0 + Saldo 01)				-13.000,00	-18.000,00	-6.081,12			
Investive Gebarung										
SU 33	Summe Einzahlungen investive Gebarung							0,00	0,00	0,00
SU 34	Summe Auszahlungen investive Gebarung							0,00	0,00	0,00
SA2	Saldo (2) Geldfluss aus der Investiven Gebarung (33 - 34)							0,00	0,00	0,00
SA3	Saldo (3) Nettofinanzierungssaldo (Saldo 1 + Saldo 2)							-13.000,00	-18.000,00	-6.081,12
Finanzierungstätigkeit										
SU 35	Summe Einzahlungen aus der Finanzierungstätigkeit							0,00	0,00	0,00
SU 36	Summe Auszahlungen aus der Finanzierungstätigkeit							0,00	0,00	0,00
SA4	Saldo (4) Geldfluss aus der Finanzierungstätigkeit (35 - 36)							0,00	0,00	0,00
SA5	Saldo (5) Geldfluss aus der voranschlagswirksamen Gebarung (Saldo 3 + Saldo 4)							-13.000,00	-18.000,00	-6.081,12
78	Förderung von Handel, Gewerbe und Industrie									
782	Wirtschaftspolitische Maßnahmen									
782000	BETRIEBSGRÜNDE									
Operative Gebarung										
2/782000+864000	Transfers von Unternehmen (ohne Finanzunternehmen) und andere	2123	3123	16	0,00	0,00	0,00	0,00	0,00	6.000,00
SU 21 / 31	Summe Erträge / Einzahlungen operative Gebarung				0,00	0,00	0,00	0,00	0,00	6.000,00
SU 22 / 32	Summe Aufwendungen / Auszahlungen operative Gebarung				0,00	0,00	0,00	0,00	0,00	0,00
SA 0 / SA 1	(0) Nettoergebnis (21 - 22) / (1) Geldfluss operative Gebarung (31 - 32)				0,00	0,00	0,00	0,00	0,00	6.000,00
SA01	Saldo (01) Haushaltsrücklagen (230 - 240)				0,00	0,00	0,00	0,00	0,00	0,00
SA00	Saldo (00) Nettoergebnis nach Haushaltsrücklagen (Saldo 0 + Saldo 01)				0,00	0,00	0,00			
Investive Gebarung										
SU 33	Summe Einzahlungen investive Gebarung							0,00	0,00	0,00
SU 34	Summe Auszahlungen investive Gebarung							0,00	0,00	0,00

		MVAG		VC QU	Ergebnisvoranschlag			Finanzierungsvoranschlag		
		EH	FH		VA 2025	VA 2024	RA 2023	VA 2025	VA 2024	RA 2023
SA2	Saldo (2) Geldfluss aus der Investiven Gebarung (33 – 34)							0,00	0,00	0,00
SA3	Saldo (3) Nettofinanzierungssaldo (Saldo 1 + Saldo 2)							0,00	0,00	6.000,00
Finanzierungstätigkeit										
SU 35	Summe Einzahlungen aus der Finanzierungstätigkeit							0,00	0,00	0,00
1/782000-346000	Tilgung Förderdarlehen		3614	65	0,00	0,00	0,00	6.600,00	6.600,00	6.628,90
SU 36	Summe Auszahlungen aus der Finanzierungstätigkeit							6.600,00	6.600,00	6.628,90
SA4	Saldo (4) Geldfluss aus der Finanzierungstätigkeit (35 – 36)							-6.600,00	-6.600,00	-6.628,90
SA5	Saldo (5) Geldfluss aus der voranschlagswirksamen Gebarung (Saldo 3 + Saldo 4)							-6.600,00	-6.600,00	-628,90
782100	BETRIEBSGEBIET UW									
Operative Gebarung										
SU 21 / 31	Summe Erträge / Einzahlungen operative Gebarung				0,00	0,00	0,00	0,00	0,00	0,00
1/782100-680000	Planmäßige Abschreibung		2226		3.800,00	3.800,00	3.752,17	0,00	0,00	0,00
SU 22 / 32	Summe Aufwendungen / Auszahlungen operative Gebarung				3.800,00	3.800,00	3.752,17	0,00	0,00	0,00
SA 0 / SA 1	(0) Nettoergebnis (21 - 22) / (1) Geldfluss operative Gebarung (31 – 32)				-3.800,00	-3.800,00	-3.752,17	0,00	0,00	0,00
SA01	Saldo (01) Haushaltsrücklagen (230 - 240)				0,00	0,00	0,00	0,00	0,00	0,00
SA00	Saldo (00) Nettoergebnis nach Haushaltsrücklagen (Saldo 0 + Saldo 01)				-3.800,00	-3.800,00	-3.752,17			
Investive Gebarung										
SU 33	Summe Einzahlungen investive Gebarung							0,00	0,00	0,00
SU 34	Summe Auszahlungen investive Gebarung							0,00	0,00	0,00
SA2	Saldo (2) Geldfluss aus der Investiven Gebarung (33 – 34)							0,00	0,00	0,00
SA3	Saldo (3) Nettofinanzierungssaldo (Saldo 1 + Saldo 2)							0,00	0,00	0,00
Finanzierungstätigkeit										
SU 35	Summe Einzahlungen aus der Finanzierungstätigkeit							0,00	0,00	0,00
SU 36	Summe Auszahlungen aus der Finanzierungstätigkeit							0,00	0,00	0,00
SA4	Saldo (4) Geldfluss aus der Finanzierungstätigkeit (35 – 36)							0,00	0,00	0,00
SA5	Saldo (5) Geldfluss aus der voranschlagswirksamen Gebarung (Saldo 3 + Saldo 4)							0,00	0,00	0,00
789	Sonstige Einrichtungen und Maßnahmen									
789000	GEWERBEFÖRDERUNG									
Operative Gebarung										
2/789000+808000	VERKAUFSERLÖSE 4Card	2116	3116	16	1.000,00	1.000,00	955,00	1.000,00	1.000,00	955,00
2/789000+811000	Miet- und Pachtertrag (Einnahmen Citylight)	2115	3115	14	3.100,00	3.100,00	2.608,27	3.100,00	3.100,00	2.164,64
SU 21 / 31	Summe Erträge / Einzahlungen operative Gebarung				4.100,00	4.100,00	3.563,27	4.100,00	4.100,00	3.119,64
1/789000-400000	STADTMARKETING Geringwertige Wirtschaftsgüter (GWG)	2221	3221	23	0,00	0,00	4.260,18	0,00	0,00	4.260,18

		MVAG		VC QU	Ergebnisvoranschlag			Finanzierungsvoranschlag		
		EH	FH		VA 2025	VA 2024	RA 2023	VA 2025	VA 2024	RA 2023
1/789000-456000	Schreib-, Zeichen- und sonstige Büromittel	2221	3221	23	0,00	0,00	32,88	0,00	0,00	32,88
1/789000-459000	Sonstige Verbrauchsgüter	2221	3221	23	0,00	0,00	59,14	0,00	0,00	59,14
1/789000-631000	STADTMARKETING Telekommunikationsdienste	2222	3222	24	300,00	300,00	305,50	300,00	300,00	305,50
1/789000-680000	Planmäßige Abschreibung	2226			200,00	200,00	81,58	0,00	0,00	0,00
1/789000-726000	STADTMARKETING Mitgliedsbeiträge an Institutionen	2225	3225	24	1.400,00	1.400,00	1.386,00	1.400,00	1.400,00	1.386,00
1/789000-728000	STADTMARKETING Entgelte für sonstige Leistungen	2225	3225	24	43.000,00	43.000,00	63.322,62	43.000,00	43.000,00	59.989,62
1/789000-755000	Subventionen an Unternehmen (Kommunalsteuer- Lehrlingsförderung)	2233	3233	27	10.000,00	20.000,00	5.000,00	10.000,00	20.000,00	5.000,00
1/789000-755100	Transfers an Unternehmen (Unternehmensförderung)	2233	3233	27	7.000,00	10.000,00	0,00	7.000,00	10.000,00	0,00
SU 22 / 32	Summe Aufwendungen / Auszahlungen operative Gebarung				61.900,00	74.900,00	74.447,90	61.700,00	74.700,00	71.033,32
SA 0 / SA 1	(0) Nettoergebnis (21 - 22) / (1) Geldfluss operative Gebarung (31 - 32)				-57.800,00	-70.800,00	-70.884,63	-57.600,00	-70.600,00	-67.913,68
SA01	Saldo (01) Haushaltsrücklagen (230 - 240)				0,00	0,00	0,00	0,00	0,00	0,00
SA00	Saldo (00) Nettoergebnis nach Haushaltsrücklagen (Saldo 0 + Saldo 01)				-57.800,00	-70.800,00	-70.884,63			
Investive Gebarung										
SU 33	Summe Einzahlungen investive Gebarung							0,00	0,00	0,00
1/789000-042000	STADTMARKETING Amts-, Betriebs- und Geschäftsausstattung		3415	2 41	0,00	0,00	0,00	0,00	0,00	1.631,52
SU 34	Summe Auszahlungen investive Gebarung							0,00	0,00	1.631,52
SA2	Saldo (2) Geldfluss aus der Investiven Gebarung (33 - 34)							0,00	0,00	-1.631,52
SA3	Saldo (3) Nettofinanzierungssaldo (Saldo 1 + Saldo 2)							-57.600,00	-70.600,00	-69.545,20
Finanzierungstätigkeit										
SU 35	Summe Einzahlungen aus der Finanzierungstätigkeit							0,00	0,00	0,00
SU 36	Summe Auszahlungen aus der Finanzierungstätigkeit							0,00	0,00	0,00
SA4	Saldo (4) Geldfluss aus der Finanzierungstätigkeit (35 - 36)							0,00	0,00	0,00
SA5	Saldo (5) Geldfluss aus der voranschlagswirksamen Gebarung (Saldo 3 + Saldo 4)							-57.600,00	-70.600,00	-69.545,20

	MVAG	VC QU	Ergebnisvoranschlag			Finanzierungsvoranschlag				
			EH	FH	VA 2025	VA 2024	RA 2023	VA 2025	VA 2024	RA 2023
8 Dienstleistungen										
81	Öffentliche Einrichtungen (soweit nicht dem Abschnitt 85 zuzuordnen)									
812	WC-Anlagen									
812000	ÖFFENTLICHES WC									
Operative Gebarung										
SU 21 / 31	Summe Erträge / Einzahlungen operative Gebarung			0,00	0,00	0,00	0,00	0,00	0,00	0,00
1/812000-459000	Sonstige Verbrauchsgüter	2221	3221	23	500,00	500,00	0,00	500,00	500,00	0,00
1/812000-614000	Instandhaltung von Gebäuden und Bauten	2224	3224	24	100,00	100,00	45,00	100,00	100,00	45,00
1/812000-670000	Versicherungen	2222	3222	24	400,00	400,00	255,00	400,00	400,00	255,00
1/812000-680000	Planmäßige Abschreibung	2226			400,00	400,00	373,27	0,00	0,00	0,00
1/812000-728000	Entgelte für sonstige Leistungen	2225	3225	24	7.500,00	7.500,00	10.186,32	7.500,00	7.500,00	9.821,24
SU 22 / 32	Summe Aufwendungen / Auszahlungen operative Gebarung				8.900,00	8.900,00	10.859,59	8.500,00	8.500,00	10.121,24
SA 0 / SA 1	(0) Nettoergebnis (21 - 22) / (1) Geldfluss operative Gebarung (31 - 32)				-8.900,00	-8.900,00	-10.859,59	-8.500,00	-8.500,00	-10.121,24
SA01	Saldo (01) Haushaltsrücklagen (230 - 240)				0,00	0,00	0,00	0,00	0,00	0,00
SA00	Saldo (00) Nettoergebnis nach Haushaltsrücklagen (Saldo 0 + Saldo 01)				-8.900,00	-8.900,00	-10.859,59			
Investive Gebarung										
SU 33	Summe Einzahlungen investive Gebarung							0,00	0,00	0,00
SU 34	Summe Auszahlungen investive Gebarung							0,00	0,00	0,00
SA2	Saldo (2) Geldfluss aus der Investiven Gebarung (33 - 34)							0,00	0,00	0,00
SA3	Saldo (3) Nettofinanzierungssaldo (Saldo 1 + Saldo 2)							-8.500,00	-8.500,00	-10.121,24
Finanzierungstätigkeit										
SU 35	Summe Einzahlungen aus der Finanzierungstätigkeit							0,00	0,00	0,00
SU 36	Summe Auszahlungen aus der Finanzierungstätigkeit							0,00	0,00	0,00
SA4	Saldo (4) Geldfluss aus der Finanzierungstätigkeit (35 - 36)							0,00	0,00	0,00
SA5	Saldo (5) Geldfluss aus der voranschlagswirksamen Gebarung (Saldo 3 + Saldo 4)							-8.500,00	-8.500,00	-10.121,24
814	Straßenreinigung									
814000	Straßenreinigung									
Operative Gebarung										
2/814000+816000	Kostenbeiträge (Kostenersätze) für sonstige Leistungen	2114	3114	13	0,00	0,00	16.732,49	0,00	0,00	16.732,49
2/814000+817000	Erträge aus der Auflösung von sonstigen Rückstellungen	2117			37.900,00	15.700,00	17.760,46	0,00	0,00	0,00
2/814000+828000	Rückersätze von Aufwendungen	2116	3116	18	300,00	300,00	268,09	300,00	300,00	268,09
2/814000+829000	SONSTIGE EINNAHMEN (+Abfertigungsversicherung)	2116	3116	18	4.600,00	4.500,00	10.321,77	0,00	0,00	25.144,68

		MVAG		VC QU	Ergebnisvoranschlag			Finanzierungsvoranschlag		
		EH	FH		VA 2025	VA 2024	RA 2023	VA 2025	VA 2024	RA 2023
2/814000+863000	Laufende Transferzahlungen von sonstigen Trägern d.öffentl. Rechts (AMS Förderungen)	2121	3121	15	10.000,00	12.600,00	3.477,12	10.000,00	12.600,00	3.477,12
SU 21 / 31	Summe Erträge / Einzahlungen operative Gebarung				52.800,00	33.100,00	48.559,93	10.300,00	12.900,00	45.622,38
1/814000-400000	Geringwertige Wirtschaftsgüter (GWG)	2221	3221	23	2.000,00	2.000,00	1.637,60	2.000,00	2.000,00	1.637,60
1/814000-400100	ARBEITSKLEIDUNG	2221	3221	23	18.000,00	18.000,00	17.706,42	18.000,00	18.000,00	17.706,42
1/814000-510000	Geldbezüge der Vertragsbediensteten der Verwaltung	2211	3211	20	22.900,00	19.300,00	17.062,74	22.900,00	19.300,00	17.062,74
1/814000-511000	BEZÜGE DER BEDIENSTETEN	2211	3211	20	1.178.300,00	983.700,00	920.255,56	1.178.300,00	983.700,00	920.717,34
1/814000-563000	Sonstige Aufwandsentschädigungen	2213	3213	20	0,00	0,00	18,00	0,00	0,00	18,00
1/814000-566000	Zuwendungen aus Anlass von Dienstjubiläen	2212	3212	20	18.500,00	0,00	0,00	18.500,00	0,00	0,00
1/814000-569000	SONSTIGE NEBENGEBÜHREN	2211	3211	20	3.000,00	2.900,00	4.720,95	3.000,00	2.900,00	4.720,95
1/814000-580000	Dienstgeberbeiträge zum Ausgleichsfonds für Familienbeihilfen	2212	3212	20	35.700,00	33.100,00	31.594,50	35.700,00	33.100,00	31.594,50
1/814000-582000	DGB ZUM AUSGL.FONDS VERTRAGSBEDIENSTETE	2212	3212	20	232.100,00	203.000,00	191.094,80	232.100,00	203.000,00	191.094,80
1/814000-582100	BEITRÄGE MITARBEITERVORSORGEKASSE	2212	3212	20	14.900,00	12.300,00	11.320,44	14.900,00	12.300,00	11.320,44
1/814000-591000	Dotierung von Rückstellungen für Abfertigungen	2214			0,00	800,00	971,12	0,00	0,00	0,00
1/814000-592000	Dotierung von Rückstellungen für Jubiläumszuwendungen	2214			13.800,00	10.300,00	1.514,97	0,00	0,00	0,00
1/814000-600000	Energiebezüge	2222	3222	24	500,00	1.000,00	-634,87	500,00	1.000,00	-634,87
1/814000-680000	Planmäßige Abschreibung	2226			2.800,00	2.800,00	2.760,00	0,00	0,00	0,00
1/814000-724000	REISEGEBÜHREN	2225	3225	24	100,00	200,00	327,93	100,00	200,00	327,93
1/814000-728100	WINTERDIENST	2225	3225	24	100.000,00	107.100,00	80.175,81	100.000,00	107.100,00	95.854,91
1/814000-729000	SONSTIGE AUSGABEN	2225	3225	24	200,00	200,00	0,00	200,00	200,00	0,00
1/814000-756000	Transfers an Finanzunternehmen (Abfertigungsversicherung)	2233	3233	27	4.600,00	4.500,00	4.420,60	4.600,00	4.500,00	4.420,60
SU 22 / 32	Summe Aufwendungen / Auszahlungen operative Gebarung				1.647.400,00	1.401.200,00	1.284.946,57	1.630.800,00	1.387.300,00	1.295.841,36
SA 0 / SA 1	(0) Nettoergebnis (21 - 22) / (1) Geldfluss operative Gebarung (31 - 32)				-1.594.600,00	-1.368.100,00	-1.236.386,64	-1.620.500,00	-1.374.400,00	-1.250.218,98
SA01	Saldo (01) Haushaltsrücklagen (230 - 240)				0,00	0,00	0,00	0,00	0,00	0,00
SA00	Saldo (00) Nettoergebnis nach Haushaltsrücklagen (Saldo 0 + Saldo 01)				-1.594.600,00	-1.368.100,00	-1.236.386,64			
Investive Gebarung										
SU 33	Summe Einzahlungen investive Gebarung							0,00	0,00	0,00
SU 34	Summe Auszahlungen investive Gebarung							0,00	0,00	0,00
SA2	Saldo (2) Geldfluss aus der Investiven Gebarung (33 - 34)							0,00	0,00	0,00
SA3	Saldo (3) Nettofinanzierungssaldo (Saldo 1 + Saldo 2)							-1.620.500,00	-1.374.400,00	-1.250.218,98
Finanzierungstätigkeit										
SU 35	Summe Einzahlungen aus der Finanzierungstätigkeit							0,00	0,00	0,00

	MVAG	VC QU			Ergebnisvoranschlag			Finanzierungsvoranschlag		
		EH	FH		VA 2025	VA 2024	RA 2023	VA 2025	VA 2024	RA 2023
SU 36	Summe Auszahlungen aus der Finanzierungstätigkeit							0,00	0,00	0,00
SA4	Saldo (4) Geldfluss aus der Finanzierungstätigkeit (35 – 36)							0,00	0,00	0,00
SA5	Saldo (5) Geldfluss aus der voranschlagswirksamen Gebarung (Saldo 3 + Saldo 4)							-1.620.500,00	-1.374.400,00	-1.250.218,98
815	Park- und Gartenanlagen, Kinderspielplätze									
815000	Park- und Gartenanlagen, Kinderspielplätze									
Operative Gebarung										
2/815000+813000	Erträge aus der Auflösung von Investitionszuschüssen (Kapitaltransfers)	2127			1.700,00	1.700,00	1.669,80	0,00	0,00	0,00
6/815000+829910	Mittel aus operativer Gebarung	2116	3116	1 18	0,00	0,00	22.858,56	0,00	0,00	22.858,56
6/815000+871000	Bedarfszuweisungen	2121	3121	1 33	100.000,00	0,00	0,00	100.000,00	0,00	0,00
6/815000+899000	Entnahmen aus Verrechnungsrücklagen zwischen operativer Gebarung und Projekten	2116		1	0,00	50.000,00	0,00	0,00	0,00	0,00
SU 21 / 31	Summe Erträge / Einzahlungen operative Gebarung				101.700,00	51.700,00	24.528,36	100.000,00	0,00	22.858,56
1/815000-400000	Geringwertige Wirtschaftsgüter (GWG)	2221	3221	23	1.000,00	1.000,00	951,65	1.000,00	1.000,00	951,65
1/815000-413000	Handelswaren (Hunde Gassi-Säcke)	2221	3221	23	20.000,00	20.000,00	19.142,99	20.000,00	20.000,00	19.142,99
1/815000-600000	Energiebezüge	2222	3222	24	1.400,00	2.000,00	283,98	1.400,00	2.000,00	283,98
1/815000-610000	INSTANDHALTUNG VON GRUND UND BODEN BEPFLANZUNG	2224	3224	24	10.000,00	10.000,00	3.267,31	10.000,00	10.000,00	3.267,31
1/815000-610200	Instandhaltung von Grund und Boden (Baumpflegemaßnahmen)	2224	3224	24	100.000,00	100.000,00	80.979,37	100.000,00	100.000,00	80.979,37
1/815000-610300	Instandhaltung von Grund und Boden (Arbeiten durch Bauhof)	2224	3224	24	10.000,00	10.000,00	12.179,30	10.000,00	10.000,00	11.807,60
1/815000-613000	INSTANDHALTUNG KINDERSPIELPLÄTZE	2224	3224	24	20.000,00	20.000,00	17.207,49	20.000,00	20.000,00	17.101,29
1/815000-613100	Instandhaltung von sonstigen Grundstückseinrichtungen	2224	3224	24	500,00	300,00	954,74	500,00	300,00	954,74
1/815000-619000	INSTANDHALTUNG DER SONDERANLAGEN / BRUNNEN, SEEROSENBECKEN	2224	3224	24	1.500,00	1.500,00	113,77	1.500,00	1.500,00	113,77
1/815000-650000	Zinsen für Finanzschulden in Euro	2241	3241		2.300,00	0,00	0,00	2.300,00	0,00	0,00
1/815000-680000	Planmäßige Abschreibung	2226			23.800,00	21.900,00	24.081,93	0,00	0,00	0,00
1/815000-700000	Pachtzins Spielwiese	2223	3223	24	6.800,00	6.700,00	6.680,03	6.800,00	6.700,00	6.680,03
1/815000-711000	Gebühren für die Benützung von Gemeindeeinrichtungen und Anlagen gemäß FAG	2225	3225	24	4.900,00	4.800,00	4.596,91	4.900,00	4.800,00	4.596,91
1/815000-729000	SONSTIGE AUSG.	2225	3225	24	1.500,00	1.500,00	441,12	1.500,00	1.500,00	589,92
1/815000-729910	Projektfinanzierung	2225	3225	24	0,00	0,00	22.858,56	0,00	0,00	22.858,56
SU 22 / 32	Summe Aufwendungen / Auszahlungen operative Gebarung				203.700,00	199.700,00	193.739,15	179.900,00	177.800,00	169.328,12
SA 0 / SA 1	(0) Nettoergebnis (21 - 22) / (1) Geldfluss operative Gebarung (31 – 32)				-102.000,00	-148.000,00	-169.210,79	-79.900,00	-177.800,00	-146.469,56

		MVAG		VC QU	Ergebnisvoranschlag			Finanzierungsvoranschlag		
		EH	FH		VA 2025	VA 2024	RA 2023	VA 2025	VA 2024	RA 2023
SA01	Saldo (01) Haushaltsrücklagen (230 - 240)				0,00	0,00	0,00	0,00	0,00	0,00
SA00	Saldo (00) Nettoergebnis nach Haushaltsrücklagen (Saldo 0 + Saldo 01)				-102.000,00	-148.000,00	-169.210,79			
Investive Gebarung										
SU 33	Summe Einzahlungen investive Gebarung							0,00	0,00	0,00
5/815000-006000	Spielplätze Planungs- u. Errichtungskosten		3412	1 40	0,00	0,00	0,00	150.000,00	50.000,00	6.989,62
1/815000-042000	Ankauf Bänke, Ausstattung		3415	2 41	0,00	0,00	0,00	5.000,00	5.000,00	2.023,93
5/815000-042000	Amts-, Betriebs- und Geschäftsausstattung		3415	1 41	0,00	0,00	0,00	0,00	0,00	15.868,94
SU 34	Summe Auszahlungen investive Gebarung							155.000,00	55.000,00	24.882,49
SA2	Saldo (2) Geldfluss aus der Investiven Gebarung (33 – 34)							-155.000,00	-55.000,00	-24.882,49
SA3	Saldo (3) Nettofinanzierungssaldo (Saldo 1 + Saldo 2)							-234.900,00	-232.800,00	-171.352,05
Finanzierungstätigkeit										
6/815000+346000	Investitionsdarlehen von Finanzunternehmen		3514	1	0,00	0,00	0,00	50.000,00	0,00	0,00
SU 35	Summe Einzahlungen aus der Finanzierungstätigkeit							50.000,00	0,00	0,00
SU 36	Summe Auszahlungen aus der Finanzierungstätigkeit							0,00	0,00	0,00
SA4	Saldo (4) Geldfluss aus der Finanzierungstätigkeit (35 – 36)							50.000,00	0,00	0,00
SA5	Saldo (5) Geldfluss aus der voranschlagswirksamen Gebarung (Saldo 3 + Saldo 4)							-184.900,00	-232.800,00	-171.352,05
815200	Stadtgartenamt									
Operative Gebarung										
2/815200+813000	Erträge aus der Auflösung von Investitionszuschüssen (Kapitaltransfers)		2127		400,00	400,00	222,22	0,00	0,00	0,00
2/815200+817000	Erträge aus der Auflösung von sonstigen Rückstellungen		2117		1.400,00	0,00	974,09	0,00	0,00	0,00
2/815200+828000	Rückersätze von Aufwendungen		2116	3116 18	0,00	0,00	591,28	0,00	0,00	591,28
SU 21 / 31	Summe Erträge / Einzahlungen operative Gebarung				1.800,00	400,00	1.787,59	0,00	0,00	591,28
1/815200-400000	Geringwertige Wirtschaftsgüter (GWG)	2221	3221	23	3.000,00	5.000,00	1.983,38	3.000,00	5.000,00	1.983,38
1/815200-400100	Arbeitskleidung	2221	3221	23	3.000,00	1.000,00	1.828,92	3.000,00	1.000,00	1.828,92
1/815200-452000	Treibstoffe	2221	3221	23	1.000,00	3.000,00	0,00	1.000,00	3.000,00	0,00
1/815200-454000	Reinigungsmittel	2221	3221	23	200,00	200,00	69,73	200,00	200,00	69,73
1/815200-459000	Sonstige Verbrauchsgüter	2221	3221		200,00	0,00	0,00	200,00	0,00	0,00
1/815200-511000	Geldbezüge der Vertragsbediensteten in handwerklicher Verwendung	2211	3211	20	356.900,00	254.100,00	204.891,62	356.900,00	254.100,00	204.891,62
1/815200-569000	Sonstige Nebengebühren	2211	3211	20	1.800,00	2.000,00	2.127,76	1.800,00	2.000,00	2.127,76
1/815200-580000	Dienstgeberbeiträge zum Ausgleichsfonds für Familienbeihilfen	2212	3212	20	11.100,00	6.900,00	6.910,43	11.100,00	6.900,00	6.910,43
1/815200-582000	Sonstige Dienstgeberbeiträge zur sozialen Sicherheit	2212	3212	20	70.900,00	50.600,00	40.537,97	70.900,00	50.600,00	40.537,97

		MVAG		VC QU	Ergebnisvoranschlag			Finanzierungsvoranschlag		
		EH	FH		VA 2025	VA 2024	RA 2023	VA 2025	VA 2024	RA 2023
1/815200-582100	Sonstige Dienstgeberbeiträge zur sozialen Sicherheit	2212	3212	20	5.200,00	3.700,00	2.882,01	5.200,00	3.700,00	2.882,01
1/815200-592000	Dotierung von Rückstellungen für Jubiläumszuwendungen	2214			6.400,00	3.000,00	3.371,62	0,00	0,00	0,00
1/815200-617000	Instandhaltung von Fahrzeugen	2224	3224	24	1.000,00	1.000,00	0,00	1.000,00	1.000,00	0,00
1/815200-618000	Instandhaltung von sonstigen Anlagen	2224	3224	24	300,00	300,00	1.153,47	300,00	300,00	1.153,47
1/815200-670000	Versicherungen	2222	3222		100,00	0,00	0,00	100,00	0,00	0,00
1/815200-680000	Planmäßige Abschreibung	2226			6.700,00	3.800,00	7.450,30	0,00	0,00	0,00
1/815200-724000	Reisegebühren	2225	3225	24	0,00	100,00	146,29	0,00	100,00	146,29
1/815200-729000	Sonstige Aufwendungen	2225	3225	24	200,00	200,00	70,23	200,00	200,00	70,23
5/815200-729910	Zuführung	2225	3225	1 24	0,00	0,00	296,35	0,00	0,00	296,35
SU 22 / 32	Summe Aufwendungen / Auszahlungen operative Gebarung				468.000,00	334.900,00	273.720,08	454.900,00	328.100,00	262.898,16
SA 0 / SA 1	(0) Nettoergebnis (21 - 22) / (1) Geldfluss operative Gebarung (31 - 32)				-466.200,00	-334.500,00	-271.932,49	-454.900,00	-328.100,00	-262.306,88
SA01	Saldo (01) Haushaltsrücklagen (230 - 240)				0,00	0,00	0,00	0,00	0,00	0,00
SA00	Saldo (00) Nettoergebnis nach Haushaltsrücklagen (Saldo 0 + Saldo 01)				-466.200,00	-334.500,00	-271.932,49			
Investive Gebarung										
2/815200+300000	Kapitaltransfers von Bund, Bundesfonds und Bundeskammern		3331	33	0,00	0,00	0,00	0,00	0,00	4.000,00
SU 33	Summe Einzahlungen investive Gebarung							0,00	0,00	4.000,00
1/815200-042000	Amts-, Betriebs- und Geschäftsausstattung		3415	2 41	0,00	0,00	0,00	20.000,00	50.000,00	3.617,76
5/815200-042000	Amts-, Betriebs- und Geschäftsausstattung		3415	1 41	0,00	0,00	0,00	0,00	0,00	-296,35
SU 34	Summe Auszahlungen investive Gebarung							20.000,00	50.000,00	3.321,41
SA2	Saldo (2) Geldfluss aus der Investiven Gebarung (33 - 34)							-20.000,00	-50.000,00	678,59
SA3	Saldo (3) Nettofinanzierungssaldo (Saldo 1 + Saldo 2)							-474.900,00	-378.100,00	-261.628,29
Finanzierungstätigkeit										
SU 35	Summe Einzahlungen aus der Finanzierungstätigkeit							0,00	0,00	0,00
SU 36	Summe Auszahlungen aus der Finanzierungstätigkeit							0,00	0,00	0,00
SA4	Saldo (4) Geldfluss aus der Finanzierungstätigkeit (35 - 36)							0,00	0,00	0,00
SA5	Saldo (5) Geldfluss aus der voranschlagswirksamen Gebarung (Saldo 3 + Saldo 4)							-474.900,00	-378.100,00	-261.628,29
815300 Längster Park (alte Bahntrasse)										
Operative Gebarung										
2/815300+808000	Veräußerungen von Waren	2116	3116		100,00	0,00	0,00	100,00	0,00	0,00
6/815300+829910	Mittel aus operativer Gebarung	2116	3116	1 18	0,00	0,00	162.370,92	0,00	0,00	162.370,92
6/815300+871000	Kapitaltransfers aus Gemeinde-Bedarfszuweisungsmitteln	2121	3121	1	0,00	100.000,00	0,00	0,00	100.000,00	0,00
SU 21 / 31	Summe Erträge / Einzahlungen operative Gebarung				100,00	100.000,00	162.370,92	100,00	100.000,00	162.370,92
1/815300-400000	Geringwertige Wirtschaftsgüter (GWG)	2221	3221		500,00	0,00	0,00	500,00	0,00	0,00

		MVAG		VC QU	Ergebnisvoranschlag			Finanzierungsvoranschlag		
		EH	FH		VA 2025	VA 2024	RA 2023	VA 2025	VA 2024	RA 2023
1/815300-459000	Sonstige Verbrauchsgüter	2221	3221		1.000,00	0,00	0,00	1.000,00	0,00	0,00
1/815300-510000	Geldbezüge der Vertragsbediensteten der Verwaltung	2211	3211	20	53.400,00	38.700,00	10.398,01	53.400,00	38.700,00	10.398,01
1/815300-511000	Geldbezüge der Vertragsbediensteten in handwerklicher Verwendung	2211	3211		53.400,00	50.900,00	0,00	53.400,00	50.900,00	0,00
1/815300-569000	Sonstige Nebengebühren	2211	3211	20	500,00	500,00	178,49	500,00	500,00	178,49
1/815300-580000	Dienstgeberbeiträge zum Ausgleichsfonds für Familienbeihilfen	2212	3212	20	2.000,00	3.300,00	391,33	2.000,00	3.300,00	391,33
1/815300-582000	Sonstige Dienstgeberbeiträge zur sozialen Sicherheit	2212	3212	20	10.600,00	17.800,00	2.073,22	10.600,00	17.800,00	2.073,22
1/815300-582100	Sonstige Dienstgeberbeiträge zur sozialen Sicherheit	2212	3212	20	800,00	1.300,00	118,56	800,00	1.300,00	118,56
1/815300-592000	Dotierung von Rückstellungen für Jubiläumszuwendungen	2214			2.000,00	500,00	0,00	0,00	0,00	0,00
1/815300-614000	Instandhaltung von Gebäuden und Bauten	2224	3224		1.000,00	0,00	0,00	1.000,00	0,00	0,00
1/815300-631000	Telekommunikationsdienste	2222	3222		200,00	0,00	0,00	200,00	0,00	0,00
1/815300-650000	Zinsen für Finanzschulden in Euro	2241	3241	25	115.500,00	84.800,00	0,00	115.500,00	84.800,00	0,00
1/815300-680000	Planmäßige Abschreibung	2226			14.500,00	0,00	4.873,98	0,00	0,00	0,00
1/815300-724000	Reisegebühren	2225	3225	24	100,00	0,00	27,72	100,00	0,00	27,72
1/815300-728000	Entgelte für sonstige Leistungen	2225	3225		1.000,00	0,00	0,00	1.000,00	0,00	0,00
1/815300-729000	Sonstige Aufwendungen	2225	3225	24	200,00	0,00	200,37	200,00	0,00	200,37
1/815300-729910	Finanzierung Projekt 09	2225	3225	24	0,00	0,00	94.440,14	0,00	0,00	94.440,14
SU 22 / 32	Summe Aufwendungen / Auszahlungen operative Gebarung				256.700,00	197.800,00	112.701,82	240.200,00	197.300,00	107.827,84
SA 0 / SA 1	(0) Nettoergebnis (21 - 22) / (1) Geldfluss operative Gebarung (31 - 32)				-256.600,00	-97.800,00	49.669,10	-240.100,00	-97.300,00	54.543,08
6/815300+895001	Entnahmen von allgemeinen Haushaltsrücklagen	2301		1	0,00	100.000,00	0,00	0,00	0,00	0,00
SA01	Saldo (01) Haushaltsrücklagen (230 - 240)				0,00	100.000,00	0,00	0,00	0,00	0,00
SA00	Saldo (00) Nettoergebnis nach Haushaltsrücklagen (Saldo 0 + Saldo 01)				-256.600,00	2.200,00	49.669,10			
Investive Gebarung										
6/815300+300000	Kapitaltransfers von Bund, Bundesfonds und Bundeskammern (KIG)		3331	1	0,00	0,00	0,00	590.000,00	280.000,00	0,00
6/815300+301000	Kapitaltransfers von Ländern, Landesfonds und Landeskammern		3331	1 33	0,00	0,00	0,00	50.000,00	600.000,00	0,00
SU 33	Summe Einzahlungen investive Gebarung							640.000,00	880.000,00	0,00
5/815300-001000	Unbebaute Grundstücke		3412	1 40	0,00	0,00	0,00	457.800,00	490.500,00	490.549,50
5/815300-002000	Geh- u. Radwege		3412	1	0,00	0,00	0,00	400.000,00	900.000,00	0,00
5/815300-005000	Beleuchtung		3412	1	0,00	0,00	0,00	0,00	100.000,00	0,00
5/815300-006000	Sonstige Grundstückseinrichtungen, Park- und Gartenanlagen		3412	1 40	0,00	0,00	0,00	400.000,00	360.000,00	156.903,28
5/815300-010000	Gebäude und Bauten, Ankauf alter Bahnhof, Rottenunterkunft		3413	1 40	0,00	0,00	0,00	250.000,00	250.000,00	0,00

		MVAG		VC QU	Ergebnisvoranschlag			Finanzierungsvoranschlag		
		EH	FH		VA 2025	VA 2024	RA 2023	VA 2025	VA 2024	RA 2023
5/815300-042000	Amts-, Betriebs- und Geschäftsausstattung		3415	1	0,00	0,00	0,00	40.000,00	40.000,00	5.418,14
SU 34	Summe Auszahlungen investive Gebarung							1.547.800,00	2.140.500,00	652.870,92
SA2	Saldo (2) Geldfluss aus der Investiven Gebarung (33 – 34)							-907.800,00	-1.260.500,00	-652.870,92
SA3	Saldo (3) Nettofinanzierungssaldo (Saldo 1 + Saldo 2)							-1.147.900,00	-1.357.800,00	-598.327,84
Finanzierungstätigkeit										
6/815300+346000	Investitionsdarlehen von Finanzunternehmen		3514	1 55	0,00	0,00	0,00	907.800,00	1.060.500,00	490.500,00
SU 35	Summe Einzahlungen aus der Finanzierungstätigkeit							907.800,00	1.060.500,00	490.500,00
1/815300-346000	Investitionsdarlehen von Finanzunternehmen		3614	65	0,00	0,00	0,00	74.500,00	39.200,00	0,00
SU 36	Summe Auszahlungen aus der Finanzierungstätigkeit							74.500,00	39.200,00	0,00
SA4	Saldo (4) Geldfluss aus der Finanzierungstätigkeit (35 – 36)							833.300,00	1.021.300,00	490.500,00
SA5	Saldo (5) Geldfluss aus der voranschlagswirksamen Gebarung (Saldo 3 + Saldo 4)							-314.600,00	-336.500,00	-107.827,84
816	Öffentliche Beleuchtung und öffentliche Uhren									
816000	Öffentliche Beleuchtung und öffentliche Uhren									
Operative Gebarung										
2/816000+828000	Rückersätze von Aufwendungen	2116	3116	18	0,00	0,00	800,00	0,00	0,00	800,00
2/816000+871000	Kapitaltransfers aus Gemeinde-Bedarfszuweisungsmittel (ESPG)	2121	3121	33	1.000,00	1.000,00	12.100,00	1.000,00	1.000,00	12.100,00
SU 21 / 31	Summe Erträge / Einzahlungen operative Gebarung				1.000,00	1.000,00	12.900,00	1.000,00	1.000,00	12.900,00
1/816000-400000	Geringwertige Wirtschaftsgüter (GWG)	2221	3221	23	1.000,00	1.000,00	0,00	1.000,00	1.000,00	0,00
1/816000-600000	STROMVERBRAUCH	2222	3222	24	2.700,00	4.000,00	3.492,69	2.700,00	4.000,00	3.492,69
1/816000-619000	LICHTSERVICEVERTR.STRASSENBELEUCHT.	2224	3224	24	600.000,00	822.700,00	420.521,48	600.000,00	822.700,00	420.521,48
1/816000-619100	INSTANDHALTUNG STRASSENBELEUCHTUNG	2224	3224	24	30.000,00	30.000,00	19.432,22	30.000,00	30.000,00	13.346,42
1/816000-680000	Planmäßige Abschreibung	2226			55.900,00	51.600,00	49.883,89	0,00	0,00	0,00
SU 22 / 32	Summe Aufwendungen / Auszahlungen operative Gebarung				689.600,00	909.300,00	493.330,28	633.700,00	857.700,00	437.360,59
SA 0 / SA 1	(0) Nettoergebnis (21 - 22) / (1) Geldfluss operative Gebarung (31 – 32)				-688.600,00	-908.300,00	-480.430,28	-632.700,00	-856.700,00	-424.460,59
SA01	Saldo (01) Haushaltsrücklagen (230 - 240)				0,00	0,00	0,00	0,00	0,00	0,00
SA00	Saldo (00) Nettoergebnis nach Haushaltsrücklagen (Saldo 0 + Saldo 01)				-688.600,00	-908.300,00	-480.430,28			
Investive Gebarung										
SU 33	Summe Einzahlungen investive Gebarung							0,00	0,00	0,00
1/816000-005000	ERWEITERUNG STRASSENBELEUCHTUNG		3412	2 40	0,00	0,00	0,00	50.000,00	50.000,00	82.184,55
SU 34	Summe Auszahlungen investive Gebarung							50.000,00	50.000,00	82.184,55
SA2	Saldo (2) Geldfluss aus der Investiven Gebarung (33 – 34)							-50.000,00	-50.000,00	-82.184,55
SA3	Saldo (3) Nettofinanzierungssaldo (Saldo 1 + Saldo 2)							-682.700,00	-906.700,00	-506.645,14

	MVAG	VC QU	Ergebnisvoranschlag			Finanzierungsvoranschlag					
			EH	FH	VA 2025	VA 2024	RA 2023	VA 2025	VA 2024	RA 2023	
Finanzierungstätigkeit											
SU 35			Summe Einzahlungen aus der Finanzierungstätigkeit					0,00	0,00	0,00	
SU 36			Summe Auszahlungen aus der Finanzierungstätigkeit					0,00	0,00	0,00	
SA4			Saldo (4) Geldfluss aus der Finanzierungstätigkeit (35 – 36)					0,00	0,00	0,00	
SA5			Saldo (5) Geldfluss aus der voranschlagswirksamen Gebarung (Saldo 3 + Saldo 4)					-682.700,00	-906.700,00	-506.645,14	
817 Friedhöfe (einschließlich Einsegnungshallen und Krematorien)											
817000 Friedhöfe											
Operative Gebarung											
2/817000+817000			Erträge aus der Auflösung von sonstigen Rückstellungen	2117		0,00	400,00	1.078,16	0,00	0,00	0,00
2/817000+852000			GRABSTELLENGEBÜHREN	2113 3113	12	28.000,00	26.000,00	30.997,00	28.000,00	26.000,00	30.674,63
2/817000+852100			BEGRÄBNIS-U.LEICHEN-KAMMERGEBÜHREN	2113 3113	12	40.200,00	37.000,00	43.681,20	40.200,00	37.000,00	42.140,00
2/817000+861000			Transfers von Ländern, Landesfonds und Landeskammern	2121 3121	15	200,00	200,00	1.120,52	200,00	200,00	1.120,52
SU 21 / 31			Summe Erträge / Einzahlungen operative Gebarung			68.400,00	63.600,00	76.876,88	68.400,00	63.200,00	73.935,15
1/817000-400000			Geringwertige Wirtschaftsgüter (GWG)	2221 3221	23	1.000,00	1.000,00	0,00	1.000,00	1.000,00	0,00
1/817000-511000			BEZÜGE VB ARBEITER Friedhof	2211 3211	20	17.400,00	17.700,00	18.022,90	17.400,00	17.700,00	18.022,90
1/817000-569000			Sonstige Nebengebühren	2211 3211	20	0,00	0,00	33,66	0,00	0,00	33,66
1/817000-580000			Dienstgeberbeiträge zum Ausgleichsfonds für Familienbeihilfen	2212 3212	20	600,00	0,00	667,92	600,00	0,00	667,92
1/817000-582000			DGB ZUM AUSGL.FONDS VERTRAGSBEDIENSTETE	2212 3212	20	3.500,00	3.500,00	3.589,20	3.500,00	3.500,00	3.589,20
1/817000-582100			BEITRÄGE MITARBEITERVORSORGEKASSE	2212 3212	20	300,00	200,00	256,35	300,00	200,00	256,35
1/817000-592000			Dotierung von Rückstellungen für Jubiläumszuwendungen	2214		1.400,00	0,00	191,29	0,00	0,00	0,00
1/817000-600000			Energiebezüge	2222 3222	24	1.800,00	2.000,00	3.090,53	1.800,00	2.000,00	3.090,53
1/817000-610000			INSTANDHALTUNG FRIEDHOFSGRUND	2224 3224	24	4.500,00	4.500,00	5.394,66	4.500,00	4.500,00	5.394,66
1/817000-613000			INSTANDHALTUNG DER WEGE,MAUERN, EHREN-U. KRIEGSGRÄBER	2224 3224	24	2.000,00	2.000,00	665,00	2.000,00	2.000,00	665,00
1/817000-614000			INSTANDHALTUNG DER AUFBAHRUNGSHALLE ODER KAPELLE	2224 3224	24	1.000,00	1.000,00	138,47	1.000,00	1.000,00	138,47
1/817000-650000			Zinsen für Finanzschulden - Inland	2241 3241	25	16.800,00	28.200,00	9.646,03	16.800,00	28.200,00	9.646,03
1/817000-670000			VERSICHERUNGEN	2222 3222	24	900,00	300,00	508,75	900,00	300,00	508,75
1/817000-680000			Planmäßige Abschreibung	2226		15.100,00	14.900,00	14.695,36	0,00	0,00	0,00
1/817000-710000			Öffentliche Abgaben, ohne Gebühren gemäß FAG	2225 3225	24	200,00	200,00	165,52	200,00	200,00	165,52

		MVAG		VC QU		Ergebnisvoranschlag			Finanzierungsvoranschlag		
		EH	FH			VA 2025	VA 2024	RA 2023	VA 2025	VA 2024	RA 2023
1/817000-720000	Vergütung Verwaltungskosten	2225	3225	24	*	24.000,00	21.300,00	18.043,79	24.000,00	21.300,00	18.043,79
1/817000-729000	ENTGELTE an FIRMEN	2225	3225	24		24.000,00	26.000,00	22.363,74	24.000,00	26.000,00	22.675,74
SU 22 / 32	Summe Aufwendungen / Auszahlungen operative Gebarung					114.500,00	122.800,00	97.473,17	98.000,00	107.900,00	82.898,52
SA 0 / SA 1	(0) Nettoergebnis (21 - 22) / (1) Geldfluss operative Gebarung (31 - 32)					-46.100,00	-59.200,00	-20.596,29	-29.600,00	-44.700,00	-8.963,37
SA01	Saldo (01) Haushaltsrücklagen (230 - 240)					0,00	0,00	0,00	0,00	0,00	0,00
SA00	Saldo (00) Nettoergebnis nach Haushaltsrücklagen (Saldo 0 + Saldo 01)					-46.100,00	-59.200,00	-20.596,29			
Investive Gebarung											
SU 33	Summe Einzahlungen investive Gebarung								0,00	0,00	0,00
5/817000-050000	Sonderanlagen Friedhof Weigelsdorf, Unterwaltersdorf		3412	1 40		0,00	0,00	0,00	100.000,00	100.000,00	30.600,00
SU 34	Summe Auszahlungen investive Gebarung								100.000,00	100.000,00	30.600,00
SA2	Saldo (2) Geldfluss aus der Investiven Gebarung (33 - 34)								-100.000,00	-100.000,00	-30.600,00
SA3	Saldo (3) Nettofinanzierungssaldo (Saldo 1 + Saldo 2)								-129.600,00	-144.700,00	-39.563,37
Finanzierungstätigkeit											
6/817000+346000	DARLEHNSAUFNAHME		3514	1 55		0,00	0,00	0,00	34.500,00	100.000,00	100.000,00
SU 35	Summe Einzahlungen aus der Finanzierungstätigkeit								34.500,00	100.000,00	100.000,00
1/817000-346000	Tilgung		3614	65		0,00	0,00	0,00	34.000,00	29.000,00	23.950,00
SU 36	Summe Auszahlungen aus der Finanzierungstätigkeit								34.000,00	29.000,00	23.950,00
SA4	Saldo (4) Geldfluss aus der Finanzierungstätigkeit (35 - 36)								500,00	71.000,00	76.050,00
SA5	Saldo (5) Geldfluss aus der voranschlagswirksamen Gebarung (Saldo 3 + Saldo 4)								-129.100,00	-73.700,00	36.486,63
819	Sonstige öffentliche Einrichtungen										
819000	Sonstige öffentliche Einrichtungen										
Operative Gebarung											
SU 21 / 31	Summe Erträge / Einzahlungen operative Gebarung					0,00	0,00	0,00	0,00	0,00	0,00
1/819000-613000	Instandhaltung von sonstigen Grundstückseinrichtungen	2224	3224	24		0,00	0,00	6.043,50	0,00	0,00	6.043,50
1/819000-728000	Entgelte für sonstige Leistungen/Badeteich Machbarkeitsstudie	2225	3225			10.000,00	0,00	0,00	10.000,00	0,00	0,00
1/819000-729000	Sonstige Aufwendungen	2225	3225	24		0,00	0,00	49,12	0,00	0,00	49,12
SU 22 / 32	Summe Aufwendungen / Auszahlungen operative Gebarung					10.000,00	0,00	6.092,62	10.000,00	0,00	6.092,62
SA 0 / SA 1	(0) Nettoergebnis (21 - 22) / (1) Geldfluss operative Gebarung (31 - 32)					-10.000,00	0,00	-6.092,62	-10.000,00	0,00	-6.092,62
SA01	Saldo (01) Haushaltsrücklagen (230 - 240)					0,00	0,00	0,00	0,00	0,00	0,00
SA00	Saldo (00) Nettoergebnis nach Haushaltsrücklagen (Saldo 0 + Saldo 01)					-10.000,00	0,00	-6.092,62			
Investive Gebarung											
SU 33	Summe Einzahlungen investive Gebarung								0,00	0,00	0,00
SU 34	Summe Auszahlungen investive Gebarung								0,00	0,00	0,00
SA2	Saldo (2) Geldfluss aus der Investiven Gebarung (33 - 34)								0,00	0,00	0,00
SA3	Saldo (3) Nettofinanzierungssaldo (Saldo 1 + Saldo 2)								-10.000,00	0,00	-6.092,62

	MVAG	VC QU	Ergebnisvoranschlag			Finanzierungsvoranschlag				
			EH	FH	VA 2025	VA 2024	RA 2023	VA 2025	VA 2024	RA 2023
Finanzierungstätigkeit										
SU 35	Summe Einzahlungen aus der Finanzierungstätigkeit						0,00	0,00	0,00	
SU 36	Summe Auszahlungen aus der Finanzierungstätigkeit						0,00	0,00	0,00	
SA4	Saldo (4) Geldfluss aus der Finanzierungstätigkeit (35 – 36)						0,00	0,00	0,00	
SA5	Saldo (5) Geldfluss aus der voranschlagswirksamen Gebarung (Saldo 3 + Saldo 4)						-10.000,00	0,00	-6.092,62	
82	Betriebsähnliche Einrichtungen und Betriebe									
820	Wirtschaftshöfe									
820000	BAUHOF									
Operative Gebarung										
2/820000+803100	Veräußerungen von technischen Anlagen, Fahrzeugen und Maschinen	2116		31	0,00	0,00	13.200,00	0,00	0,00	0,00
2/820000+813000	Erträge aus der Auflösung von Investitionszuschüssen (Kapitaltransfers)		2127		800,00	800,00	842,11	0,00	0,00	0,00
2/820000+829000	SONSTIGE EINNAHMEN	2116	3116	18	0,00	0,00	1.524,00	0,00	0,00	1.524,00
6/820000+829910	Mittel aus operativer Gebarung	2116	3116	1 18	0,00	0,00	144.016,35	0,00	0,00	144.016,35
2/820000+861000	Transfers von Ländern, Landesfonds und Landeskammern/Zinsenzuschuss	2121	3121	15	3.900,00	4.300,00	3.356,60	3.900,00	4.300,00	3.356,60
6/820000+871100	BEDARFSZUWEISUNGEN	2121	3121	1 33	100.000,00	0,00	0,00	100.000,00	0,00	0,00
SU 21 / 31	Summe Erträge / Einzahlungen operative Gebarung				104.700,00	5.100,00	162.939,06	103.900,00	4.300,00	148.896,95
1/820000-400000	Geringwertige Wirtschaftsgüter des Anlagevermögens	2221	3221	23	17.000,00	17.000,00	20.665,09	17.000,00	17.000,00	20.665,09
1/820000-452000	Treibstoffe	2221	3221	23	40.000,00	40.000,00	42.746,98	40.000,00	40.000,00	42.201,13
1/820000-454000	Reinigungsmittel	2221	3221	23	2.000,00	2.000,00	2.087,54	2.000,00	2.000,00	2.087,54
1/820000-459000	SONSTIGE VERBRAUCHS- GÜTER	2221	3221	23	12.000,00	12.000,00	11.666,91	12.000,00	12.000,00	11.400,64
1/820000-600000	Strom	2222	3222	24	900,00	500,00	1.071,22	900,00	500,00	1.071,22
1/820000-614000	Instandhaltung von Gebäuden und Bauten	2224	3224	24	1.000,00	1.000,00	809,01	1.000,00	1.000,00	809,01
1/820000-617000	INSTANDHALTUNG DER FAHRZEUGE	2224	3224	24	50.000,00	40.000,00	51.970,27	50.000,00	40.000,00	49.653,09
1/820000-618000	Instandhaltung von sonstigen Anlagen/Ersatzteile	2224	3224	24	10.000,00	10.000,00	10.942,56	10.000,00	10.000,00	10.942,56
1/820000-631000	TELEFONGEBÜHREN	2222	3222	24	5.300,00	5.000,00	5.873,47	5.300,00	5.000,00	5.851,32
1/820000-650000	Zinsen für Finanzschulden - Inland	2241	3241	25	13.900,00	20.000,00	10.799,95	13.900,00	20.000,00	10.799,95
1/820000-670000	VERSICHERUNGEN	2222	3222	24	53.100,00	49.100,00	52.495,75	57.000,00	52.000,00	52.898,61
1/820000-680000	Planmäßige Abschreibung	2226			130.300,00	142.900,00	144.514,62	0,00	0,00	0,00
1/820000-710000	KRAFTFAHRZEUGSTEUER (LKW)	2225	3225	24	1.800,00	1.800,00	1.458,60	1.800,00	1.800,00	1.458,60
1/820000-728000	Entgelte für sonstige Leistungen	2225	3225	24	2.000,00	2.000,00	5.305,81	2.000,00	2.000,00	4.488,60
1/820000-729000	SONSTIGE AUSGABEN	2225	3225	24	1.000,00	1.000,00	1.887,69	1.000,00	1.000,00	1.822,29
SU 22 / 32	Summe Aufwendungen / Auszahlungen operative Gebarung				340.300,00	344.300,00	364.295,47	213.900,00	204.300,00	216.149,65

		MVAG		VC QU	Ergebnisvoranschlag			Finanzierungsvoranschlag		
		EH	FH		VA 2025	VA 2024	RA 2023	VA 2025	VA 2024	RA 2023
SA 0 / SA 1	(0) Nettoergebnis (21 - 22) / (1) Geldfluss operative Gebarung (31 - 32)				-235.600,00	-339.200,00	-201.356,41	-110.000,00	-200.000,00	-67.252,70
6/820000+895001	Entnahmen von allgemeinen Haushaltsrücklagen	2301		1	0,00	70.000,00	0,00	0,00	0,00	0,00
SA01	Saldo (01) Haushaltsrücklagen (230 - 240)				0,00	70.000,00	0,00	0,00	0,00	0,00
SA00	Saldo (00) Nettoergebnis nach Haushaltsrücklagen (Saldo 0 + Saldo 01)				-235.600,00	-269.200,00	-201.356,41			
Investive Gebarung										
2/820000+300000	Kapitaltransfers von Bund, Bundesfonds und Bundeskammern		3331	33	0,00	0,00	0,00	0,00	0,00	8.000,00
6/820000+301000	Kapitaltransfers von Ländern, Landesfonds und Landeskammern		3331	1	0,00	0,00	0,00	0,00	20.000,00	0,00
2/820000+803100	Veräußerungen von technischen Anlagen, Fahrzeugen und Maschinen		3314	31	0,00	0,00	0,00	0,00	0,00	13.200,00
SU 33	Summe Einzahlungen investive Gebarung							0,00	20.000,00	21.200,00
5/820000-010000	Gebäude und Bauten		3413	1 40	0,00	0,00	0,00	244.000,00	30.000,00	0,00
1/820000-020000	ANKAUF VON MASCHINEN		3414	2 41	0,00	0,00	0,00	20.000,00	20.000,00	1.990,00
1/820000-030000	Werkzeuge und sonstige Erzeugungsmittel		3414	2 41	0,00	0,00	0,00	10.000,00	10.000,00	6.150,48
1/820000-040000	ANKAUF VON FAHRZEUGEN		3414	2 41	0,00	0,00	0,00	0,00	0,00	102.560,00
5/820000-040000	Fahrzeuge		3414	1 41	0,00	0,00	0,00	0,00	60.000,00	0,00
SU 34	Summe Auszahlungen investive Gebarung							274.000,00	120.000,00	110.700,48
SA2	Saldo (2) Geldfluss aus der Investiven Gebarung (33 - 34)							-274.000,00	-100.000,00	-89.500,48
SA3	Saldo (3) Nettofinanzierungssaldo (Saldo 1 + Saldo 2)							-384.000,00	-300.000,00	-156.753,18
Finanzierungstätigkeit										
SU 35	Summe Einzahlungen aus der Finanzierungstätigkeit							0,00	0,00	0,00
1/820000-346000	Tilgung		3614	65	0,00	0,00	0,00	27.500,00	27.500,00	27.500,00
SU 36	Summe Auszahlungen aus der Finanzierungstätigkeit							27.500,00	27.500,00	27.500,00
SA4	Saldo (4) Geldfluss aus der Finanzierungstätigkeit (35 - 36)							-27.500,00	-27.500,00	-27.500,00
SA5	Saldo (5) Geldfluss aus der voranschlagswirksamen Gebarung (Saldo 3 + Saldo 4)							-411.500,00	-327.500,00	-184.253,18
828	Sonstige Märkte									
828000	Sonstige Märkte									
Operative Gebarung										
2/828000+852000	MARKTSTANDSGEBÜHREN	2113	3113	12	500,00	500,00	40,00	500,00	500,00	40,00
SU 21 / 31	Summe Erträge / Einzahlungen operative Gebarung				500,00	500,00	40,00	500,00	500,00	40,00
SU 22 / 32	Summe Aufwendungen / Auszahlungen operative Gebarung				0,00	0,00	0,00	0,00	0,00	0,00
SA 0 / SA 1	(0) Nettoergebnis (21 - 22) / (1) Geldfluss operative Gebarung (31 - 32)				500,00	500,00	40,00	500,00	500,00	40,00
SA01	Saldo (01) Haushaltsrücklagen (230 - 240)				0,00	0,00	0,00	0,00	0,00	0,00
SA00	Saldo (00) Nettoergebnis nach Haushaltsrücklagen (Saldo 0 + Saldo 01)				500,00	500,00	40,00			

		MVAG VC QU			Ergebnisvoranschlag			Finanzierungsvoranschlag		
		EH	FH		VA 2025	VA 2024	RA 2023	VA 2025	VA 2024	RA 2023
Investive Gebarung										
SU 33	Summe Einzahlungen investive Gebarung							0,00	0,00	0,00
SU 34	Summe Auszahlungen investive Gebarung							0,00	0,00	0,00
SA2	Saldo (2) Geldfluss aus der Investiven Gebarung (33 – 34)							0,00	0,00	0,00
SA3	Saldo (3) Nettofinanzierungssaldo (Saldo 1 + Saldo 2)							500,00	500,00	40,00
Finanzierungstätigkeit										
SU 35	Summe Einzahlungen aus der Finanzierungstätigkeit							0,00	0,00	0,00
SU 36	Summe Auszahlungen aus der Finanzierungstätigkeit							0,00	0,00	0,00
SA4	Saldo (4) Geldfluss aus der Finanzierungstätigkeit (35 – 36)							0,00	0,00	0,00
SA5	Saldo (5) Geldfluss aus der voranschlagswirksamen Gebarung (Saldo 3 + Saldo 4)							500,00	500,00	40,00
84 Liegenschaften, Wohn- und Geschäftsgebäude										
840 Grundbesitz										
840000 Grundbesitz										
Operative Gebarung										
2/840000+811000	ERLÖSE AUS JAGDPACHTEN GEMEINDEGRÜNDE	2115	3115	14	2.000,00	2.000,00	1.938,31	2.000,00	2.000,00	1.938,31
2/840000+811100	Miet- und Pachtertrag	2115	3115	14	10.800,00	10.800,00	10.830,00	10.800,00	10.800,00	10.830,00
2/840000+829000	Sonstige Erträge	2116	3116	18	0,00	0,00	52.500,00	0,00	0,00	52.500,00
2/840000+829100	EINNAHMEN AUS VERPACHTUNGEN 20 %	2116	3116	18	15.000,00	14.800,00	13.324,46	15.000,00	14.800,00	14.827,15
2/840000+829200	SERVITUTSENTGELTE	2116	3116	18	11.600,00	11.400,00	11.337,22	11.600,00	11.400,00	11.337,22
2/840000+891000	Sonstige Wertaufholungen / Bestandsvermehrungen am kurzfristigen und langfristigen Vermögen	2117			0,00	0,00	251.167,98	0,00	0,00	0,00
SU 21 / 31	Summe Erträge / Einzahlungen operative Gebarung				39.400,00	39.000,00	341.097,97	39.400,00	39.000,00	91.432,68
1/840000-680000	Planmäßige Abschreibung	2226			100,00	100,00	29,69	0,00	0,00	0,00
1/840000-683000	Verluste aus dem Abgang von Sachanlagen und immateriellen Vermögenswerten	2226			0,00	0,00	251.167,98	0,00	0,00	0,00
1/840000-710000	STEUERN UND ABGABEN	2225	3225	24	4.600,00	4.500,00	5.035,45	4.600,00	4.500,00	5.038,00
1/840000-728000	Entgelte für sonstige Leistungen	2225	3225	24	1.000,00	1.000,00	1.380,00	1.000,00	1.000,00	1.380,00
1/840000-729000	SONSTIGE AUSGABEN	2225	3225	24	1.000,00	1.000,00	246,30	1.000,00	1.000,00	246,30
SU 22 / 32	Summe Aufwendungen / Auszahlungen operative Gebarung				6.700,00	6.600,00	257.859,42	6.600,00	6.500,00	6.664,30
SA 0 / SA 1	(0) Nettoergebnis (21 - 22) / (1) Geldfluss operative Gebarung (31 – 32)				32.700,00	32.400,00	83.238,55	32.800,00	32.500,00	84.768,38
6/840000+895001	Entnahmen von allgemeinen Haushaltsrücklagen	2301		1	0,00	0,00	854.859,00	0,00	0,00	0,00
SA01	Saldo (01) Haushaltsrücklagen (230 - 240)				0,00	0,00	854.859,00	0,00	0,00	0,00
SA00	Saldo (00) Nettoergebnis nach Haushaltsrücklagen (Saldo 0 + Saldo 01)				32.700,00	32.400,00	938.097,55			

		MVAG		VC QU	Ergebnisvoranschlag			Finanzierungsvoranschlag		
		EH	FH		VA 2025	VA 2024	RA 2023	VA 2025	VA 2024	RA 2023
Investive Gebarung										
6/840000+001000	GRUNDVERKÄUFE		3312	1 30	0,00	0,00	0,00	0,00	0,00	1.100,00
SU 33	Summe Einzahlungen investive Gebarung							0,00	0,00	1.100,00
1/840000-001000	ANKAUF VON GRUNDSTÜCKEN		3412	2 40	0,00	0,00	0,00	6.000,00	6.000,00	680,00
5/840000-001000	GRUNDANKAUF unbebaute Grundstücke		3412	1 40	0,00	0,00	0,00	0,00	0,00	911.399,00
SU 34	Summe Auszahlungen investive Gebarung							6.000,00	6.000,00	912.079,00
SA2	Saldo (2) Geldfluss aus der Investiven Gebarung (33 – 34)							-6.000,00	-6.000,00	-910.979,00
SA3	Saldo (3) Nettofinanzierungssaldo (Saldo 1 + Saldo 2)							26.800,00	26.500,00	-826.210,62
Finanzierungstätigkeit										
SU 35	Summe Einzahlungen aus der Finanzierungstätigkeit							0,00	0,00	0,00
SU 36	Summe Auszahlungen aus der Finanzierungstätigkeit							0,00	0,00	0,00
SA4	Saldo (4) Geldfluss aus der Finanzierungstätigkeit (35 – 36)							0,00	0,00	0,00
SA5	Saldo (5) Geldfluss aus der voranschlagswirksamen Gebarung (Saldo 3 + Saldo 4)							26.800,00	26.500,00	-826.210,62
842	Waldbesitz (soweit nicht bei 866)									
842000	Waldbesitz Gemeindewald									
Operative Gebarung										
2/842000+810000	ERLÖS AUS HOLZVERKAUF	2114	3114	13	500,00	500,00	572,68	500,00	500,00	572,68
SU 21 / 31	Summe Erträge / Einzahlungen operative Gebarung				500,00	500,00	572,68	500,00	500,00	572,68
1/842000-610000	PFLEGE DER WALDGRUNDSTÜCKE	2224	3224	24	8.000,00	10.000,00	5.971,67	8.000,00	10.000,00	5.971,67
SU 22 / 32	Summe Aufwendungen / Auszahlungen operative Gebarung				8.000,00	10.000,00	5.971,67	8.000,00	10.000,00	5.971,67
SA 0 / SA 1	(0) Nettoergebnis (21 - 22) / (1) Geldfluss operative Gebarung (31 – 32)				-7.500,00	-9.500,00	-5.398,99	-7.500,00	-9.500,00	-5.398,99
SA01	Saldo (01) Haushaltsrücklagen (230 - 240)				0,00	0,00	0,00	0,00	0,00	0,00
SA00	Saldo (00) Nettoergebnis nach Haushaltsrücklagen (Saldo 0 + Saldo 01)				-7.500,00	-9.500,00	-5.398,99			
Investive Gebarung										
SU 33	Summe Einzahlungen investive Gebarung							0,00	0,00	0,00
SU 34	Summe Auszahlungen investive Gebarung							0,00	0,00	0,00
SA2	Saldo (2) Geldfluss aus der Investiven Gebarung (33 – 34)							0,00	0,00	0,00
SA3	Saldo (3) Nettofinanzierungssaldo (Saldo 1 + Saldo 2)							-7.500,00	-9.500,00	-5.398,99
Finanzierungstätigkeit										
SU 35	Summe Einzahlungen aus der Finanzierungstätigkeit							0,00	0,00	0,00
SU 36	Summe Auszahlungen aus der Finanzierungstätigkeit							0,00	0,00	0,00
SA4	Saldo (4) Geldfluss aus der Finanzierungstätigkeit (35 – 36)							0,00	0,00	0,00
SA5	Saldo (5) Geldfluss aus der voranschlagswirksamen Gebarung (Saldo 3 + Saldo 4)							-7.500,00	-9.500,00	-5.398,99

		MVAG		VC QU	Ergebnisvoranschlag			Finanzierungsvoranschlag		
		EH	FH		VA 2025	VA 2024	RA 2023	VA 2025	VA 2024	RA 2023
85	Betriebe mit marktbestimmter Tätigkeit									
850	Betriebe der Wasserversorgung									
850000	WASSERVERSORGUNG									
Operative Gebarung										
2/850000+813000	Erträge aus der Auflösung von Investitionszuschüssen (Kapitaltransfers)	2127			58.900,00	55.400,00	55.594,46	0,00	0,00	0,00
2/850000+817000	Erträge aus der Auflösung von sonstigen Rückstellungen	2117			0,00	0,00	2.033,25	0,00	0,00	0,00
2/850000+852100	WASSER-BEREITSTELLGSGEBÜHR	2113	3113	12	240.000,00	230.000,00	212.699,83	240.000,00	230.000,00	211.759,55
2/850000+852200	WASSERBEZUGSGEBÜHR	2113	3113	12	750.000,00	685.000,00	647.738,65	750.000,00	685.000,00	647.627,49
2/850000+852500	MONTAGEPAUSCHALE FÜR WASSERZÄHLER	2113	3113	12	1.000,00	1.000,00	703,11	1.000,00	1.000,00	703,11
2/850000+860090	Annuitätenzuschuss BA09 (Zinsen)	2121	3121	15	300,00	200,00	133,17	300,00	200,00	133,17
2/850000+861040	ANNUITÄTENZUSCHUSS BA04	2121	3121	15	2.800,00	2.700,00	2.610,78	2.800,00	2.700,00	2.610,78
2/850000+861050	ANNUITÄTENZUSCHUSS BA05	2121	3121	15	4.100,00	3.900,00	3.771,59	4.100,00	3.900,00	3.771,59
2/850000+861060	Annuitätenzuschuss BA06	2121	3121	15	400,00	400,00	355,05	400,00	400,00	355,05
2/850000+861070	Annuitätenzuschuss BA07	2121	3121	15	100,00	100,00	36,50	100,00	100,00	36,50
2/850000+861080	Annuitätenzuschuss BA08	2121	3121	15	100,00	100,00	98,63	100,00	100,00	98,63
SU 21 / 31	Summe Erträge / Einzahlungen operative Gebarung				1.057.700,00	978.800,00	925.775,02	998.800,00	923.400,00	867.095,87
1/850000-400000	Geringwertige Wirtschaftsgüter (GWG)	2221	3221	23	1.100,00	1.100,00	615,34	1.100,00	1.100,00	615,34
1/850000-413000	Handelswaren (Wasserbezug)	2221	3221	23	526.300,00	516.000,00	454.267,04	526.300,00	516.000,00	454.267,04
1/850000-452000	Treibstoffe	2221	3221	23	4.000,00	4.500,00	3.108,34	4.000,00	4.500,00	3.073,57
1/850000-511000	BEZÜGE DER BEDIENSTETEN	2211	3211	20	57.400,00	54.700,00	49.588,16	57.400,00	54.700,00	49.588,16
1/850000-563000	Sonstige Aufwandsentschädigungen	2213	3213	20	0,00	0,00	27,00	0,00	0,00	27,00
1/850000-569000	Sonstige Nebengebühren	2211	3211	20	600,00	600,00	745,56	600,00	600,00	745,56
1/850000-580000	Dienstgeberbeiträge zum Ausgleichsfonds für Familienbeihilfen	2212	3212	20	2.100,00	2.000,00	1.855,36	2.100,00	2.000,00	1.855,36
1/850000-582000	DGB ZUM AUSGL.FONDS VERTRAGSBED.	2212	3212	20	11.400,00	10.900,00	9.914,97	11.400,00	10.900,00	9.914,97
1/850000-582100	BEITRÄGE MITARBEITERVORSORGEKASSE	2212	3212	20	700,00	700,00	621,72	700,00	700,00	621,72
1/850000-588000	Kommunalsteuer	2212	3212	20	1.700,00	1.700,00	1.504,46	1.700,00	1.700,00	1.504,46
1/850000-592000	Dotierung von Rückstellungen für Jubiläumszuwendungen	2214			900,00	1.100,00	0,00	0,00	0,00	0,00
1/850000-612000	Instandhaltung von Wasser- und Abwasserbauten und -anlagen	2224	3224	24	38.500,00	38.500,00	37.161,69	38.500,00	38.500,00	25.318,30
1/850000-617000	Instandhaltung von Fahrzeugen	2224	3224	24	3.000,00	3.500,00	1.815,27	3.000,00	3.500,00	1.815,27
1/850000-631000	Telekommunikationsdienste	2222	3222		800,00	800,00	0,00	800,00	800,00	0,00
1/850000-650000	KREDITZINSEN	2241	3241	25	68.400,00	85.700,00	51.797,96	68.400,00	85.700,00	51.797,96
1/850000-670000	Versicherungen	2222	3222	24	3.900,00	3.700,00	3.628,44	3.900,00	3.700,00	3.628,44

		MVAG		VC QU	Ergebnisvoranschlag			Finanzierungsvoranschlag			
		EH	FH		VA 2025	VA 2024	RA 2023	VA 2025	VA 2024	RA 2023	
1/850000-680000	Planmäßige Abschreibung	2226			164.200,00	164.200,00	167.449,81	0,00	0,00	0,00	
1/850000-700000	Miete Wasserzähler	2223	3223	24	53.000,00	44.000,00	56.927,50	53.000,00	44.000,00	57.189,80	
1/850000-710000	STEUERN+ABGABEN,KOMMUNALABG ABE	2225	3225	24	21.800,00	21.400,00	21.393,95	21.800,00	21.400,00	21.393,95	
1/850000-720000	Vergütung Verwaltungskosten	2225	3225	24	*	266.300,00	229.000,00	188.095,50	266.300,00	229.000,00	188.095,50
1/850000-724000	Reisegebühren	2225	3225		100,00	0,00	84,00	100,00	0,00	84,00	
1/850000-726000	Mitgliedsbeiträge an Institutionen	2225	3225	24	1.100,00	1.100,00	1.095,00	1.100,00	1.100,00	1.095,00	
1/850000-728000	Entgelte für sonst. Leistungen	2225	3225	24	14.500,00	14.500,00	22.416,83	14.500,00	14.500,00	15.509,30	
1/850000-728100	Entgelte für sonstige Leistungen (Wasseruntersuchungen)	2225	3225	24	4.000,00	4.000,00	4.330,20	4.000,00	4.000,00	4.330,20	
1/850000-729000	SONSTIGE AUSGABEN	2225	3225	24	1.000,00	1.000,00	428,95	1.000,00	1.000,00	428,95	
1/850000-799000	Zuweisungen an Verrechnungsrücklagen zwischen operativer Gebarung und Projekten	2225			3.000,00	0,00	0,00	0,00	0,00	0,00	
SU 22 / 32	Summe Aufwendungen / Auszahlungen operative Gebarung				1.249.800,00	1.204.700,00	1.078.873,05	1.081.700,00	1.039.400,00	892.899,85	
SA 0 / SA 1	(0) Nettoergebnis (21 - 22) / (1) Geldfluss operative Gebarung (31 - 32)				-192.100,00	-225.900,00	-153.098,03	-82.900,00	-116.000,00	-25.803,98	
1/850000-794001	Zuweisung an zweckgebundene Haushaltsrücklagen (Rückzahlung inneres Darlehen)	2401			0,00	0,00	14.401,81	0,00	0,00	0,00	
SA01	Saldo (01) Haushaltsrücklagen (230 - 240)				0,00	0,00	-14.401,81	0,00	0,00	0,00	
SA00	Saldo (00) Nettoergebnis nach Haushaltsrücklagen (Saldo 0 + Saldo 01)				-192.100,00	-225.900,00	-167.499,84				
Investive Gebarung											
2/850000+300000	KPC Förderungen WVA (Barwert)	3331		33	0,00	0,00	0,00	19.900,00	20.500,00	21.222,72	
SU 33	Summe Einzahlungen investive Gebarung							19.900,00	20.500,00	21.222,72	
1/850000-042000	Amts-, Betriebs- und Geschäftsausstattung	3415	2	41	0,00	0,00	0,00	1.200,00	1.200,00	0,00	
SU 34	Summe Auszahlungen investive Gebarung							1.200,00	1.200,00	0,00	
SA2	Saldo (2) Geldfluss aus der Investiven Gebarung (33 - 34)							18.700,00	19.300,00	21.222,72	
SA3	Saldo (3) Nettofinanzierungssaldo (Saldo 1 + Saldo 2)							-64.200,00	-96.700,00	-4.581,26	
Finanzierungstätigkeit											
SU 35	Summe Einzahlungen aus der Finanzierungstätigkeit							0,00	0,00	0,00	
1/850000-336000	Innere Anleihen/Darlehen (Verbindlichkeit)	3611			0,00	0,00	0,00	13.900,00	13.900,00	0,00	
1/850000-346000	TILGUNG VON BANKDARLEHEN	3614		65	0,00	0,00	0,00	92.500,00	91.800,00	94.746,49	
SU 36	Summe Auszahlungen aus der Finanzierungstätigkeit							106.400,00	105.700,00	94.746,49	
SA4	Saldo (4) Geldfluss aus der Finanzierungstätigkeit (35 - 36)							-106.400,00	-105.700,00	-94.746,49	
SA5	Saldo (5) Geldfluss aus der voranschlagswirksamen Gebarung (Saldo 3 + Saldo 4)							-170.600,00	-202.400,00	-99.327,75	

		MVAG		VC QU	Ergebnisvoranschlag			Finanzierungsvoranschlag		
		EH	FH		VA 2025	VA 2024	RA 2023	VA 2025	VA 2024	RA 2023
850009	WVA BA09									
Operative Gebarung										
2/850009+813000	Erträge aus der Auflösung von Investitionszuschüssen (Kapitaltransfers)	2127			21.400,00	21.400,00	21.426,86	0,00	0,00	0,00
SU 21 / 31	Summe Erträge / Einzahlungen operative Gebarung				21.400,00	21.400,00	21.426,86	0,00	0,00	0,00
1/850009-650000	Zinsen für Finanzschulden in Euro	2241	3241	25	12.600,00	17.500,00	9.429,63	12.600,00	17.500,00	9.429,63
1/850009-680000	Planmäßige Abschreibung	2226			34.700,00	34.300,00	34.352,49	0,00	0,00	0,00
SU 22 / 32	Summe Aufwendungen / Auszahlungen operative Gebarung				47.300,00	51.800,00	43.782,12	12.600,00	17.500,00	9.429,63
SA 0 / SA 1	(0) Nettoergebnis (21 - 22) / (1) Geldfluss operative Gebarung (31 - 32)				-25.900,00	-30.400,00	-22.355,26	-12.600,00	-17.500,00	-9.429,63
SA01	Saldo (01) Haushaltsrücklagen (230 - 240)				0,00	0,00	0,00	0,00	0,00	0,00
SA00	Saldo (00) Nettoergebnis nach Haushaltsrücklagen (Saldo 0 + Saldo 01)				-25.900,00	-30.400,00	-22.355,26			
Investive Gebarung										
6/850009+301000	Kapitaltransfers von Ländern, Landesfonds und Landeskammern		3331	1 33	0,00	0,00	0,00	0,00	36.000,00	0,00
6/850009+307000	Wasseranschlussgebühren BA09		3334	1 34	0,00	0,00	0,00	20.000,00	20.000,00	28.906,64
SU 33	Summe Einzahlungen investive Gebarung							20.000,00	56.000,00	28.906,64
5/850009-004000	ERRICHTUNGSKOSTEN BA09 (CityC. Vorstadt, Wiener Neust.Str. 12a, Parz.Gubik, Erw.Schreber)		3412	1 40	0,00	0,00	0,00	0,00	0,00	12.520,59
5/850009-004100	PLANUNGSKOSTEN BA09 (CityC. Vorstadt, Wiener Neust.Str. 12a, Parz.Gubik, Erw.Schreber)		3412	1 40	0,00	0,00	0,00	0,00	0,00	5.556,85
SU 34	Summe Auszahlungen investive Gebarung							0,00	0,00	18.077,44
SA2	Saldo (2) Geldfluss aus der Investiven Gebarung (33 - 34)							20.000,00	56.000,00	10.829,20
SA3	Saldo (3) Nettofinanzierungssaldo (Saldo 1 + Saldo 2)							7.400,00	38.500,00	1.399,57
Finanzierungstätigkeit										
SU 35	Summe Einzahlungen aus der Finanzierungstätigkeit							0,00	0,00	0,00
1/850009-346000	Tilgung Darlehen		3614	65	0,00	0,00	0,00	16.100,00	16.100,00	16.160,00
SU 36	Summe Auszahlungen aus der Finanzierungstätigkeit							16.100,00	16.100,00	16.160,00
SA4	Saldo (4) Geldfluss aus der Finanzierungstätigkeit (35 - 36)							-16.100,00	-16.100,00	-16.160,00
SA5	Saldo (5) Geldfluss aus der voranschlagswirksamen Gebarung (Saldo 3 + Saldo 4)							-8.700,00	22.400,00	-14.760,43
850010	WASSERVERSORGUNG BA10									
Operative Gebarung										
2/850010+813000	Erträge aus der Auflösung von Investitionszuschüssen (Kapitaltransfers)	2127			600,00	500,00	499,03	0,00	0,00	0,00
SU 21 / 31	Summe Erträge / Einzahlungen operative Gebarung				600,00	500,00	499,03	0,00	0,00	0,00
1/850010-680000	Planmäßige Abschreibung	2226			4.800,00	4.800,00	4.808,34	0,00	0,00	0,00
SU 22 / 32	Summe Aufwendungen / Auszahlungen operative Gebarung				4.800,00	4.800,00	4.808,34	0,00	0,00	0,00
SA 0 / SA 1	(0) Nettoergebnis (21 - 22) / (1) Geldfluss operative Gebarung (31 - 32)				-4.200,00	-4.300,00	-4.309,31	0,00	0,00	0,00

	MVAG	VC	QU	Ergebnisvoranschlag			Finanzierungsvoranschlag				
				EH	FH	VA 2025	VA 2024	RA 2023	VA 2025	VA 2024	RA 2023
SA01						0,00	0,00	0,00	0,00	0,00	0,00
SA00						-4.200,00	-4.300,00	-4.309,31			
Investive Gebarung											
6/850010+307000					3334 1 34	0,00	0,00	0,00	5.000,00	10.000,00	14.721,41
SU 33									5.000,00	10.000,00	14.721,41
SU 34									0,00	0,00	0,00
SA2									5.000,00	10.000,00	14.721,41
SA3									5.000,00	10.000,00	14.721,41
Finanzierungstätigkeit											
SU 35									0,00	0,00	0,00
SU 36									0,00	0,00	0,00
SA4									0,00	0,00	0,00
SA5									5.000,00	10.000,00	14.721,41
850011											
Operative Gebarung											
SU 21 / 31						0,00	0,00	0,00	0,00	0,00	0,00
1/850011-680000					2226	100,00	0,00	0,00	0,00	0,00	0,00
SU 22 / 32						100,00	0,00	0,00	0,00	0,00	0,00
SA 0 / SA 1						-100,00	0,00	0,00	0,00	0,00	0,00
SA01						0,00	0,00	0,00	0,00	0,00	0,00
SA00						-100,00	0,00	0,00			
Investive Gebarung											
6/850011+301000					3331 1 33	0,00	0,00	0,00	6.000,00	6.500,00	0,00
6/850011+307000					3334 1 34	0,00	0,00	0,00	5.000,00	12.000,00	0,00
SU 33									11.000,00	18.500,00	0,00
5/850011-004000					3412 1	0,00	0,00	0,00	180.000,00	0,00	0,00
5/850011-060000					3412 1 40	0,00	0,00	0,00	0,00	133.000,00	0,00
SU 34									180.000,00	133.000,00	0,00
SA2									-169.000,00	-114.500,00	0,00
SA3									-169.000,00	-114.500,00	0,00
Finanzierungstätigkeit											
6/850011+346000					3514 1 55	0,00	0,00	0,00	174.000,00	103.500,00	0,00
SU 35									174.000,00	103.500,00	0,00
SU 36									0,00	0,00	0,00

	MVAG	VC QU	Ergebnisvoranschlag			Finanzierungsvoranschlag						
			EH	FH	VA 2025	VA 2024	RA 2023	VA 2025	VA 2024	RA 2023		
SA4			Saldo (4) Geldfluss aus der Finanzierungstätigkeit (35 – 36)						174.000,00	103.500,00	0,00	
SA5			Saldo (5) Geldfluss aus der voranschlagswirksamen Gebarung (Saldo 3 + Saldo 4)						5.000,00	-11.000,00	0,00	
850090			Betriebe der Wasserversorgung									
Operative Gebarung												
SU 21 / 31			Summe Erträge / Einzahlungen operative Gebarung			0,00	0,00	0,00	0,00	0,00	0,00	0,00
SU 22 / 32			Summe Aufwendungen / Auszahlungen operative Gebarung			0,00	0,00	0,00	0,00	0,00	0,00	
SA 0 / SA 1			(0) Nettoergebnis (21 - 22) / (1) Geldfluss operative Gebarung (31 – 32)			0,00	0,00	0,00	0,00	0,00	0,00	
5/850090-794001			Zuweisungen an zweckgebundene Haushaltsrücklagen	2401	1	0,00	320.200,00	0,00	0,00	0,00	0,00	
SA01			Saldo (01) Haushaltsrücklagen (230 - 240)			0,00	-320.200,00	0,00	0,00	0,00	0,00	
SA00			Saldo (00) Nettoergebnis nach Haushaltsrücklagen (Saldo 0 + Saldo 01)			0,00	-320.200,00	0,00				
Investive Gebarung												
SU 33			Summe Einzahlungen investive Gebarung						0,00	0,00	0,00	
SU 34			Summe Auszahlungen investive Gebarung						0,00	0,00	0,00	
SA2			Saldo (2) Geldfluss aus der Investiven Gebarung (33 – 34)						0,00	0,00	0,00	
SA3			Saldo (3) Nettofinanzierungssaldo (Saldo 1 + Saldo 2)						0,00	0,00	0,00	
Finanzierungstätigkeit												
6/850090+336000			Innere Anleihen/Darlehen (Verbindlichkeit)	3511	1	0,00	0,00	0,00	0,00	320.200,00	0,00	
SU 35			Summe Einzahlungen aus der Finanzierungstätigkeit						0,00	320.200,00	0,00	
SU 36			Summe Auszahlungen aus der Finanzierungstätigkeit						0,00	0,00	0,00	
SA4			Saldo (4) Geldfluss aus der Finanzierungstätigkeit (35 – 36)						0,00	320.200,00	0,00	
SA5			Saldo (5) Geldfluss aus der voranschlagswirksamen Gebarung (Saldo 3 + Saldo 4)						0,00	320.200,00	0,00	
850098			Errichtungskosten keinem BA zugeordnet									
Operative Gebarung												
SU 21 / 31			Summe Erträge / Einzahlungen operative Gebarung			0,00	0,00	0,00	0,00	0,00	0,00	
1/850098-680000			Planmäßige Abschreibung	2226		14.800,00	33.300,00	30.073,12	0,00	0,00	0,00	
SU 22 / 32			Summe Aufwendungen / Auszahlungen operative Gebarung			14.800,00	33.300,00	30.073,12	0,00	0,00	0,00	
SA 0 / SA 1			(0) Nettoergebnis (21 - 22) / (1) Geldfluss operative Gebarung (31 – 32)			-14.800,00	-33.300,00	-30.073,12	0,00	0,00	0,00	
SA01			Saldo (01) Haushaltsrücklagen (230 - 240)			0,00	0,00	0,00	0,00	0,00	0,00	
SA00			Saldo (00) Nettoergebnis nach Haushaltsrücklagen (Saldo 0 + Saldo 01)			-14.800,00	-33.300,00	-30.073,12				
Investive Gebarung												
6/850098+307000			Wasseranschlussgebühren keinem BA zugeordnet	3334	1 34	0,00	0,00	0,00	15.000,00	15.000,00	0,00	
SU 33			Summe Einzahlungen investive Gebarung						15.000,00	15.000,00	0,00	

		MVAG		VC QU	Ergebnisvoranschlag			Finanzierungsvoranschlag		
		EH	FH		VA 2025	VA 2024	RA 2023	VA 2025	VA 2024	RA 2023
5/850098-004000	Wasser- und Abwasserbauten und -anlagen	3412	1	40	0,00	0,00	0,00	0,00	0,00	49.967,19
SU 34	Summe Auszahlungen investive Gebarung							0,00	0,00	49.967,19
SA2	Saldo (2) Geldfluss aus der Investiven Gebarung (33 – 34)							15.000,00	15.000,00	-49.967,19
SA3	Saldo (3) Nettofinanzierungssaldo (Saldo 1 + Saldo 2)							15.000,00	15.000,00	-49.967,19
Finanzierungstätigkeit										
SU 35	Summe Einzahlungen aus der Finanzierungstätigkeit							0,00	0,00	0,00
SU 36	Summe Auszahlungen aus der Finanzierungstätigkeit							0,00	0,00	0,00
SA4	Saldo (4) Geldfluss aus der Finanzierungstätigkeit (35 – 36)							0,00	0,00	0,00
SA5	Saldo (5) Geldfluss aus der voranschlagswirksamen Gebarung (Saldo 3 + Saldo 4)							15.000,00	15.000,00	-49.967,19
850099	Sanierung bestehendes Wasserleitungsnetz									
Operative Gebarung										
2/850099+813000	Erträge aus der Auflösung von Investitionszuschüssen (Kapitaltransfers)	2127			7.200,00	0,00	0,00	0,00	0,00	0,00
6/850099+899000	Entnahmen aus Verrechnungsrücklagen zwischen operativer Gebarung und Projekten	2116	1		3.000,00	0,00	0,00	0,00	0,00	0,00
SU 21 / 31	Summe Erträge / Einzahlungen operative Gebarung				10.200,00	0,00	0,00	0,00	0,00	0,00
1/850099-680000	Planmäßige Abschreibung	2226			28.400,00	1.000,00	972,46	0,00	0,00	0,00
SU 22 / 32	Summe Aufwendungen / Auszahlungen operative Gebarung				28.400,00	1.000,00	972,46	0,00	0,00	0,00
SA 0 / SA 1	(0) Nettoergebnis (21 - 22) / (1) Geldfluss operative Gebarung (31 – 32)				-18.200,00	-1.000,00	-972,46	0,00	0,00	0,00
6/850099+895001	Entnahmen von allgemeinen Haushaltsrücklagen	2301	1		0,00	0,00	198.996,71	0,00	0,00	0,00
SA01	Saldo (01) Haushaltsrücklagen (230 - 240)				0,00	0,00	198.996,71	0,00	0,00	0,00
SA00	Saldo (00) Nettoergebnis nach Haushaltsrücklagen (Saldo 0 + Saldo 01)				-18.200,00	-1.000,00	198.024,25			
Investive Gebarung										
6/850099+300000	Kapitaltransfers von Bund, Bundesfonds und Bundeskammern	3331	1		0,00	0,00	0,00	100.000,00	0,00	0,00
6/850099+301000	Kapitaltransfers von Ländern, Landesfonds und Landeskammern	3331	1	33	0,00	0,00	0,00	0,00	10.000,00	0,00
6/850099+307000	Wasseranschlussgebühren BA01 bis BA07	3334	1	34	0,00	0,00	0,00	10.000,00	15.000,00	28.302,53
SU 33	Summe Einzahlungen investive Gebarung							110.000,00	25.000,00	28.302,53
5/850099-004000	Nachträgliche Anschlüsse im bestehenden Netz	3412	1	40	0,00	0,00	0,00	163.000,00	100.000,00	414.119,40
SU 34	Summe Auszahlungen investive Gebarung							163.000,00	100.000,00	414.119,40
SA2	Saldo (2) Geldfluss aus der Investiven Gebarung (33 – 34)							-53.000,00	-75.000,00	-385.816,87
SA3	Saldo (3) Nettofinanzierungssaldo (Saldo 1 + Saldo 2)							-53.000,00	-75.000,00	-385.816,87

	MVAG		VC QU	Ergebnisvoranschlag			Finanzierungsvoranschlag		
	EH	FH		VA 2025	VA 2024	RA 2023	VA 2025	VA 2024	RA 2023
Finanzierungstätigkeit									
SU 35							0,00	0,00	0,00
SU 36							0,00	0,00	0,00
SA4							0,00	0,00	0,00
SA5							-53.000,00	-75.000,00	-385.816,87
850800	VH73 - WASSERVERSORGUNG WVA BA08								
Operative Gebarung									
SU 21 / 31				0,00	0,00	0,00	0,00	0,00	0,00
1/850800-680000			2226	14.000,00	14.000,00	14.017,91	0,00	0,00	0,00
SU 22 / 32				14.000,00	14.000,00	14.017,91	0,00	0,00	0,00
SA 0 / SA 1				-14.000,00	-14.000,00	-14.017,91	0,00	0,00	0,00
SA01				0,00	0,00	0,00	0,00	0,00	0,00
SA00				-14.000,00	-14.000,00	-14.017,91			
Investive Gebarung									
6/850800+307000			3334 1 34	0,00	0,00	0,00	5.000,00	5.000,00	37.648,40
SU 33							5.000,00	5.000,00	37.648,40
SU 34							0,00	0,00	0,00
SA2							5.000,00	5.000,00	37.648,40
SA3							5.000,00	5.000,00	37.648,40
Finanzierungstätigkeit									
SU 35							0,00	0,00	0,00
SU 36							0,00	0,00	0,00
SA4							0,00	0,00	0,00
SA5							5.000,00	5.000,00	37.648,40
851	Betriebe der Abwasserbeseitigung								
851000	Betriebe der Abwasserbeseitigung								
Operative Gebarung									
2/851000+813000			2127	419.900,00	410.600,00	410.505,85	0,00	0,00	0,00
2/851000+816000			2114 3114 13	10.000,00	0,00	24.300,90	10.000,00	0,00	24.300,90
2/851000+817000			2117	0,00	3.900,00	47.475,87	0,00	0,00	0,00
2/851000+829000			2116 3116 18	8.500,00	8.400,00	9.729,12	0,00	21.500,00	0,00
2/851000+829100			2116 3116 18	7.200,00	7.100,00	0,00	7.200,00	7.100,00	0,00
2/851000+852000			2113 3113 12	0,00	0,00	-360.391,70	0,00	0,00	-49.428,65

		MVAG		VC QU	Ergebnisvoranschlag			Finanzierungsvoranschlag		
		EH	FH		VA 2025	VA 2024	RA 2023	VA 2025	VA 2024	RA 2023
2/851000+852100	KANALBENÜTZUNGS-, ERGÄNZUNGS- UND SONDERGEBÜHREN	2113	3113	12	2.270.000,00	2.230.000,00	2.223.254,02	2.270.000,00	2.230.000,00	2.205.309,03
2/851000+852300	EINNAHMEN VON INDIREKTEINLEITERN KATASTERFÜHRUNGSENTGELT	2113	3113	12	3.000,00	2.200,00	5.500,20	3.000,00	2.200,00	5.168,52
2/851000+860000	Transfers von Bund, Bundesfonds und Bundeskammern (KPC Förderung)	2121	3121	15	200,00	100,00	53,11	200,00	100,00	53,11
2/851000+861070	ANNUITÄTENZUSCHUSS BA07	2121	3121	15	0,00	33.400,00	33.630,77	0,00	33.400,00	33.630,77
2/851000+861110	ANNUITÄTENZUSCHUSS BA11	2121	3121	15	0,00	4.600,00	9.164,59	0,00	4.600,00	9.164,59
2/851000+861120	ANNUITÄTENZUSCHUSS BA12	2121	3121	15	0,00	2.800,00	2.806,42	0,00	2.800,00	2.806,42
2/851000+861150	ANNUITÄTENZUSCHUSS BA15	2121	3121	15	3.300,00	3.200,00	3.121,20	3.300,00	3.200,00	3.121,20
2/851000+861170	ANNUITÄTENZUSCHUSS BA17	2121	3121	15	8.400,00	8.200,00	7.931,29	8.400,00	8.200,00	7.931,29
2/851000+861190	ANNUITÄTENZUSCHUSS BA19	2121	3121	15	900,00	800,00	795,89	900,00	800,00	795,89
2/851000+861200	Annuitätenzuschuss BA20	2121	3121	15	2.200,00	2.000,00	1.869,64	2.200,00	2.000,00	1.869,64
2/851000+861220	Annuitätenzuschuss BA22	2121	3121	15	100,00	100,00	86,10	100,00	100,00	86,10
2/851000+863000	Transfers von sonstigen Trägern öffentlichen Rechts und Sozialversicherungsträgern	2121	3121	15	0,00	0,00	2.445,61	0,00	0,00	2.445,61
SU 21 / 31	Summe Erträge / Einzahlungen operative Gebarung				2.733.700,00	2.717.400,00	2.422.278,88	2.305.300,00	2.316.000,00	2.247.254,42
1/851000-400000	Geringwertige Wirtschaftsgüter (GWG)	2221	3221	23	2.500,00	2.500,00	0,00	2.500,00	2.500,00	0,00
1/851000-452000	Treibstoffe	2221	3221	23	6.000,00	8.000,00	5.569,69	6.000,00	8.000,00	5.208,52
1/851000-453000	SCHLEIF- UND SCHMIERMITTEL	2221	3221	23	0,00	0,00	4.730,20	0,00	0,00	4.730,20
1/851000-454000	REINIGUNGSMATERIAL	2221	3221	23	0,00	1.000,00	0,00	0,00	1.000,00	0,00
1/851000-455000	CHEMIKALIEN	2221	3221	23	0,00	0,00	62.097,79	0,00	0,00	62.097,79
1/851000-459000	Sonstige Verbrauchsgüter	2221	3221	23	1.000,00	1.000,00	1.445,60	1.000,00	1.000,00	1.445,60
1/851000-511000	BEZÜGE DES KLÄRWÄRTERS	2211	3211	20	38.100,00	35.900,00	43.275,30	38.100,00	35.900,00	43.275,30
1/851000-569000	Sonstige Nebengebühren	2211	3211	20	100,00	100,00	56,25	100,00	100,00	56,25
1/851000-580000	Dienstgeberbeiträge zum Ausgleichsfonds für Familienbeihilfen	2212	3212	20	800,00	1.100,00	1.022,48	800,00	1.100,00	1.022,48
1/851000-582000	DGB ZUM AUSGL.FONDS VERTRAGSBED.	2212	3212	20	7.600,00	7.200,00	7.932,41	7.600,00	7.200,00	7.932,41
1/851000-582100	BEITRÄGE MITARBEITERVORSORGEKASSE	2212	3212	20	300,00	200,00	159,75	300,00	200,00	159,75
1/851000-588000	Kommunalsteuer	2212	3212	20	1.100,00	1.100,00	1.069,55	1.100,00	1.100,00	1.069,55
1/851000-591000	Dotierung von Rückstellungen für Abfertigungen	2214			500,00	400,00	0,00	0,00	0,00	0,00
1/851000-592000	Dotierung von Rückstellungen für Jubiläumszuwendungen	2214			100,00	200,00	15.381,59	0,00	0,00	0,00
1/851000-600000	STROM (BELEUCHTUNG PUMPWERK)	2222	3222	24	90.000,00	30.000,00	105.615,07	90.000,00	30.000,00	105.566,76
1/851000-600100	Energiebezüge (Gas)	2222	3222	24	200,00	4.000,00	-1.087,30	200,00	4.000,00	-1.087,30
1/851000-612000	Instandhaltung von Wasser- und Abwasserbauten und -anlagen	2224	3224	24	70.000,00	70.000,00	65.134,46	70.000,00	70.000,00	68.089,41

		MVAG		VC QU	Ergebnisvoranschlag			Finanzierungsvoranschlag		
		EH	FH		VA 2025	VA 2024	RA 2023	VA 2025	VA 2024	RA 2023
1/851000-614000	INSTANDHALTUNG VON GEBÄUDEN	2224	3224	24	500,00	0,00	378,30	500,00	0,00	378,30
1/851000-617000	INSTANDHALTUNG FAHRZEUGE	2224	3224	24	6.000,00	6.500,00	2.936,46	6.000,00	6.500,00	2.450,81
1/851000-619000	INSTANDHALTUNG DER FINRICHTUNG	2224	3224	24	30.000,00	40.000,00	38.776,28	30.000,00	40.000,00	38.776,28
1/851000-631000	TELEFONGEBÜHREN	2222	3222	24	4.000,00	4.500,00	3.799,55	4.000,00	4.500,00	3.868,22
1/851000-650000	KREDITZINSEN	2241	3241	25	135.800,00	208.200,00	159.660,28	135.800,00	208.200,00	159.660,28
1/851000-670000	VERSICHERUNGEN	2222	3222	24	50.000,00	54.000,00	23.354,32	50.000,00	54.000,00	54.013,40
1/851000-680000	Planmäßige Abschreibung	2226			584.400,00	600.000,00	588.393,21	0,00	0,00	0,00
1/851000-710000	STEUERN+ABGABEN	2225	3225	24	30.100,00	29.500,00	28.597,07	30.100,00	29.500,00	28.597,07
1/851000-710100	ABFALLWIRTSCHAFTSGEB ABFALLWIRTSCH. ABG.	2225	3225	24	18.200,00	15.300,00	15.220,12	18.200,00	15.300,00	15.220,12
1/851000-720000	Vergütung Verwaltungskosten	2225	3225	24	530.300,00	522.700,00	488.238,50	530.300,00	522.700,00	488.238,50
1/851000-724000	Reisegebühren	2225	3225	24	0,00	0,00	391,09	0,00	0,00	391,09
1/851000-726000	MITGLIEDSBEITRAG	2225	3225	24	0,00	100,00	0,00	0,00	100,00	0,00
1/851000-728000	LEISTUNSENTGELTE AN FIRMEN	2225	3225	24	15.000,00	15.000,00	32.590,12	15.000,00	15.000,00	32.858,95
1/851000-728100	KLÄRSCHLAMMENTWÄSSERUNG/ AUFBRINGUNG/-CONTAINERMIETE/ UNTERSUCHUNG	2225	3225	24	0,00	0,00	59.434,89	0,00	0,00	63.252,42
1/851000-729000	SONSTIGE AUSGABEN	2225	3225	24	2.000,00	2.000,00	1.560,38	2.000,00	2.000,00	1.560,38
5/851000-729910	Zuführung innerhalb investive Geb.	2225	3225	1 24	0,00	0,00	143.720,00	0,00	0,00	143.720,00
1/851000-756000	Transfers an Finanzunternehmen (Abfertigungsversicherung)	2233	3233	27	8.500,00	8.500,00	8.433,63	8.500,00	8.500,00	8.433,63
SU 22 / 32	Summe Aufwendungen / Auszahlungen operative Gebarung				1.633.100,00	1.669.000,00	1.907.887,04	1.048.100,00	1.068.400,00	1.340.986,17
SA 0 / SA 1	(0) Nettoergebnis (21 - 22) / (1) Geldfluss operative Gebarung (31 - 32)				1.100.600,00	1.048.400,00	514.391,84	1.257.200,00	1.247.600,00	906.268,25
2/851000+894001	Entnahmen von zweckgebundenen Haushaltsrücklagen	2301			0,00	320.200,00	14.401,81	0,00	0,00	0,00
1/851000-794001	Zuweisung an zweckgebundene Haushaltsrücklagen	2401			13.900,00	0,00	0,00	0,00	0,00	0,00
SA01	Saldo (01) Haushaltsrücklagen (230 - 240)				-13.900,00	320.200,00	14.401,81	0,00	0,00	0,00
SA00	Saldo (00) Nettoergebnis nach Haushaltsrücklagen (Saldo 0 + Saldo 01)				1.086.700,00	1.368.600,00	528.793,65			
Investive Gebarung										
2/851000+288000	Innere Anleihen/Darlehen (Forderung)		3321		0,00	0,00	0,00	13.900,00	13.900,00	0,00
2/851000+300000	KPC Förderungen ABA (Barwert)		3331	33	0,00	0,00	0,00	32.100,00	40.200,00	46.077,82
SU 33	Summe Einzahlungen investive Gebarung							46.000,00	54.100,00	46.077,82
1/851000-020000	Maschinen und maschinelle Anlagen	3414	2 41		0,00	0,00	0,00	0,00	0,00	113.972,64
5/851000-020000	Maschinen und maschinelle Anlagen	3414	1 41		0,00	0,00	0,00	0,00	0,00	18.710,00
1/851000-042000	Amts- Betriebs- und Geschäftsausstattung	3415	2 41		0,00	0,00	0,00	1.500,00	1.500,00	2.022,62
1/851000-050000	Sonderanlagen (Tankstelle)	3412	2 40		0,00	0,00	0,00	0,00	0,00	13.375,12
1/851000-288000	Innere Anleihen/Darlehen (Forderung)	3421			0,00	0,00	0,00	13.900,00	320.200,00	0,00
SU 34	Summe Auszahlungen investive Gebarung							15.400,00	321.700,00	148.080,38

		MVAG		VC QU	Ergebnisvoranschlag			Finanzierungsvoranschlag		
		EH	FH		VA 2025	VA 2024	RA 2023	VA 2025	VA 2024	RA 2023
SA2	Saldo (2) Geldfluss aus der Investiven Gebarung (33 – 34)							30.600,00	-267.600,00	-102.002,56
SA3	Saldo (3) Nettofinanzierungssaldo (Saldo 1 + Saldo 2)							1.287.800,00	980.000,00	804.265,69
Finanzierungstätigkeit										
SU 35	Summe Einzahlungen aus der Finanzierungstätigkeit							0,00	0,00	0,00
1/851000-344000	TILGUNG VON DARLEHEN WWF (BUND)		3611	64	0,00	0,00	0,00	196.800,00	193.000,00	309.449,91
1/851000-346000	TILGUNG VON BANKDARLEHEN		3614	65	0,00	0,00	0,00	393.200,00	447.600,00	502.172,89
SU 36	Summe Auszahlungen aus der Finanzierungstätigkeit							590.000,00	640.600,00	811.622,80
SA4	Saldo (4) Geldfluss aus der Finanzierungstätigkeit (35 – 36)							-590.000,00	-640.600,00	-811.622,80
SA5	Saldo (5) Geldfluss aus der voranschlagswirksamen Gebarung (Saldo 3 + Saldo 4)							697.800,00	339.400,00	-7.357,11
851100	Kläranlage									
Operative Gebarung										
2/851100+817000	Erträge aus der Auflösung von sonstigen Rückstellungen		2117		0,00	15.600,00	0,00	0,00	0,00	0,00
SU 21 / 31	Summe Erträge / Einzahlungen operative Gebarung				0,00	15.600,00	0,00	0,00	0,00	0,00
1/851100-400000	Geringwertige Wirtschaftsgüter (GWG)	2221	3221		1.000,00	0,00	0,00	1.000,00	0,00	0,00
1/851100-453000	Schmier- und Schleifmittel	2221	3221		2.400,00	2.400,00	0,00	2.400,00	2.400,00	0,00
1/851100-454000	Reinigungsmittel	2221	3221	23	800,00	0,00	438,10	800,00	0,00	0,00
1/851100-455000	Chemische und sonstige artverwandte Mittel	2221	3221		45.000,00	45.000,00	0,00	45.000,00	45.000,00	0,00
1/851100-459000	Sonstige Verbrauchsgüter	2221	3221	23	500,00	500,00	41,24	500,00	500,00	41,24
1/851100-511000	Bezüge des Klärwärters	2211	3211	20	152.500,00	143.600,00	173.100,35	152.500,00	143.600,00	173.100,35
1/851100-569000	Sonstige Nebengebühren	2211	3211	20	500,00	500,00	411,26	500,00	500,00	411,26
1/851100-580000	Dienstgeberbeiträge zum Ausgleichsfonds für Familienbeihilfen	2212	3212	20	3.300,00	4.400,00	4.089,69	3.300,00	4.400,00	4.089,69
1/851100-582000	Sonstige Dienstgeberbeiträge zur sozialen Sicherheit	2212	3212	20	30.300,00	29.000,00	31.729,61	30.300,00	29.000,00	31.729,61
1/851100-582100	Beiträge Mitarbeitervorsorge	2212	3212	20	1.000,00	1.000,00	639,14	1.000,00	1.000,00	639,14
1/851100-588000	Kommunalsteuer	2212	3212	20	4.600,00	4.300,00	4.277,84	4.600,00	4.300,00	4.277,84
1/851100-591000	Dotierung von Rückstellungen für Abfertigungen	2214			2.000,00	1.300,00	33.890,88	0,00	0,00	0,00
1/851100-592000	Dotierung von Rückstellungen für Jubiläumswendungen	2214			200,00	800,00	0,00	0,00	0,00	0,00
1/851100-600000	Energiebezüge	2222	3222	24	90.000,00	140.000,00	210.314,07	90.000,00	140.000,00	210.314,07
1/851100-612000	Instandhaltung von Wasser- und Abwasserbauten und -anlagen	2224	3224	24	2.000,00	2.000,00	13.251,57	2.000,00	2.000,00	13.251,57
1/851100-614000	Instandhaltung von Gebäuden und Bauten	2224	3224		2.000,00	2.000,00	0,00	2.000,00	2.000,00	0,00
1/851100-618000	Instandhaltung von sonstigen Anlagen	2224	3224	24	2.000,00	2.000,00	59,82	2.000,00	2.000,00	59,82
1/851100-670000	Versicherungen	2222	3222	24	16.000,00	12.000,00	14.051,12	16.000,00	12.000,00	14.051,12

		MVAG		VC QU	Ergebnisvoranschlag			Finanzierungsvoranschlag		
		EH	FH		VA 2025	VA 2024	RA 2023	VA 2025	VA 2024	RA 2023
1/851100-680000	Planmäßige Abschreibung	2226			108.400,00	108.200,00	108.246,06	0,00	0,00	0,00
1/851100-711000	Gebühren für die Benützung von Gemeindevorrichtungen und Anlagen gemäß FAG	2225	3225	24	1.700,00	0,00	1.240,99	1.700,00	0,00	1.240,99
1/851100-724000	Reisegebühren	2225	3225	24	100,00	100,00	67,63	100,00	100,00	67,63
1/851100-728000	Entgelte für sonstige Leistungen	2225	3225	24	5.000,00	0,00	0,00	5.000,00	0,00	0,00
1/851100-728100	Kanalanschlusswasserung/-Aufbringung/Containermiete/-Untersuchungen	2225	3225		50.000,00	58.000,00	0,00	50.000,00	58.000,00	0,00
1/851100-729000	Sonstige Aufwendungen	2225	3225	24	200,00	0,00	66,17	200,00	0,00	66,17
SU 22 / 32	Summe Aufwendungen / Auszahlungen operative Gebarung				521.500,00	557.100,00	595.915,54	410.900,00	446.800,00	453.340,50
SA 0 / SA 1	(0) Nettoergebnis (21 - 22) / (1) Geldfluss operative Gebarung (31 - 32)				-521.500,00	-541.500,00	-595.915,54	-410.900,00	-446.800,00	-453.340,50
SA01	Saldo (01) Haushaltsrücklagen (230 - 240)				0,00	0,00	0,00	0,00	0,00	0,00
SA00	Saldo (00) Nettoergebnis nach Haushaltsrücklagen (Saldo 0 + Saldo 01)				-521.500,00	-541.500,00	-595.915,54			
Investive Gebarung										
SU 33	Summe Einzahlungen investive Gebarung							0,00	0,00	0,00
1/851100-042000	Amts-, Betriebs- und Geschäftsausstattung		3415	41	0,00	0,00	0,00	0,00	0,00	4.617,20
SU 34	Summe Auszahlungen investive Gebarung							0,00	0,00	4.617,20
SA2	Saldo (2) Geldfluss aus der Investiven Gebarung (33 - 34)							0,00	0,00	-4.617,20
SA3	Saldo (3) Nettofinanzierungssaldo (Saldo 1 + Saldo 2)							-410.900,00	-446.800,00	-457.957,70
Finanzierungstätigkeit										
SU 35	Summe Einzahlungen aus der Finanzierungstätigkeit							0,00	0,00	0,00
SU 36	Summe Auszahlungen aus der Finanzierungstätigkeit							0,00	0,00	0,00
SA4	Saldo (4) Geldfluss aus der Finanzierungstätigkeit (35 - 36)							0,00	0,00	0,00
SA5	Saldo (5) Geldfluss aus der voranschlagswirksamen Gebarung (Saldo 3 + Saldo 4)							-410.900,00	-446.800,00	-457.957,70
851200	KANAL BA20 MAGNOLIA u.BETR.GEB.NORD									
Operative Gebarung										
SU 21 / 31	Summe Erträge / Einzahlungen operative Gebarung				0,00	0,00	0,00	0,00	0,00	0,00
SU 22 / 32	Summe Aufwendungen / Auszahlungen operative Gebarung				0,00	0,00	0,00	0,00	0,00	0,00
SA 0 / SA 1	(0) Nettoergebnis (21 - 22) / (1) Geldfluss operative Gebarung (31 - 32)				0,00	0,00	0,00	0,00	0,00	0,00
SA01	Saldo (01) Haushaltsrücklagen (230 - 240)				0,00	0,00	0,00	0,00	0,00	0,00
SA00	Saldo (00) Nettoergebnis nach Haushaltsrücklagen (Saldo 0 + Saldo 01)				0,00	0,00	0,00			
Investive Gebarung										
6/851200+307000	BA20 Kanalanschlussabgaben (ab 2020)		3334	1 34	0,00	0,00	0,00	0,00	0,00	50.936,17
SU 33	Summe Einzahlungen investive Gebarung							0,00	0,00	50.936,17
SU 34	Summe Auszahlungen investive Gebarung							0,00	0,00	0,00
SA2	Saldo (2) Geldfluss aus der Investiven Gebarung (33 - 34)							0,00	0,00	50.936,17
SA3	Saldo (3) Nettofinanzierungssaldo (Saldo 1 + Saldo 2)							0,00	0,00	50.936,17

	MVAG	VC QU	Ergebnisvoranschlag			Finanzierungsvoranschlag			
			EH	FH	VA 2025	VA 2024	RA 2023	VA 2025	VA 2024
Finanzierungstätigkeit									
SU 35							0,00	0,00	0,00
SU 36							0,00	0,00	0,00
SA4							0,00	0,00	0,00
SA5							0,00	0,00	50.936,17
851220									
Operative Gebarung									
SU 21 / 31					0,00	0,00	0,00	0,00	0,00
SU 22 / 32					0,00	0,00	0,00	0,00	0,00
SA 0 / SA 1					0,00	0,00	0,00	0,00	0,00
SA01					0,00	0,00	0,00	0,00	0,00
SA00					0,00	0,00	0,00	0,00	0,00
Investive Gebarung									
6/851220+307000	BA22 Kanalanschlussabgaben (ab 2020)	3334	1	34	0,00	0,00	0,00	0,00	85.324,53
SU 33							0,00	0,00	85.324,53
SU 34							0,00	0,00	0,00
SA2							0,00	0,00	85.324,53
SA3							0,00	0,00	85.324,53
Finanzierungstätigkeit									
SU 35							0,00	0,00	0,00
SU 36							0,00	0,00	0,00
SA4							0,00	0,00	0,00
SA5							0,00	0,00	85.324,53
851240									
KANAL BA24 Aqualina									
Operative Gebarung									
SU 21 / 31					0,00	0,00	0,00	0,00	0,00
1/851240-680000	Planmäßige Abschreibung	2226			5.200,00	5.000,00	5.093,11	0,00	0,00
SU 22 / 32					5.200,00	5.000,00	5.093,11	0,00	0,00
SA 0 / SA 1					-5.200,00	-5.000,00	-5.093,11	0,00	0,00
SA01					0,00	0,00	0,00	0,00	0,00
SA00					-5.200,00	-5.000,00	-5.093,11	0,00	0,00
Investive Gebarung									
6/851240+300000	Kapitaltransfers von Bund, Bundesfonds und Bundeskammern	3331	1	33	0,00	0,00	0,00	13.500,00	0,00
6/851240+301000	Kapitaltransfers von Ländern, Landesfonds und Landeskammern	3331	1	33	0,00	0,00	0,00	0,00	13.500,00

	MVAG	VC QU	Ergebnisvoranschlag			Finanzierungsvoranschlag				
			EH	FH	VA 2025	VA 2024	RA 2023	VA 2025	VA 2024	RA 2023
6/851240+307000	BA24 Kanalanschlussabgaben (ab 2020)	3334	1	34	0,00	0,00	0,00	50.000,00	50.000,00	37.497,09
SU 33	Summe Einzahlungen investive Gebarung							63.500,00	63.500,00	37.497,09
5/851240-004000	BA24 ERRICHTUNGSKOSTEN	3412	1	40	0,00	0,00	0,00	0,00	0,00	4.693,61
SU 34	Summe Auszahlungen investive Gebarung							0,00	0,00	4.693,61
SA2	Saldo (2) Geldfluss aus der Investiven Gebarung (33 – 34)							63.500,00	63.500,00	32.803,48
SA3	Saldo (3) Nettofinanzierungssaldo (Saldo 1 + Saldo 2)							63.500,00	63.500,00	32.803,48
Finanzierungstätigkeit										
SU 35	Summe Einzahlungen aus der Finanzierungstätigkeit							0,00	0,00	0,00
SU 36	Summe Auszahlungen aus der Finanzierungstätigkeit							0,00	0,00	0,00
SA4	Saldo (4) Geldfluss aus der Finanzierungstätigkeit (35 – 36)							0,00	0,00	0,00
SA5	Saldo (5) Geldfluss aus der voranschlagswirksamen Gebarung (Saldo 3 + Saldo 4)							63.500,00	63.500,00	32.803,48
851250	KANAL BA25 City Center, Vorstadtl, Wr. Neustädter Str. , BG U1									
Operative Gebarung										
SU 21 / 31	Summe Erträge / Einzahlungen operative Gebarung				0,00	0,00	0,00	0,00	0,00	0,00
1/851250-680000	Planmäßige Abschreibung	2226			11.300,00	11.100,00	11.139,62	0,00	0,00	0,00
SU 22 / 32	Summe Aufwendungen / Auszahlungen operative Gebarung				11.300,00	11.100,00	11.139,62	0,00	0,00	0,00
SA 0 / SA 1	(0) Nettoergebnis (21 - 22) / (1) Geldfluss operative Gebarung (31 – 32)				-11.300,00	-11.100,00	-11.139,62	0,00	0,00	0,00
SA01	Saldo (01) Haushaltsrücklagen (230 - 240)				0,00	0,00	0,00	0,00	0,00	0,00
SA00	Saldo (00) Nettoergebnis nach Haushaltsrücklagen (Saldo 0 + Saldo 01)				-11.300,00	-11.100,00	-11.139,62			
Investive Gebarung										
6/851250+307000	BA25 Kanalanschlussabgaben (ab 2020)	3334	1	34	0,00	0,00	0,00	100.000,00	130.000,00	38.391,60
SU 33	Summe Einzahlungen investive Gebarung							100.000,00	130.000,00	38.391,60
5/851250-004000	Wasser- und Kanalisationsbauten	3412	1	40	0,00	0,00	0,00	0,00	0,00	7.115,46
SU 34	Summe Auszahlungen investive Gebarung							0,00	0,00	7.115,46
SA2	Saldo (2) Geldfluss aus der Investiven Gebarung (33 – 34)							100.000,00	130.000,00	31.276,14
SA3	Saldo (3) Nettofinanzierungssaldo (Saldo 1 + Saldo 2)							100.000,00	130.000,00	31.276,14
Finanzierungstätigkeit										
SU 35	Summe Einzahlungen aus der Finanzierungstätigkeit							0,00	0,00	0,00
SU 36	Summe Auszahlungen aus der Finanzierungstätigkeit							0,00	0,00	0,00
SA4	Saldo (4) Geldfluss aus der Finanzierungstätigkeit (35 – 36)							0,00	0,00	0,00
SA5	Saldo (5) Geldfluss aus der voranschlagswirksamen Gebarung (Saldo 3 + Saldo 4)							100.000,00	130.000,00	31.276,14
851260	KANAL BA26 ARA Sanierung mechanische Stufe Sandfang, Re									
Operative Gebarung										
SU 21 / 31	Summe Erträge / Einzahlungen operative Gebarung				0,00	0,00	0,00	0,00	0,00	0,00
1/851260-680000	Planmäßige Abschreibung	2226			51.000,00	49.100,00	48.640,48	0,00	0,00	0,00
SU 22 / 32	Summe Aufwendungen / Auszahlungen operative Gebarung				51.000,00	49.100,00	48.640,48	0,00	0,00	0,00

	MVAG	VC QU	Ergebnisvoranschlag			Finanzierungsvoranschlag					
			EH	FH	VA 2025	VA 2024	RA 2023	VA 2025	VA 2024	RA 2023	
SA 0 / SA 1			(0) Nettoergebnis (21 - 22) / (1) Geldfluss operative Gebarung (31 – 32)			-51.000,00	-49.100,00	-48.640,48	0,00	0,00	0,00
SA01			Saldo (01) Haushaltsrücklagen (230 - 240)			0,00	0,00	0,00	0,00	0,00	0,00
SA00			Saldo (00) Nettoergebnis nach Haushaltsrücklagen (Saldo 0 + Saldo 01)			-51.000,00	-49.100,00	-48.640,48			
Investive Gebarung											
SU 33			Summe Einzahlungen investive Gebarung						0,00	0,00	0,00
5/851260-004000			Wasser- und Abwasserbauten und -anlagen	3412	1 40	0,00	0,00	0,00	0,00	0,00	103.749,29
SU 34			Summe Auszahlungen investive Gebarung						0,00	0,00	103.749,29
SA2			Saldo (2) Geldfluss aus der Investiven Gebarung (33 – 34)						0,00	0,00	-103.749,29
SA3			Saldo (3) Nettofinanzierungssaldo (Saldo 1 + Saldo 2)						0,00	0,00	-103.749,29
Finanzierungstätigkeit											
SU 35			Summe Einzahlungen aus der Finanzierungstätigkeit						0,00	0,00	0,00
SU 36			Summe Auszahlungen aus der Finanzierungstätigkeit						0,00	0,00	0,00
SA4			Saldo (4) Geldfluss aus der Finanzierungstätigkeit (35 – 36)						0,00	0,00	0,00
SA5			Saldo (5) Geldfluss aus der voranschlagswirksamen Gebarung (Saldo 3 + Saldo 4)						0,00	0,00	-103.749,29
851270			ABA BA27 Leitungskataster Teil 1								
Operative Gebarung											
SU 21 / 31			Summe Erträge / Einzahlungen operative Gebarung			0,00	0,00	0,00	0,00	0,00	0,00
1/851270-680000			Planmäßige Abschreibung	2226		1.600,00	0,00	0,00	0,00	0,00	0,00
SU 22 / 32			Summe Aufwendungen / Auszahlungen operative Gebarung			1.600,00	0,00	0,00	0,00	0,00	0,00
SA 0 / SA 1			(0) Nettoergebnis (21 - 22) / (1) Geldfluss operative Gebarung (31 – 32)			-1.600,00	0,00	0,00	0,00	0,00	0,00
6/851270+894001			Entnahmen von zweckgebundenen Haushaltsrücklagen	2301	1	106.500,00	70.000,00	0,00	0,00	0,00	0,00
SA01			Saldo (01) Haushaltsrücklagen (230 - 240)			106.500,00	70.000,00	0,00	0,00	0,00	0,00
SA00			Saldo (00) Nettoergebnis nach Haushaltsrücklagen (Saldo 0 + Saldo 01)			104.900,00	70.000,00	0,00			
Investive Gebarung											
SU 33			Summe Einzahlungen investive Gebarung						0,00	0,00	0,00
5/851270-070000			Wasser- und Abwasserbauten und -anlagen (Kanalkataster)	3411	1 42	0,00	0,00	0,00	270.000,00	210.000,00	49.592,23
SU 34			Summe Auszahlungen investive Gebarung						270.000,00	210.000,00	49.592,23
SA2			Saldo (2) Geldfluss aus der Investiven Gebarung (33 – 34)						-270.000,00	-210.000,00	-49.592,23
SA3			Saldo (3) Nettofinanzierungssaldo (Saldo 1 + Saldo 2)						-270.000,00	-210.000,00	-49.592,23
Finanzierungstätigkeit											
SU 35			Summe Einzahlungen aus der Finanzierungstätigkeit						0,00	0,00	0,00
SU 36			Summe Auszahlungen aus der Finanzierungstätigkeit						0,00	0,00	0,00
SA4			Saldo (4) Geldfluss aus der Finanzierungstätigkeit (35 – 36)						0,00	0,00	0,00

		MVAG VC QU		Ergebnisvoranschlag			Finanzierungsvoranschlag		
		EH	FH	VA 2025	VA 2024	RA 2023	VA 2025	VA 2024	RA 2023
SA5	Saldo (5) Geldfluss aus der voranschlagswirksamen Gebarung (Saldo 3 + Saldo 4)						-270.000,00	-210.000,00	-49.592,23
851280	BA28 Betriebe der Abwasserbeseitigung								
Operative Gebarung									
SU 21 / 31	Summe Erträge / Einzahlungen operative Gebarung			0,00	0,00	0,00	0,00	0,00	0,00
SU 22 / 32	Summe Aufwendungen / Auszahlungen operative Gebarung			0,00	0,00	0,00	0,00	0,00	0,00
SA 0 / SA 1	(0) Nettoergebnis (21 - 22) / (1) Geldfluss operative Gebarung (31 - 32)			0,00	0,00	0,00	0,00	0,00	0,00
6/851280+894001	Entnahmen von zweckgebundenen Haushaltsrücklagen	2301	1	0,00	56.500,00	0,00	0,00	0,00	0,00
SA01	Saldo (01) Haushaltsrücklagen (230 - 240)			0,00	56.500,00	0,00	0,00	0,00	0,00
SA00	Saldo (00) Nettoergebnis nach Haushaltsrücklagen (Saldo 0 + Saldo 01)			0,00	56.500,00	0,00			
Investive Gebarung									
SU 33	Summe Einzahlungen investive Gebarung						0,00	0,00	0,00
5/851280-004000	Wasser- und Abwasserbauten und -anlagen	3412	1	0,00	0,00	0,00	0,00	60.000,00	0,00
SU 34	Summe Auszahlungen investive Gebarung						0,00	60.000,00	0,00
SA2	Saldo (2) Geldfluss aus der Investiven Gebarung (33 - 34)						0,00	-60.000,00	0,00
SA3	Saldo (3) Nettofinanzierungssaldo (Saldo 1 + Saldo 2)						0,00	-60.000,00	0,00
Finanzierungstätigkeit									
SU 35	Summe Einzahlungen aus der Finanzierungstätigkeit						0,00	0,00	0,00
SU 36	Summe Auszahlungen aus der Finanzierungstätigkeit						0,00	0,00	0,00
SA4	Saldo (4) Geldfluss aus der Finanzierungstätigkeit (35 - 36)						0,00	0,00	0,00
SA5	Saldo (5) Geldfluss aus der voranschlagswirksamen Gebarung (Saldo 3 + Saldo 4)						0,00	-60.000,00	0,00
851800	KANAL REINVESTITIONSPLAN								
Operative Gebarung									
SU 21 / 31	Summe Erträge / Einzahlungen operative Gebarung			0,00	0,00	0,00	0,00	0,00	0,00
SU 22 / 32	Summe Aufwendungen / Auszahlungen operative Gebarung			0,00	0,00	0,00	0,00	0,00	0,00
SA 0 / SA 1	(0) Nettoergebnis (21 - 22) / (1) Geldfluss operative Gebarung (31 - 32)			0,00	0,00	0,00	0,00	0,00	0,00
6/851800+894001	Entnahmen von zweckgebundenen Haushaltsrücklagen	2301	1	0,00	0,00	27.326,36	0,00	0,00	0,00
SA01	Saldo (01) Haushaltsrücklagen (230 - 240)			0,00	0,00	27.326,36	0,00	0,00	0,00
SA00	Saldo (00) Nettoergebnis nach Haushaltsrücklagen (Saldo 0 + Saldo 01)			0,00	0,00	27.326,36			
Investive Gebarung									
SU 33	Summe Einzahlungen investive Gebarung						0,00	0,00	0,00
SU 34	Summe Auszahlungen investive Gebarung						0,00	0,00	0,00
SA2	Saldo (2) Geldfluss aus der Investiven Gebarung (33 - 34)						0,00	0,00	0,00
SA3	Saldo (3) Nettofinanzierungssaldo (Saldo 1 + Saldo 2)						0,00	0,00	0,00

	MVAG	VC QU	Ergebnisvoranschlag			Finanzierungsvoranschlag			
			EH	FH	VA 2025	VA 2024	RA 2023	VA 2025	VA 2024
Finanzierungstätigkeit									
SU 35							0,00	0,00	0,00
SU 36							0,00	0,00	0,00
SA4							0,00	0,00	0,00
SA5							0,00	0,00	0,00
851890 Sanierung Klärwerk									
Operative Gebarung									
SU 21 / 31							0,00	0,00	0,00
1/851890-680000			2226		10.900,00	10.900,00	10.910,14	0,00	0,00
SU 22 / 32					10.900,00	10.900,00	10.910,14	0,00	0,00
SA 0 / SA 1					-10.900,00	-10.900,00	-10.910,14	0,00	0,00
SA01					0,00	0,00	0,00	0,00	0,00
SA00					-10.900,00	-10.900,00	-10.910,14		
Investive Gebarung									
SU 33							0,00	0,00	0,00
SU 34							0,00	0,00	0,00
SA2							0,00	0,00	0,00
SA3							0,00	0,00	0,00
Finanzierungstätigkeit									
SU 35							0,00	0,00	0,00
SU 36							0,00	0,00	0,00
SA4							0,00	0,00	0,00
SA5							0,00	0,00	0,00
851900 KANAL ORTSNETZERHALTUNG / ERGÄNZUNG									
Operative Gebarung									
SU 21 / 31							0,00	0,00	0,00
1/851900-680000			2226		8.600,00	7.600,00	6.254,04	0,00	0,00
SU 22 / 32					8.600,00	7.600,00	6.254,04	0,00	0,00
SA 0 / SA 1					-8.600,00	-7.600,00	-6.254,04	0,00	0,00
6/851900+894001			2301	1	33.000,00	0,00	0,00	0,00	0,00
SA01					33.000,00	0,00	0,00	0,00	0,00
SA00					24.400,00	-7.600,00	-6.254,04		
Investive Gebarung									
6/851900+307000			3334	1 34	0,00	0,00	0,00	20.000,00	20.000,00
SU 33								20.000,00	84.408,96

		MVAG		VC QU	Ergebnisvoranschlag			Finanzierungsvoranschlag		
		EH	FH		VA 2025	VA 2024	RA 2023	VA 2025	VA 2024	RA 2023
5/851900-004000	DIVERSE ERWEITERUNGEN KANAL	3412	1	40	0,00	0,00	0,00	53.000,00	70.000,00	157.250,68
5/851900-004100	ABA Ortsnetzerh./Ergangung Diverse Instandsetzungen	3412	1	40	0,00	0,00	0,00	0,00	0,00	1.483,44
SU 34	Summe Auszahlungen investive Gebarung							53.000,00	70.000,00	158.734,12
SA2	Saldo (2) Geldfluss aus der Investiven Gebarung (33 – 34)							-33.000,00	-50.000,00	-74.325,16
SA3	Saldo (3) Nettofinanzierungssaldo (Saldo 1 + Saldo 2)							-33.000,00	-50.000,00	-74.325,16
Finanzierungstatigkeit										
SU 35	Summe Einzahlungen aus der Finanzierungstatigkeit							0,00	0,00	0,00
SU 36	Summe Auszahlungen aus der Finanzierungstatigkeit							0,00	0,00	0,00
SA4	Saldo (4) Geldfluss aus der Finanzierungstatigkeit (35 – 36)							0,00	0,00	0,00
SA5	Saldo (5) Geldfluss aus der voranschlagswirksamen Gebarung (Saldo 3 + Saldo 4)							-33.000,00	-50.000,00	-74.325,16
852	Betriebe der Mullbeseitigung									
852000	Betriebe der Mullbeseitigung									
Operative Gebarung										
2/852000+810000	GRUNSCHNITT-BEITRAG	2114	3114	13	12.000,00	12.000,00	10.199,07	12.000,00	12.000,00	10.199,07
2/852000+816000	KOSTENERSATZE GRUNSCHNITT	2114	3114	13	17.000,00	17.000,00	17.000,00	17.000,00	17.000,00	17.000,00
2/852000+817000	Ertrage aus der Auflosung von sonstigen Ruckstellungen	2117			0,00	0,00	1.357,39	0,00	0,00	0,00
2/852000+829000	SONSTIGE EINNAHMEN	2116	3116	18	10.000,00	10.000,00	9.537,41	10.000,00	10.000,00	9.537,41
2/852000+829110	ERSATZ SAUBERUNG MULLINSELN	2116	3116	18	100.000,00	100.000,00	82.958,63	100.000,00	100.000,00	82.958,63
2/852000+863000	Laufende Transferzahlungen von sonstigen Tragern d.offentl. Rechts	2121	3121	15	0,00	0,00	1.811,60	0,00	0,00	1.811,60
SU 21 / 31	Summe Ertrage / Einzahlungen operative Gebarung				139.000,00	139.000,00	122.864,10	139.000,00	139.000,00	121.506,71
1/852000-400000	Geringwertige Wirtschaftsguter (GWG)	2221	3221	23	2.000,00	2.000,00	189,98	2.000,00	2.000,00	189,98
1/852000-413000	ANKAUF VON MULLSACKEN	2221	3221	23	13.800,00	13.500,00	13.151,28	13.800,00	13.500,00	14.484,98
1/852000-511000	BEZUGE VB SCHEMA II ARBEITER	2211	3211	20	38.400,00	38.000,00	30.692,68	38.400,00	38.000,00	30.692,68
1/852000-580000	Dienstgeberbeitrage zum Ausgleichsfonds fur Familienbeihilfen	2212	3212	20	1.200,00	1.100,00	936,84	1.200,00	1.100,00	936,84
1/852000-582000	DGB ZUM AUSGL.FONDS VERTRAGSBEDIENSTETE	2212	3212	20	5.600,00	5.300,00	5.877,42	5.600,00	5.300,00	5.877,42
1/852000-582100	BEITRAGE MITARBEITERVORSORGEKASSE	2212	3212	20	600,00	600,00	438,73	600,00	600,00	438,73
1/852000-588000	Kommunalsteuer	2212	3212	20	1.200,00	1.100,00	920,77	1.200,00	1.100,00	920,77
1/852000-592000	Dotierung von Ruckstellungen fur Jubilaumzuwendungen	2214			500,00	600,00	0,00	0,00	0,00	0,00
1/852000-619000	INSTANDHALTUNG DER MULLPLATZE	2224	3224	24	10.000,00	20.000,00	4.201,09	10.000,00	20.000,00	179,33
1/852000-620000	MIETEN MULLCONTAINER	2222	3222	24	5.000,00	8.600,00	1.297,62	5.000,00	8.600,00	1.964,31
1/852000-631000	Telekommunikationsdienste	2222	3222		200,00	0,00	0,00	200,00	0,00	0,00
1/852000-680000	Planmaige Abschreibung	2226			2.200,00	2.000,00	2.704,26	0,00	0,00	0,00

		MVAG		VC QU		Ergebnisvoranschlag			Finanzierungsvoranschlag		
		EH	FH			VA 2025	VA 2024	RA 2023	VA 2025	VA 2024	RA 2023
1/852000-720000	Vergütung Verwaltungskosten	2225	3225	24	*	46.400,00	42.900,00	33.359,01	46.400,00	42.900,00	33.359,01
1/852000-728000	ENTSORGUNG GRÜNSCHNITTE	2225	3225	24		45.000,00	50.000,00	44.132,51	45.000,00	50.000,00	44.132,51
1/852000-728100	SPERRMÜLL/BAUSCHUTT/FRIEDHOFS ABFÄLLE	2225	3225	24		73.000,00	71.400,00	79.270,44	73.000,00	71.400,00	78.924,53
1/852000-728200	SONDERMÜLL	2225	3225	24		1.000,00	1.000,00	223,00	1.000,00	1.000,00	223,00
1/852000-729000	SONSTIGE AUSGABEN	2225	3225	24		1.000,00	1.000,00	224,33	1.000,00	1.000,00	224,33
SU 22 / 32	Summe Aufwendungen / Auszahlungen operative Gebarung					247.100,00	259.100,00	217.619,96	244.400,00	256.500,00	212.548,42
SA 0 / SA 1	(0) Nettoergebnis (21 - 22) / (1) Geldfluss operative Gebarung (31 - 32)					-108.100,00	-120.100,00	-94.755,86	-105.400,00	-117.500,00	-91.041,71
SA01	Saldo (01) Haushaltsrücklagen (230 - 240)					0,00	0,00	0,00	0,00	0,00	0,00
SA00	Saldo (00) Nettoergebnis nach Haushaltsrücklagen (Saldo 0 + Saldo 01)					-108.100,00	-120.100,00	-94.755,86			
Investive Gebarung											
SU 33	Summe Einzahlungen investive Gebarung								0,00	0,00	0,00
1/852000-006000	Sonstige Grundstückseinrichtungen		3412	2 40		0,00	0,00	0,00	0,00	0,00	127,01
1/852000-042000	Betriebsausstattg.(Beschilderung)		3415	2 41		0,00	0,00	0,00	2.000,00	2.000,00	0,00
SU 34	Summe Auszahlungen investive Gebarung								2.000,00	2.000,00	127,01
SA2	Saldo (2) Geldfluss aus der Investiven Gebarung (33 - 34)								-2.000,00	-2.000,00	-127,01
SA3	Saldo (3) Nettofinanzierungssaldo (Saldo 1 + Saldo 2)								-107.400,00	-119.500,00	-91.168,72
Finanzierungstätigkeit											
SU 35	Summe Einzahlungen aus der Finanzierungstätigkeit								0,00	0,00	0,00
SU 36	Summe Auszahlungen aus der Finanzierungstätigkeit								0,00	0,00	0,00
SA4	Saldo (4) Geldfluss aus der Finanzierungstätigkeit (35 - 36)								0,00	0,00	0,00
SA5	Saldo (5) Geldfluss aus der voranschlagswirksamen Gebarung (Saldo 3 + Saldo 4)								-107.400,00	-119.500,00	-91.168,72
853	Betriebe für die Errichtung und Verwaltung von Wohn- und Ges										
853000	Betriebe für die Errichtung und Verw. von Wohn- u. Geschäftsg										
Operative Gebarung											
2/853000+811000	MIETEN UND BETRIEBS-KOSTENERSÄTZE	2115	3115	14		500.000,00	500.000,00	482.235,81	500.000,00	500.000,00	482.235,81
2/853000+813000	Erträge aus der Auflösung von Investitionszuschüssen (Kapitaltransfers)		2127			2.000,00	0,00	0,00	0,00	0,00	0,00
2/853000+816000	Kostenbeiträge (Kostenersätze) für sonstige Leistungen	2114	3114	13		10.200,00	10.000,00	5.188,91	10.200,00	10.000,00	0,00
6/853000+829910	Mittel aus operativer Gebarung	2116	3116	1 18		0,00	0,00	7.833,68	0,00	0,00	7.833,68
2/853000+861000	ANNUITÄTZUSCHÜSSE GEMEINDEHÄUSER	2121	3121	15		35.500,00	35.500,00	44.856,70	35.500,00	35.500,00	44.856,70
SU 21 / 31	Summe Erträge / Einzahlungen operative Gebarung					547.700,00	545.500,00	540.115,10	545.700,00	545.500,00	534.926,19
1/853000-400000	Geringwertige Wirtschaftsgüter (GWG)	2221	3221	23		1.000,00	1.000,00	1.051,54	1.000,00	1.000,00	1.051,54
1/853000-454000	Reinigungsmittel	2221	3221	23		200,00	200,00	538,69	200,00	200,00	538,69
1/853000-510000	BEZÜGE VB SCHEMA I ANGESTELLTE	2211	3211	20		51.300,00	57.200,00	47.876,36	51.300,00	57.200,00	47.876,36

		MVAG		VC QU	Ergebnisvoranschlag			Finanzierungsvoranschlag		
		EH	FH		VA 2025	VA 2024	RA 2023	VA 2025	VA 2024	RA 2023
1/853000-569000	Sonstige Nebengebühren	2211	3211	20	200,00	200,00	195,00	200,00	200,00	195,00
1/853000-580000	Dienstgeberbeiträge zum Ausgleichsfonds für Familienbeihilfen	2212	3212	20	1.600,00	800,00	0,00	1.600,00	800,00	0,00
1/853000-582000	DGB ZUM AUSGL.FONDS VERTRAGSBED.	2212	3212	20	8.900,00	11.400,00	9.537,69	8.900,00	11.400,00	9.537,69
1/853000-582100	BEITRÄGE MITARBEITERVORSORGEKASSE	2212	3212	20	800,00	800,00	705,36	800,00	800,00	705,36
1/853000-588000	Kommunalsteuer	2212	3212	20	1.300,00	600,00	0,00	1.300,00	600,00	0,00
1/853000-592000	Dotierung von Rückstellungen für Jubiläumszuwendungen	2214			600,00	11.700,00	0,00	0,00	0,00	0,00
1/853000-600000	Energiebezüge	2222	3222	24	9.000,00	15.000,00	13.950,66	9.000,00	15.000,00	14.662,33
1/853000-614000	INSTANDHALTUNG DER WOHN-U. GESCHÄFTS- GEBÄUDE	2224	3224	24	8.000,00	9.000,00	7.818,27	8.000,00	9.000,00	7.818,27
1/853000-631000	Telekommunikationsdienste	2222	3222	24	300,00	300,00	382,75	300,00	300,00	382,96
1/853000-650000	KREDITZINSEN	2241	3241	25	34.900,00	53.400,00	41.411,64	34.900,00	53.400,00	41.411,64
1/853000-670000	VERSICHERUNGEN	2222	3222	24	1.600,00	1.500,00	2.630,80	1.600,00	1.500,00	2.630,80
1/853000-680000	Planmäßige Abschreibung	2226			101.500,00	97.200,00	97.165,05	0,00	0,00	0,00
1/853000-700000	BETRIEBSKOSTEN (VORSTEUER- VERRECH.)	2223	3223	24	300.000,00	300.000,00	223.430,33	300.000,00	300.000,00	223.430,33
1/853000-710000	STEUERN UND ABGABEN	2225	3225	24	1.000,00	1.000,00	722,13	1.000,00	1.000,00	722,13
1/853000-720000	Vergütung Verwaltungskosten	2225	3225	24	154.300,00	141.600,00	118.120,80	154.300,00	141.600,00	118.120,80
1/853000-728000	Entgelte für sonstige Leistungen	2225	3225	24	2.100,00	2.000,00	1.812,25	2.100,00	2.000,00	1.812,25
1/853000-729000	SONSTIGE AUSGABEN	2225	3225	24	500,00	500,00	1.185,29	500,00	500,00	1.185,29
1/853000-729910	Zuführung zu Projekten	2225	3225	24	0,00	0,00	7.833,68	0,00	0,00	7.833,68
SU 22 / 32	Summe Aufwendungen / Auszahlungen operative Gebarung				679.100,00	705.400,00	576.368,29	577.000,00	596.500,00	479.915,12
SA 0 / SA 1	(0) Nettoergebnis (21 - 22) / (1) Geldfluss operative Gebarung (31 - 32)				-131.400,00	-159.900,00	-36.253,19	-31.300,00	-51.000,00	55.011,07
6/853000+895001	Entnahmen von allgemeinen Haushaltsrücklagen	2301		1	0,00	50.000,00	0,00	0,00	0,00	0,00
SA01	Saldo (01) Haushaltsrücklagen (230 - 240)				0,00	50.000,00	0,00	0,00	0,00	0,00
SA00	Saldo (00) Nettoergebnis nach Haushaltsrücklagen (Saldo 0 + Saldo 01)				-131.400,00	-109.900,00	-36.253,19			
Investive Gebarung										
SU 33	Summe Einzahlungen investive Gebarung							0,00	0,00	0,00
5/853000-010000	Gebäude und Bauten		3413	1 40	0,00	0,00	0,00	0,00	50.000,00	0,00
SU 34	Summe Auszahlungen investive Gebarung							0,00	50.000,00	0,00
SA2	Saldo (2) Geldfluss aus der Investiven Gebarung (33 - 34)							0,00	-50.000,00	0,00
SA3	Saldo (3) Nettofinanzierungssaldo (Saldo 1 + Saldo 2)							-31.300,00	-101.000,00	55.011,07
Finanzierungstätigkeit										
2/853000+344000	Zuzählung WBF Zuschuss- darlehen		3511	2 54	0,00	0,00	0,00	0,00	23.400,00	23.375,00
6/853000+344000	Abwicklung Förderdarlehen Vorstadtl 15		3511	1	0,00	0,00	0,00	23.400,00	0,00	0,00
SU 35	Summe Einzahlungen aus der Finanzierungstätigkeit							23.400,00	23.400,00	23.375,00

		MVAG		VC QU	Ergebnisvoranschlag			Finanzierungsvoranschlag		
		EH	FH		VA 2025	VA 2024	RA 2023	VA 2025	VA 2024	RA 2023
1/853000-341000	TILGUNG VON LANDESDARLEHEN (WBF)	3611		64	0,00	0,00	0,00	14.900,00	14.700,00	16.295,23
1/853000-346000	TILGUNG VON BANKDARLEHEN	3614		65	0,00	0,00	0,00	142.600,00	132.200,00	135.655,58
SU 36	Summe Auszahlungen aus der Finanzierungstätigkeit							157.500,00	146.900,00	151.950,81
SA4	Saldo (4) Geldfluss aus der Finanzierungstätigkeit (35 – 36)							-134.100,00	-123.500,00	-128.575,81
SA5	Saldo (5) Geldfluss aus der voranschlagswirksamen Gebarung (Saldo 3 + Saldo 4)							-165.400,00	-224.500,00	-73.564,74
853100	GEMEINDEZENTRUM									
Operative Gebarung										
2/853100+811000	Einnahmen aus der Vermietung	2115	3115	14	100.000,00	95.000,00	106.942,84	100.000,00	95.000,00	106.942,84
2/853100+813000	Erträge aus der Auflösung von Investitionszuschüssen (Kapitaltransfers)	2127			6.400,00	2.500,00	4.468,97	0,00	0,00	0,00
2/853100+816000	Kostenbeiträge (Kostenersätze) für sonstige Leistungen	2114	3114	13	12.200,00	12.000,00	11.779,72	12.200,00	12.000,00	0,00
2/853100+861000	ANNUITÄTZENZUSCHÜSSE	2121	3121	15	11.300,00	11.300,00	11.250,00	11.300,00	11.300,00	11.250,00
6/853100+871000	Wasserkraftwerk Förderung Land	2121	3121	1 33	0,00	0,00	15.000,00	0,00	0,00	15.000,00
2/853100+891000	Sonstige Wertaufholungen / Bestandsvermehrungen am kurzfristigen und langfristigen Vermögen	2117			0,00	0,00	908,73	0,00	0,00	0,00
6/853100+899000	Entnahmen aus Verrechnungsrücklagen zwischen operativer Gebarung und Projekten	2116		1	0,00	60.000,00	0,00	0,00	0,00	0,00
SU 21 / 31	Summe Erträge / Einzahlungen operative Gebarung				129.900,00	180.800,00	150.350,26	123.500,00	118.300,00	133.192,84
1/853100-400000	Geringwertige Wirtschaftsgüter des Anlagevermögens	2221	3221	23	1.500,00	1.500,00	728,96	1.500,00	1.500,00	728,96
1/853100-459000	Sonstige Verbrauchsgüter	2221	3221	23	0,00	0,00	27,44	0,00	0,00	27,44
1/853100-600000	Strom	2222	3222	24	200,00	300,00	66,34	200,00	300,00	66,34
1/853100-614000	Instandhaltung von Gebäuden	2224	3224	24	10.000,00	40.000,00	12.419,98	10.000,00	40.000,00	12.419,98
1/853100-650000	Zinsen	2241	3241	25	6.600,00	13.700,00	11.588,39	6.600,00	13.700,00	11.588,39
1/853100-680000	Planmäßige Abschreibung	2226			104.900,00	95.900,00	104.965,83	0,00	0,00	0,00
1/853100-700000	BETRIEBSKOSTEN (VORSTEUER-VERRECH.)	2223	3223	24	30.000,00	30.000,00	68.182,58	30.000,00	30.000,00	68.182,58
1/853100-720000	Vergütung Verwaltungskosten	2225	3225	24	43.300,00	40.800,00	34.327,21	43.300,00	40.800,00	34.327,21
1/853100-729000	Sonstige Aufwendungen	2225	3225	24	100,00	100,00	66,67	100,00	100,00	66,67
5/853100-729910	Zuführung Innerhalb Projekte	2225	3225	1 24	0,00	0,00	37.487,32	0,00	0,00	37.487,32
SU 22 / 32	Summe Aufwendungen / Auszahlungen operative Gebarung				196.600,00	222.300,00	269.860,72	91.700,00	126.400,00	164.894,89
SA 0 / SA 1	(0) Nettoergebnis (21 - 22) / (1) Geldfluss operative Gebarung (31 – 32)				-66.700,00	-41.500,00	-119.510,46	31.800,00	-8.100,00	-31.702,05
SA01	Saldo (01) Haushaltsrücklagen (230 - 240)				0,00	0,00	0,00	0,00	0,00	0,00
SA00	Saldo (00) Nettoergebnis nach Haushaltsrücklagen (Saldo 0 + Saldo 01)				-66.700,00	-41.500,00	-119.510,46			

		MVAG		VC QU	Ergebnisvoranschlag			Finanzierungsvoranschlag		
		EH	FH		VA 2025	VA 2024	RA 2023	VA 2025	VA 2024	RA 2023
Investive Gebarung										
6/853100+300000	Kapitaltransfers von Bund, Bundesfonds und Bundeskammern	3331	1	33	0,00	0,00	0,00	0,00	0,00	57.100,00
SU 33	Summe Einzahlungen investive Gebarung							0,00	0,00	57.100,00
5/853100-050000	Sonderanlagen	3412	1	40	0,00	0,00	0,00	0,00	60.000,00	34.612,68
SU 34	Summe Auszahlungen investive Gebarung							0,00	60.000,00	34.612,68
SA2	Saldo (2) Geldfluss aus der Investiven Gebarung (33 – 34)							0,00	-60.000,00	22.487,32
SA3	Saldo (3) Nettofinanzierungssaldo (Saldo 1 + Saldo 2)							31.800,00	-68.100,00	-9.214,73
Finanzierungstätigkeit										
SU 35	Summe Einzahlungen aus der Finanzierungstätigkeit							0,00	0,00	0,00
1/853100-346000	Tilgung	3614	65		0,00	0,00	0,00	104.600,00	99.300,00	98.083,61
SU 36	Summe Auszahlungen aus der Finanzierungstätigkeit							104.600,00	99.300,00	98.083,61
SA4	Saldo (4) Geldfluss aus der Finanzierungstätigkeit (35 – 36)							-104.600,00	-99.300,00	-98.083,61
SA5	Saldo (5) Geldfluss aus der voranschlagswirksamen Gebarung (Saldo 3 + Saldo 4)							-72.800,00	-167.400,00	-107.298,34
853900	WOHNHAUSSAN., 22. VORHABEN									
Operative Gebarung										
SU 21 / 31	Summe Erträge / Einzahlungen operative Gebarung				0,00	0,00	0,00	0,00	0,00	0,00
1/853900-680000	Planmäßige Abschreibung	2226			500,00	0,00	261,12	0,00	0,00	0,00
SU 22 / 32	Summe Aufwendungen / Auszahlungen operative Gebarung				500,00	0,00	261,12	0,00	0,00	0,00
SA 0 / SA 1	(0) Nettoergebnis (21 - 22) / (1) Geldfluss operative Gebarung (31 – 32)				-500,00	0,00	-261,12	0,00	0,00	0,00
SA01	Saldo (01) Haushaltsrücklagen (230 - 240)				0,00	0,00	0,00	0,00	0,00	0,00
SA00	Saldo (00) Nettoergebnis nach Haushaltsrücklagen (Saldo 0 + Saldo 01)				-500,00	0,00	-261,12			
Investive Gebarung										
SU 33	Summe Einzahlungen investive Gebarung							0,00	0,00	0,00
5/853900-010000	Gebäude und Bauten - Instandsetzung altes Rathaus	3413	1	40	0,00	0,00	0,00	0,00	0,00	7.833,68
SU 34	Summe Auszahlungen investive Gebarung							0,00	0,00	7.833,68
SA2	Saldo (2) Geldfluss aus der Investiven Gebarung (33 – 34)							0,00	0,00	-7.833,68
SA3	Saldo (3) Nettofinanzierungssaldo (Saldo 1 + Saldo 2)							0,00	0,00	-7.833,68
Finanzierungstätigkeit										
SU 35	Summe Einzahlungen aus der Finanzierungstätigkeit							0,00	0,00	0,00
SU 36	Summe Auszahlungen aus der Finanzierungstätigkeit							0,00	0,00	0,00
SA4	Saldo (4) Geldfluss aus der Finanzierungstätigkeit (35 – 36)							0,00	0,00	0,00
SA5	Saldo (5) Geldfluss aus der voranschlagswirksamen Gebarung (Saldo 3 + Saldo 4)							0,00	0,00	-7.833,68

		MVAG		VC QU	Ergebnisvoranschlag			Finanzierungsvoranschlag		
		EH	FH		VA 2025	VA 2024	RA 2023	VA 2025	VA 2024	RA 2023
87	Wirtschaftliche Unternehmungen									
870	Elektrizitätsversorgung									
870000	Elektrizitätsversorgung, PV Anl. u. Wasserkraftwerk Volleinsp., L									
	Operative Gebarung									
2/870000+810000	Stromertrag	2114	3114	13	55.000,00	52.000,00	52.033,57	55.000,00	52.000,00	53.508,59
2/870000+813000	Erträge aus der Auflösung von Investitionszuschüssen (Kapitaltransfers)	2127			7.100,00	5.000,00	4.953,70	0,00	0,00	0,00
6/870000+829910	Mittel aus operativer Gebarung	2116	3116	1 18	0,00	0,00	37.487,32	0,00	0,00	37.487,32
6/870000+871000	Kapitaltransfers aus Gemeinde-Bedarfszuweisungsmittel (ESPG)	2121	3121	1 33	0,00	20.000,00	0,00	0,00	20.000,00	0,00
6/870000+899000	Entnahmen aus Verrechnungsrücklagen zwischen operativer Gebarung und Projekten	2116		1	0,00	69.200,00	0,00	0,00	0,00	0,00
SU 21 / 31	Summe Erträge / Einzahlungen operative Gebarung				62.100,00	146.200,00	94.474,59	55.000,00	72.000,00	90.995,91
1/870000-400000	Geringwertige Wirtschaftsgüter (GWG)	2221	3221	23	500,00	500,00	689,19	500,00	500,00	689,19
1/870000-600000	Strom Netzkosten	2222	3222	24	10.800,00	15.000,00	20.360,31	10.800,00	15.000,00	20.357,62
1/870000-614000	Instandhaltung von Gebäuden	2224	3224	24	1.500,00	1.500,00	603,98	1.500,00	1.500,00	603,98
1/870000-631000	Telekommunikationsdienste	2222	3222	24	600,00	600,00	509,12	600,00	600,00	509,12
1/870000-650000	Zinsen für Finanzschulden - Inland	2241	3241	25	2.900,00	5.000,00	3.846,00	2.900,00	5.000,00	3.846,00
1/870000-670000	Versicherungen	2222	3222	24	200,00	100,00	205,18	200,00	100,00	205,18
1/870000-680000	Planmäßige Abschreibung	2226			26.400,00	26.400,00	26.391,80	0,00	0,00	0,00
1/870000-710000	Öffentliche Abgaben (Ausgaben), ohne Gebühren gemäß FAG	2225	3225	24	500,00	2.000,00	590,00	500,00	2.000,00	0,00
1/870000-728000	Entgelte für sonstige Leistungen	2225	3225	24	1.000,00	1.000,00	630,00	1.000,00	1.000,00	630,00
1/870000-729000	sonstige Ausgaben	2225	3225	24	200,00	200,00	1.057,95	200,00	200,00	1.057,95
SU 22 / 32	Summe Aufwendungen / Auszahlungen operative Gebarung				44.600,00	52.300,00	54.883,53	18.200,00	25.900,00	27.899,04
SA 0 / SA 1	(0) Nettoergebnis (21 - 22) / (1) Geldfluss operative Gebarung (31 - 32)				17.500,00	93.900,00	39.591,06	36.800,00	46.100,00	63.096,87
SA01	Saldo (01) Haushaltsrücklagen (230 - 240)				0,00	0,00	0,00	0,00	0,00	0,00
SA00	Saldo (00) Nettoergebnis nach Haushaltsrücklagen (Saldo 0 + Saldo 01)				17.500,00	93.900,00	39.591,06			
	Investive Gebarung									
6/870000+300000	Kapitaltransfers von Bund, Bundesfonds und Bundeskammern (KIG2020)	3331	1 33		0,00	0,00	0,00	80.000,00	175.000,00	963,00
6/870000+301000	Kapitaltransfers von Ländern, Landesfonds und Landeskammern	3331	1 33		0,00	0,00	0,00	61.000,00	86.300,00	0,00
SU 33	Summe Einzahlungen investive Gebarung							141.000,00	261.300,00	963,00
5/870000-050000	Photovoltaikanlagen Planungs- u. Errichtungskosten	3412	1 40		0,00	0,00	0,00	175.000,00	350.500,00	0,00
SU 34	Summe Auszahlungen investive Gebarung							175.000,00	350.500,00	0,00
SA2	Saldo (2) Geldfluss aus der Investiven Gebarung (33 - 34)							-34.000,00	-89.200,00	963,00

		MVAG		VC QU	Ergebnisvoranschlag			Finanzierungsvoranschlag		
		EH	FH		VA 2025	VA 2024	RA 2023	VA 2025	VA 2024	RA 2023
SA3	Saldo (3) Nettofinanzierungssaldo (Saldo 1 + Saldo 2)							2.800,00	-43.100,00	64.059,87
Finanzierungstätigkeit										
SU 35	Summe Einzahlungen aus der Finanzierungstätigkeit							0,00	0,00	0,00
1/870000-346000	Tilgung		3614	65	0,00	0,00	0,00	18.100,00	16.800,00	16.855,12
SU 36	Summe Auszahlungen aus der Finanzierungstätigkeit							18.100,00	16.800,00	16.855,12
SA4	Saldo (4) Geldfluss aus der Finanzierungstätigkeit (35 – 36)							-18.100,00	-16.800,00	-16.855,12
SA5	Saldo (5) Geldfluss aus der voranschlagswirksamen Gebarung (Saldo 3 + Saldo 4)							-15.300,00	-59.900,00	47.204,75
875	Straßenverkehrsbetriebe									
875000	Straßenverkehrsbetriebe									
Operative Gebarung										
2/875000+810000	Leistungserlöse	2114	3114	13	0,00	3.000,00	1.333,75	0,00	3.000,00	1.436,02
2/875000+861000	Transfers von Ländern, Landesfonds und Landesammern	2121	3121		64.200,00	49.000,00	0,00	64.200,00	49.000,00	0,00
SU 21 / 31	Summe Erträge / Einzahlungen operative Gebarung				64.200,00	52.000,00	1.333,75	64.200,00	52.000,00	1.436,02
1/875000-621000	Sonstige Transporte SAMMELTAXI	2222	3222		160.100,00	137.000,00	0,00	160.100,00	137.000,00	0,00
1/875000-728000	Entgelte für sonstige Leistungen/Betriebskosten	2225	3225	24	0,00	0,00	139.630,77	0,00	0,00	150.926,82
1/875000-729000	sonstige Ausgaben/Initialkosten für Bewerbung	2225	3225	24	10.000,00	52.000,00	0,00	10.000,00	52.000,00	0,00
SU 22 / 32	Summe Aufwendungen / Auszahlungen operative Gebarung				170.100,00	189.000,00	139.630,77	170.100,00	189.000,00	150.926,82
SA 0 / SA 1	(0) Nettoergebnis (21 - 22) / (1) Geldfluss operative Gebarung (31 – 32)				-105.900,00	-137.000,00	-138.297,02	-105.900,00	-137.000,00	-149.490,80
SA01	Saldo (01) Haushaltsrücklagen (230 - 240)				0,00	0,00	0,00	0,00	0,00	0,00
SA00	Saldo (00) Nettoergebnis nach Haushaltsrücklagen (Saldo 0 + Saldo 01)				-105.900,00	-137.000,00	-138.297,02			
Investive Gebarung										
SU 33	Summe Einzahlungen investive Gebarung							0,00	0,00	0,00
SU 34	Summe Auszahlungen investive Gebarung							0,00	0,00	0,00
SA2	Saldo (2) Geldfluss aus der Investiven Gebarung (33 – 34)							0,00	0,00	0,00
SA3	Saldo (3) Nettofinanzierungssaldo (Saldo 1 + Saldo 2)							-105.900,00	-137.000,00	-149.490,80
Finanzierungstätigkeit										
SU 35	Summe Einzahlungen aus der Finanzierungstätigkeit							0,00	0,00	0,00
SU 36	Summe Auszahlungen aus der Finanzierungstätigkeit							0,00	0,00	0,00
SA4	Saldo (4) Geldfluss aus der Finanzierungstätigkeit (35 – 36)							0,00	0,00	0,00
SA5	Saldo (5) Geldfluss aus der voranschlagswirksamen Gebarung (Saldo 3 + Saldo 4)							-105.900,00	-137.000,00	-149.490,80

	MVAG	VC QU	Ergebnisvoranschlag			Finanzierungsvoranschlag				
			EH	FH	VA 2025	VA 2024	RA 2023	VA 2025	VA 2024	RA 2023
9 Finanzwirtschaft										
90	Gesonderte Verwaltung									
900	Gesonderte Verwaltung									
900000	FINANZABTEILUNG UND FINANZVERWALTUNG									
Operative Gebarung										
2/900000+829000	SONSTIGE EINNAHMEN	2116	3116	18	2.000,00	2.000,00	2.195,61	2.000,00	2.000,00	2.195,61
2/900000+864000	Transferzahlungen von Windpark	2123	3123	16	290.000,00	129.800,00	16.399,26	290.000,00	129.800,00	16.399,26
SU 21 / 31	Summe Erträge / Einzahlungen operative Gebarung				292.000,00	131.800,00	18.594,87	292.000,00	131.800,00	18.594,87
1/900000-710000	Öffentliche Abgaben (Ausgaben), ohne Gebühren gemäß FAG	2225	3225	24	2.000,00	2.000,00	0,00	2.000,00	2.000,00	0,00
1/900000-755000	Transfers an Landwirte für Windpark	2233	3233	27	12.000,00	1.700,00	0,00	12.000,00	1.700,00	0,00
SU 22 / 32	Summe Aufwendungen / Auszahlungen operative Gebarung				14.000,00	3.700,00	0,00	14.000,00	3.700,00	0,00
SA 0 / SA 1	(0) Nettoergebnis (21 - 22) / (1) Geldfluss operative Gebarung (31 - 32)				278.000,00	128.100,00	18.594,87	278.000,00	128.100,00	18.594,87
SA01	Saldo (01) Haushaltsrücklagen (230 - 240)				0,00	0,00	0,00	0,00	0,00	0,00
SA00	Saldo (00) Nettoergebnis nach Haushaltsrücklagen (Saldo 0 + Saldo 01)				278.000,00	128.100,00	18.594,87			
Investive Gebarung										
SU 33	Summe Einzahlungen investive Gebarung							0,00	0,00	0,00
SU 34	Summe Auszahlungen investive Gebarung							0,00	0,00	0,00
SA2	Saldo (2) Geldfluss aus der Investiven Gebarung (33 - 34)							0,00	0,00	0,00
SA3	Saldo (3) Nettofinanzierungssaldo (Saldo 1 + Saldo 2)							278.000,00	128.100,00	18.594,87
Finanzierungstätigkeit										
SU 35	Summe Einzahlungen aus der Finanzierungstätigkeit							0,00	0,00	0,00
SU 36	Summe Auszahlungen aus der Finanzierungstätigkeit							0,00	0,00	0,00
SA4	Saldo (4) Geldfluss aus der Finanzierungstätigkeit (35 - 36)							0,00	0,00	0,00
SA5	Saldo (5) Geldfluss aus der voranschlagswirksamen Gebarung (Saldo 3 + Saldo 4)							278.000,00	128.100,00	18.594,87
91	Kapitalvermögen und Stiftungen ohne eigene Rechtspersönlichkeit									
910	Geldverkehr									
910000	Geldverkehr									
Operative Gebarung										
2/910000+816000	Kostenbeiträge (Kostenersätze) für sonstige Leistungen	2114	3114	13	0,00	0,00	15,49	0,00	0,00	15,49
2/910000+816100	EURO-Rundungsdifferenz	2114	3114	13	100,00	100,00	44,12	100,00	100,00	44,12
2/910000+823000	ZINSEN DER GIRO- UND SPARGIROKONTEN	2131	3131	14	1.500,00	1.500,00	2.932,28	1.500,00	1.500,00	2.239,78
SU 21 / 31	Summe Erträge / Einzahlungen operative Gebarung				1.600,00	1.600,00	2.991,89	1.600,00	1.600,00	2.299,39

		MVAG VC QU			Ergebnisvoranschlag			Finanzierungsvoranschlag		
		EH	FH		VA 2025	VA 2024	RA 2023	VA 2025	VA 2024	RA 2023
1/910000-650000	ZINSEN FÜR KASSENKREDITE	2241	3241	25	10.000,00	2.000,00	0,00	10.000,00	2.000,00	0,00
1/910000-659000	GELDVERKEHRSSPESEN, Kontogebühren, Negativzinsen	2244	3244	24	24.000,00	20.000,00	22.973,64	24.000,00	20.000,00	22.953,57
1/910000-659100	EURO-Rundungsdifferenz	2244	3244	24	100,00	100,00	42,92	100,00	100,00	42,92
1/910000-710000	ÖFFENTL.ABGABEN KAPITALERTRAGSSTEUER	2225	3225	24	500,00	400,00	733,09	500,00	400,00	548,96
SU 22 / 32	Summe Aufwendungen / Auszahlungen operative Gebarung				34.600,00	22.500,00	23.749,65	34.600,00	22.500,00	23.545,45
SA 0 / SA 1	(0) Nettoergebnis (21 - 22) / (1) Geldfluss operative Gebarung (31 - 32)				-33.000,00	-20.900,00	-20.757,76	-33.000,00	-20.900,00	-21.246,06
SA01	Saldo (01) Haushaltsrücklagen (230 - 240)				0,00	0,00	0,00	0,00	0,00	0,00
SA00	Saldo (00) Nettoergebnis nach Haushaltsrücklagen (Saldo 0 + Saldo 01)				-33.000,00	-20.900,00	-20.757,76			
Investive Gebarung										
SU 33	Summe Einzahlungen investive Gebarung							0,00	0,00	0,00
SU 34	Summe Auszahlungen investive Gebarung							0,00	0,00	0,00
SA2	Saldo (2) Geldfluss aus der Investiven Gebarung (33 - 34)							0,00	0,00	0,00
SA3	Saldo (3) Nettofinanzierungssaldo (Saldo 1 + Saldo 2)							-33.000,00	-20.900,00	-21.246,06
Finanzierungstätigkeit										
SU 35	Summe Einzahlungen aus der Finanzierungstätigkeit							0,00	0,00	0,00
SU 36	Summe Auszahlungen aus der Finanzierungstätigkeit							0,00	0,00	0,00
SA4	Saldo (4) Geldfluss aus der Finanzierungstätigkeit (35 - 36)							0,00	0,00	0,00
SA5	Saldo (5) Geldfluss aus der voranschlagswirksamen Gebarung (Saldo 3 + Saldo 4)							-33.000,00	-20.900,00	-21.246,06
914	Beteiligungen									
914000	Beteiligungen									
Operative Gebarung										
SU 21 / 31	Summe Erträge / Einzahlungen operative Gebarung				0,00	0,00	0,00	0,00	0,00	0,00
1/914000-694000	Aufwendungen aus der Bewertung von Beteiligungen	2245			90.000,00	90.000,00	93.062,71	0,00	0,00	0,00
1/914000-755000	Laufende Transferzahlungen an LiegenschaftsgmbH	2233	3233	27	10.000,00	20.000,00	10.000,00	10.000,00	20.000,00	10.000,00
SU 22 / 32	Summe Aufwendungen / Auszahlungen operative Gebarung				100.000,00	110.000,00	103.062,71	10.000,00	20.000,00	10.000,00
SA 0 / SA 1	(0) Nettoergebnis (21 - 22) / (1) Geldfluss operative Gebarung (31 - 32)				-100.000,00	-110.000,00	-103.062,71	-10.000,00	-20.000,00	-10.000,00
SA01	Saldo (01) Haushaltsrücklagen (230 - 240)				0,00	0,00	0,00	0,00	0,00	0,00
SA00	Saldo (00) Nettoergebnis nach Haushaltsrücklagen (Saldo 0 + Saldo 01)				-100.000,00	-110.000,00	-103.062,71			
Investive Gebarung										
SU 33	Summe Einzahlungen investive Gebarung							0,00	0,00	0,00
SU 34	Summe Auszahlungen investive Gebarung							0,00	0,00	0,00
SA2	Saldo (2) Geldfluss aus der Investiven Gebarung (33 - 34)							0,00	0,00	0,00
SA3	Saldo (3) Nettofinanzierungssaldo (Saldo 1 + Saldo 2)							-10.000,00	-20.000,00	-10.000,00

		MVAG VC QU			Ergebnisvoranschlag			Finanzierungsvoranschlag		
		EH	FH		VA 2025	VA 2024	RA 2023	VA 2025	VA 2024	RA 2023
Finanzierungstätigkeit										
SU 35	Summe Einzahlungen aus der Finanzierungstätigkeit							0,00	0,00	0,00
SU 36	Summe Auszahlungen aus der Finanzierungstätigkeit							0,00	0,00	0,00
SA4	Saldo (4) Geldfluss aus der Finanzierungstätigkeit (35 – 36)							0,00	0,00	0,00
SA5	Saldo (5) Geldfluss aus der voranschlagswirksamen Gebarung (Saldo 3 + Saldo 4)							-10.000,00	-20.000,00	-10.000,00
92 Öffentliche Abgaben										
920	Ausschließliche Gemeindeabgaben									
920000	Ausschließliche Gemeindeabgaben									
Operative Gebarung										
2/920000+830000	GRUNDSTEUER A	2111	3111	10	30.000,00	30.000,00	28.443,76	30.000,00	30.000,00	27.353,99
2/920000+831000	GRUNDSTEUER B	2111	3111	10	930.000,00	920.000,00	945.537,29	930.000,00	920.000,00	991.304,33
2/920000+833100	KOMMUNALSTEUER	2111	3111	10	3.000.000,00	2.840.000,00	2.844.050,60	3.000.000,00	2.840.000,00	2.844.050,60
2/920000+837000	LUSTBARKEITSABGABE	2111	3111	10	55.000,00	0,00	0,00	55.000,00	0,00	0,00
2/920000+838000	HUNDEABGABE	2111	3111	10	33.500,00	33.500,00	33.671,78	33.500,00	33.500,00	33.714,63
2/920000+841000	GEBRAUCHSABGABE	2111	3111	10	140.000,00	140.000,00	140.374,91	140.000,00	140.000,00	140.849,95
2/920000+849000	NEBENANSPRÜCHE (MAHNGEBÜHREN, SÄUM- NISZUSCHL., VERSP.Z.	2111	3111	10	14.300,00	14.000,00	14.585,09	14.300,00	14.000,00	7.065,16
2/920000+850000	AUFSCHLIESSUNGS- BEITRÄGE	2111	3111	10	300.000,00	350.000,00	258.016,91	300.000,00	350.000,00	160.064,20
2/920000+856000	VERWALTUNGSABGABEN	2111	3111	10	50.000,00	45.900,00	49.674,99	50.000,00	45.900,00	49.572,19
2/920000+857000	KOMMISSIONSGEBÜHREN	2111	3111	10	9.000,00	4.000,00	8.677,60	9.000,00	4.000,00	8.691,40
SU 21 / 31	Summe Erträge / Einzahlungen operative Gebarung				4.561.800,00	4.377.400,00	4.323.032,93	4.561.800,00	4.377.400,00	4.262.666,45
1/920000-640000	Rechts- u. Einbringungskosten Vors.	2222	3222	24	3.000,00	3.000,00	439,50	3.000,00	3.000,00	439,50
1/920000-690000	Abschreibung von Forderungen (Schadensfälle)	2225			1.500,00	0,00	0,00	0,00	0,00	0,00
1/920000-691000	uneinbringliche Forderungen	2225	3225	24	1.000,00	1.000,00	1.178,85	1.000,00	1.000,00	1.178,85
1/920000-768000	Sonstige Transfers an private Haushalte/Gutschrift für Bankeinzug	2234	3234	27	15.300,00	15.300,00	15.157,94	15.300,00	15.300,00	15.216,00
SU 22 / 32	Summe Aufwendungen / Auszahlungen operative Gebarung				20.800,00	19.300,00	16.776,29	19.300,00	19.300,00	16.834,35
SA 0 / SA 1	(0) Nettoergebnis (21 - 22) / (1) Geldfluss operative Gebarung (31 – 32)				4.541.000,00	4.358.100,00	4.306.256,64	4.542.500,00	4.358.100,00	4.245.832,10
SA01	Saldo (01) Haushaltsrücklagen (230 - 240)				0,00	0,00	0,00	0,00	0,00	0,00
SA00	Saldo (00) Nettoergebnis nach Haushaltsrücklagen (Saldo 0 + Saldo 01)				4.541.000,00	4.358.100,00	4.306.256,64			
Investive Gebarung										
SU 33	Summe Einzahlungen investive Gebarung							0,00	0,00	0,00
SU 34	Summe Auszahlungen investive Gebarung							0,00	0,00	0,00
SA2	Saldo (2) Geldfluss aus der Investiven Gebarung (33 – 34)							0,00	0,00	0,00
SA3	Saldo (3) Nettofinanzierungssaldo (Saldo 1 + Saldo 2)							4.542.500,00	4.358.100,00	4.245.832,10

	MVAG	VC	QU	Ergebnisvoranschlag			Finanzierungsvoranschlag			
				EH	FH	VA 2025	VA 2024	RA 2023	VA 2025	VA 2024
Finanzierungstätigkeit										
SU 35								0,00	0,00	0,00
SU 36								0,00	0,00	0,00
SA4								0,00	0,00	0,00
SA5								4.542.500,00	4.358.100,00	4.245.832,10
921										
921000										
Operative Gebarung										
2/921000+834000	FV-ABGABEN - NÄCHTIGUNGSTAXE	2111	3111	10	4.000,00	2.000,00	1.775,23	4.000,00	2.000,00	1.775,23
	Gemeindeanteil									
2/921000+834100	FV-ABGABEN - INTERESSENTENBEITRÄGE	2111	3111	10	0,00	0,00	788,12	0,00	0,00	788,12
	Gemeindeanteil									
2/921000+861000	Transfers von Ländern, Landesfonds und Landeskammern	2121	3121	15	95.200,00	5.000,00	113.121,28	95.200,00	5.000,00	113.121,28
SU 21 / 31	Summe Erträge / Einzahlungen operative Gebarung				99.200,00	7.000,00	115.684,63	99.200,00	7.000,00	115.684,63
SU 22 / 32	Summe Aufwendungen / Auszahlungen operative Gebarung				0,00	0,00	0,00	0,00	0,00	0,00
SA 0 / SA 1	(0) Nettoergebnis (21 - 22) / (1) Geldfluss operative Gebarung (31 – 32)				99.200,00	7.000,00	115.684,63	99.200,00	7.000,00	115.684,63
SA01	Saldo (01) Haushaltsrücklagen (230 - 240)				0,00	0,00	0,00	0,00	0,00	0,00
SA00	Saldo (00) Nettoergebnis nach Haushaltsrücklagen (Saldo 0 + Saldo 01)				99.200,00	7.000,00	115.684,63			
Investive Gebarung										
SU 33	Summe Einzahlungen investive Gebarung							0,00	0,00	0,00
SU 34	Summe Auszahlungen investive Gebarung							0,00	0,00	0,00
SA2	Saldo (2) Geldfluss aus der Investiven Gebarung (33 – 34)							0,00	0,00	0,00
SA3	Saldo (3) Nettofinanzierungssaldo (Saldo 1 + Saldo 2)							99.200,00	7.000,00	115.684,63
Finanzierungstätigkeit										
SU 35	Summe Einzahlungen aus der Finanzierungstätigkeit							0,00	0,00	0,00
SU 36	Summe Auszahlungen aus der Finanzierungstätigkeit							0,00	0,00	0,00
SA4	Saldo (4) Geldfluss aus der Finanzierungstätigkeit (35 – 36)							0,00	0,00	0,00
SA5	Saldo (5) Geldfluss aus der voranschlagswirksamen Gebarung (Saldo 3 + Saldo 4)							99.200,00	7.000,00	115.684,63
925	Ertragsanteile an gemeinschaftlichen Bundesabgaben									
925000	ERTRAGSANTEILE AN GEMEINSCH. BUNDESABG									
Operative Gebarung										
2/925000+859400	ERTRAGSANT.N.ABGESTUFT.BEVÖLK. SCHL.	2112	3112	11	14.407.000,00	14.452.000,00	13.666.086,23	14.407.000,00	14.452.000,00	13.666.086,23
SU 21 / 31	Summe Erträge / Einzahlungen operative Gebarung				14.407.000,00	14.452.000,00	13.666.086,23	14.407.000,00	14.452.000,00	13.666.086,23
SU 22 / 32	Summe Aufwendungen / Auszahlungen operative Gebarung				0,00	0,00	0,00	0,00	0,00	0,00

	MVAG	VC QU	Ergebnisvoranschlag			Finanzierungsvoranschlag					
			EH	FH	VA 2025	VA 2024	RA 2023	VA 2025	VA 2024	RA 2023	
SA 0 / SA 1		(0) Nettoergebnis (21 - 22) / (1) Geldfluss operative Gebarung (31 - 32)			14.407.000,00	14.452.000,00	13.666.086,23	14.407.000,00	14.452.000,00	13.666.086,23	
SA01		Saldo (01) Haushaltsrücklagen (230 - 240)			0,00	0,00	0,00	0,00	0,00	0,00	
SA00		Saldo (00) Nettoergebnis nach Haushaltsrücklagen (Saldo 0 + Saldo 01)			14.407.000,00	14.452.000,00	13.666.086,23				
Investive Gebarung											
SU 33		Summe Einzahlungen investive Gebarung						0,00	0,00	0,00	
SU 34		Summe Auszahlungen investive Gebarung						0,00	0,00	0,00	
SA2		Saldo (2) Geldfluss aus der Investiven Gebarung (33 - 34)						0,00	0,00	0,00	
SA3		Saldo (3) Nettofinanzierungssaldo (Saldo 1 + Saldo 2)						14.407.000,00	14.452.000,00	13.666.086,23	
Finanzierungstätigkeit											
SU 35		Summe Einzahlungen aus der Finanzierungstätigkeit						0,00	0,00	0,00	
SU 36		Summe Auszahlungen aus der Finanzierungstätigkeit						0,00	0,00	0,00	
SA4		Saldo (4) Geldfluss aus der Finanzierungstätigkeit (35 - 36)						0,00	0,00	0,00	
SA5		Saldo (5) Geldfluss aus der voranschlagswirksamen Gebarung (Saldo 3 + Saldo 4)						14.407.000,00	14.452.000,00	13.666.086,23	
94 Finanzzuweisungen und Zuschüsse											
940 Bedarfszuweisungen											
940000 Bedarfszuweisungen											
Operative Gebarung											
2/940000+860000		Transfers von Bund, Bundesfonds und Bundeskammern	2121	3121	15	0,00	0,00	90.310,00	0,00	0,00	90.310,00
2/940000+861000		Transfers von Ländern, Landesfonds und Landeskammern BZ gem. § 28 FAG 2017	2121	3121	15	33.000,00	0,00	33.600,64	33.000,00	0,00	33.600,64
2/940000+871100		Kapitaltransfers aus Gemeinde-Bedarfszuweisungsmittel	2121	3121	33	0,00	0,00	103.490,13	0,00	0,00	103.490,13
SU 21 / 31		Summe Erträge / Einzahlungen operative Gebarung				33.000,00	0,00	227.400,77	33.000,00	0,00	227.400,77
SU 22 / 32		Summe Aufwendungen / Auszahlungen operative Gebarung				0,00	0,00	0,00	0,00	0,00	0,00
SA 0 / SA 1		(0) Nettoergebnis (21 - 22) / (1) Geldfluss operative Gebarung (31 - 32)				33.000,00	0,00	227.400,77	33.000,00	0,00	227.400,77
SA01		Saldo (01) Haushaltsrücklagen (230 - 240)				0,00	0,00	0,00	0,00	0,00	0,00
SA00		Saldo (00) Nettoergebnis nach Haushaltsrücklagen (Saldo 0 + Saldo 01)				33.000,00	0,00	227.400,77			
Investive Gebarung											
SU 33		Summe Einzahlungen investive Gebarung						0,00	0,00	0,00	0,00
SU 34		Summe Auszahlungen investive Gebarung						0,00	0,00	0,00	0,00
SA2		Saldo (2) Geldfluss aus der Investiven Gebarung (33 - 34)						0,00	0,00	0,00	0,00
SA3		Saldo (3) Nettofinanzierungssaldo (Saldo 1 + Saldo 2)						33.000,00	0,00	0,00	227.400,77
Finanzierungstätigkeit											
SU 35		Summe Einzahlungen aus der Finanzierungstätigkeit						0,00	0,00	0,00	0,00
SU 36		Summe Auszahlungen aus der Finanzierungstätigkeit						0,00	0,00	0,00	0,00

		MVAG VC QU			Ergebnisvoranschlag			Finanzierungsvoranschlag		
		EH	FH		VA 2025	VA 2024	RA 2023	VA 2025	VA 2024	RA 2023
SA4	Saldo (4) Geldfluss aus der Finanzierungstätigkeit (35 – 36)							0,00	0,00	0,00
SA5	Saldo (5) Geldfluss aus der voranschlagswirksamen Gebarung (Saldo 3 + Saldo 4)							33.000,00	0,00	227.400,77
941	Sonstige Finanzzuweisungen nach dem FAG									
941000	Sonstige Finanzzuweisungen nach dem FAG									
Operative Gebarung										
2/941000+860000	FINANZZUWEISUNGEN DES BUNDES NACH DEM FAG §25, §26 und §27	2121	3121	15	198.400,00	197.900,00	133.824,55	198.400,00	197.900,00	133.824,55
2/941000+860100	Finanzzuweisung §28a FAG	2121	3121		333.500,00	0,00	0,00	333.500,00	0,00	0,00
SU 21 / 31	Summe Erträge / Einzahlungen operative Gebarung				531.900,00	197.900,00	133.824,55	531.900,00	197.900,00	133.824,55
SU 22 / 32	Summe Aufwendungen / Auszahlungen operative Gebarung				0,00	0,00	0,00	0,00	0,00	0,00
SA 0 / SA 1	(0) Nettoergebnis (21 - 22) / (1) Geldfluss operative Gebarung (31 – 32)				531.900,00	197.900,00	133.824,55	531.900,00	197.900,00	133.824,55
SA01	Saldo (01) Haushaltsrücklagen (230 - 240)				0,00	0,00	0,00	0,00	0,00	0,00
SA00	Saldo (00) Nettoergebnis nach Haushaltsrücklagen (Saldo 0 + Saldo 01)				531.900,00	197.900,00	133.824,55			
Investive Gebarung										
SU 33	Summe Einzahlungen investive Gebarung							0,00	0,00	0,00
SU 34	Summe Auszahlungen investive Gebarung							0,00	0,00	0,00
SA2	Saldo (2) Geldfluss aus der Investiven Gebarung (33 – 34)							0,00	0,00	0,00
SA3	Saldo (3) Nettofinanzierungssaldo (Saldo 1 + Saldo 2)							531.900,00	197.900,00	133.824,55
Finanzierungstätigkeit										
SU 35	Summe Einzahlungen aus der Finanzierungstätigkeit							0,00	0,00	0,00
SU 36	Summe Auszahlungen aus der Finanzierungstätigkeit							0,00	0,00	0,00
SA4	Saldo (4) Geldfluss aus der Finanzierungstätigkeit (35 – 36)							0,00	0,00	0,00
SA5	Saldo (5) Geldfluss aus der voranschlagswirksamen Gebarung (Saldo 3 + Saldo 4)							531.900,00	197.900,00	133.824,55
945	Sonstige Zuschüsse des Bundes									
945000	Sonstige Zuschüsse des Bundes									
Operative Gebarung										
2/945000+860000	Zweckzuschuss digitaler Wandel §5 KIG	2121	3121		23.700,00	0,00	0,00	23.700,00	0,00	0,00
SU 21 / 31	Summe Erträge / Einzahlungen operative Gebarung				23.700,00	0,00	0,00	23.700,00	0,00	0,00
SU 22 / 32	Summe Aufwendungen / Auszahlungen operative Gebarung				0,00	0,00	0,00	0,00	0,00	0,00
SA 0 / SA 1	(0) Nettoergebnis (21 - 22) / (1) Geldfluss operative Gebarung (31 – 32)				23.700,00	0,00	0,00	23.700,00	0,00	0,00
SA01	Saldo (01) Haushaltsrücklagen (230 - 240)				0,00	0,00	0,00	0,00	0,00	0,00
SA00	Saldo (00) Nettoergebnis nach Haushaltsrücklagen (Saldo 0 + Saldo 01)				23.700,00	0,00	0,00			
Investive Gebarung										
SU 33	Summe Einzahlungen investive Gebarung							0,00	0,00	0,00
SU 34	Summe Auszahlungen investive Gebarung							0,00	0,00	0,00
SA2	Saldo (2) Geldfluss aus der Investiven Gebarung (33 – 34)							0,00	0,00	0,00

		MVAG VC QU			Ergebnisvoranschlag			Finanzierungsvoranschlag		
		EH	FH		VA 2025	VA 2024	RA 2023	VA 2025	VA 2024	RA 2023
SA3	Saldo (3) Nettofinanzierungssaldo (Saldo 1 + Saldo 2)							23.700,00	0,00	0,00
Finanzierungstätigkeit										
SU 35	Summe Einzahlungen aus der Finanzierungstätigkeit							0,00	0,00	0,00
SU 36	Summe Auszahlungen aus der Finanzierungstätigkeit							0,00	0,00	0,00
SA4	Saldo (4) Geldfluss aus der Finanzierungstätigkeit (35 – 36)							0,00	0,00	0,00
SA5	Saldo (5) Geldfluss aus der voranschlagswirksamen Gebarung (Saldo 3 + Saldo 4)							23.700,00	0,00	0,00
947	Sonstige Zuschüsse der Länder									
947000	SONSTIGE ZUSCHÜSSE DES LANDES									
Operative Gebarung										
2/947000+861000	Transfers von Ländern, Landesfonds und Landeskammern (Zukunftfonds)	2121	3121	15	0,00	142.000,00	0,00	0,00	142.000,00	0,00
SU 21 / 31	Summe Erträge / Einzahlungen operative Gebarung				0,00	142.000,00	0,00	0,00	142.000,00	0,00
SU 22 / 32	Summe Aufwendungen / Auszahlungen operative Gebarung				0,00	0,00	0,00	0,00	0,00	0,00
SA 0 / SA 1	(0) Nettoergebnis (21 - 22) / (1) Geldfluss operative Gebarung (31 – 32)				0,00	142.000,00	0,00	0,00	142.000,00	0,00
SA01	Saldo (01) Haushaltsrücklagen (230 - 240)				0,00	0,00	0,00	0,00	0,00	0,00
SA00	Saldo (00) Nettoergebnis nach Haushaltsrücklagen (Saldo 0 + Saldo 01)				0,00	142.000,00	0,00			
Investive Gebarung										
SU 33	Summe Einzahlungen investive Gebarung							0,00	0,00	0,00
SU 34	Summe Auszahlungen investive Gebarung							0,00	0,00	0,00
SA2	Saldo (2) Geldfluss aus der Investiven Gebarung (33 – 34)							0,00	0,00	0,00
SA3	Saldo (3) Nettofinanzierungssaldo (Saldo 1 + Saldo 2)							0,00	142.000,00	0,00
Finanzierungstätigkeit										
SU 35	Summe Einzahlungen aus der Finanzierungstätigkeit							0,00	0,00	0,00
SU 36	Summe Auszahlungen aus der Finanzierungstätigkeit							0,00	0,00	0,00
SA4	Saldo (4) Geldfluss aus der Finanzierungstätigkeit (35 – 36)							0,00	0,00	0,00
SA5	Saldo (5) Geldfluss aus der voranschlagswirksamen Gebarung (Saldo 3 + Saldo 4)							0,00	142.000,00	0,00
98	Haushaltsausgleich									
980	Verrechnung zwischen operativer Gebarung und Projekten									
980000	Verrechnung zwischen operativer Gebarung und Projekten									
Operative Gebarung										
2/980000+899000	Entnahmen aus Verrechnungsrücklagen zwischen operativer Gebarung und Projekten	2116			710.000,00	0,00	0,00	0,00	0,00	0,00
SU 21 / 31	Summe Erträge / Einzahlungen operative Gebarung				710.000,00	0,00	0,00	0,00	0,00	0,00

	MVAG	VC QU	Ergebnisvoranschlag			Finanzierungsvoranschlag				
			EH	FH	VA 2025	VA 2024	RA 2023	VA 2025	VA 2024	RA 2023
1/980000-799000	Zuweisungen an Verrechnungsrücklagen zwischen operativer Gebarung und Projekten	2225			73.400,00	484.600,00	0,00	0,00	0,00	0,00
SU 22 / 32	Summe Aufwendungen / Auszahlungen operative Gebarung				73.400,00	484.600,00	0,00	0,00	0,00	0,00
SA 0 / SA 1	(0) Nettoergebnis (21 - 22) / (1) Geldfluss operative Gebarung (31 - 32)				636.600,00	-484.600,00	0,00	0,00	0,00	0,00
SA01	Saldo (01) Haushaltsrücklagen (230 - 240)				0,00	0,00	0,00	0,00	0,00	0,00
SA00	Saldo (00) Nettoergebnis nach Haushaltsrücklagen (Saldo 0 + Saldo 01)				636.600,00	-484.600,00	0,00			
Investive Gebarung										
SU 33	Summe Einzahlungen investive Gebarung							0,00	0,00	0,00
SU 34	Summe Auszahlungen investive Gebarung							0,00	0,00	0,00
SA2	Saldo (2) Geldfluss aus der Investiven Gebarung (33 - 34)							0,00	0,00	0,00
SA3	Saldo (3) Nettofinanzierungssaldo (Saldo 1 + Saldo 2)							0,00	0,00	0,00
Finanzierungstätigkeit										
SU 35	Summe Einzahlungen aus der Finanzierungstätigkeit							0,00	0,00	0,00
SU 36	Summe Auszahlungen aus der Finanzierungstätigkeit							0,00	0,00	0,00
SA4	Saldo (4) Geldfluss aus der Finanzierungstätigkeit (35 - 36)							0,00	0,00	0,00
SA5	Saldo (5) Geldfluss aus der voranschlagswirksamen Gebarung (Saldo 3 + Saldo 4)							0,00	0,00	0,00
99	Jahresergebnis, Übergabe und Übernahme des Jahresergebnisses, Abwicklung der Vorjahre									
990	Überschüsse und Abgänge (soweit nicht zugeordnet)									
990000	Überschüsse und Abgänge (soweit nicht zugeordnet)									
Operative Gebarung										
SU 21 / 31	Summe Erträge / Einzahlungen operative Gebarung				0,00	0,00	0,00	0,00	0,00	0,00
SU 22 / 32	Summe Aufwendungen / Auszahlungen operative Gebarung				0,00	0,00	0,00	0,00	0,00	0,00
SA 0 / SA 1	(0) Nettoergebnis (21 - 22) / (1) Geldfluss operative Gebarung (31 - 32)				0,00	0,00	0,00	0,00	0,00	0,00
1/990000-795077	Zuweisung an allgemeine Haushaltsrücklagen	2401			0,00	0,00	587.259,49	0,00	0,00	0,00
SA01	Saldo (01) Haushaltsrücklagen (230 - 240)				0,00	0,00	-587.259,49	0,00	0,00	0,00
SA00	Saldo (00) Nettoergebnis nach Haushaltsrücklagen (Saldo 0 + Saldo 01)				0,00	0,00	-587.259,49			
Investive Gebarung										
SU 33	Summe Einzahlungen investive Gebarung							0,00	0,00	0,00
SU 34	Summe Auszahlungen investive Gebarung							0,00	0,00	0,00
SA2	Saldo (2) Geldfluss aus der Investiven Gebarung (33 - 34)							0,00	0,00	0,00
SA3	Saldo (3) Nettofinanzierungssaldo (Saldo 1 + Saldo 2)							0,00	0,00	0,00
Finanzierungstätigkeit										
SU 35	Summe Einzahlungen aus der Finanzierungstätigkeit							0,00	0,00	0,00
SU 36	Summe Auszahlungen aus der Finanzierungstätigkeit							0,00	0,00	0,00

	MVAG		VC QU	Ergebnisvoranschlag			Finanzierungsvoranschlag		
	EH	FH		VA 2025	VA 2024	RA 2023	VA 2025	VA 2024	RA 2023
SA4			Saldo (4) Geldfluss aus der Finanzierungstätigkeit (35 – 36)				0,00	0,00	0,00
SA5			Saldo (5) Geldfluss aus der voranschlagswirksamen Gebarung (Saldo 3 + Saldo 4)				0,00	0,00	0,00

Haushaltspotential (aufbauend auf der Ergebnisrechnung)

MVAG	Mittelverwendungs- und -aufbringungsgruppen	Mittelaufbringung	Mittelverwendung	Saldo
211	Erträge aus der operativen Verwaltungstätigkeit	27.177.900,00		
212	Erträge aus Transfers	3.836.500,00		
213	Finanzerträge	2.500,00		
Summe Erträge (SU 21)		31.016.900,00		
2117	Nicht finanzierungswirksame operative Erträge (Auflösung von Rückstellungen und Aktivierte Eigenleistungen)	-43.100,00		
2127	Nicht finanzierungswirksamer Transferertrag (Auflösung von Investitionszuschüssen)	-709.900,00		
2136	Sonstige nicht finanzierungswirksame Finanzerträge (Auflösung von RS Bewertung von Beteiligungen und aktiven Finanzinstrumenten)	0,00		
Nicht finanzwirksame Erträge		-753.000,00		
Finanzwirksame Erträge		30.263.900,00		
221	Personalaufwand		9.060.500,00	
222	Sachaufwand		12.945.200,00	
223	Transferaufwand		9.460.200,00	
224	Finanzaufwand		1.063.800,00	
Summe Aufwendungen (SU 22)			32.529.700,00	
2214	Nicht finanzierungswirksamer Personalaufwand (Dotierung RS für Abfertigungen, Jubiläum u. nicht konsumierte Urlaube)		-104.000,00	
2226	Nicht finanzierungswirksamer Sachaufwand (inkl. Abschreibungen, Dotierung von RS Prozess, ausstehende Rechnungen)		-3.717.200,00	
2237	Nicht finanzierungswirksamer Transferaufwand (Dotierungen von RS f. Pensionen)		0,00	
2245	Nicht finanzierungswirksamer Finanzaufwand (Wertberichtigungen zu Finanzinstrumenten, Aufwendungen aus der Bewertung von Beteiligungen)		-90.000,00	
Nicht finanzwirksame Aufwendungen			-3.911.200,00	
Finanzwirksame Aufwendungen			28.618.500,00	
Finanzwirksames Ergebnis		30.263.900,00	28.618.500,00	1.645.400,00

MVAG	Mittelverwendungs- und -aufbringungsgruppen	Mittelaufbringung	Mittelverwendung	Saldo
332	Einzahlungen aus der Rückzahlung von Darlehen sowie gewährten Vorschüssen (ohne 332x mit Projektcode - Anzahlungen)	16.300,00		
1141	Vorräte (- Veränderung)	0,00		
1142	Gegebene Anzahlungen auf Vorräte (- Veränderung)	0,00		
1540	Passive Rechnungsabgrenzung	0,00		
	Einzahlungen der Kontengruppe 000-089, die keinem Projekt mit Projektcode 1 zugeordnet sind	0,00		
	Einzahlungen der Kontengruppe 30, die keinem Projekt mit Projektcode 1 zugeordnet sind	52.000,00		
	- Erträge der Kontogruppe 80 mit Projektcode 1	0,00		
2301	Entnahmen von Rücklagen endfälliger Darlehen (Kontengruppe 893)	0,00		
Jährliche wiederkehrende Einzahlungen		68.300,00		
36	Auszahlungen aus der Finanzierungstätigkeit (ohne Projektcode 1)		1.920.100,00	
2401	Zuweisung an Rücklagen endfälliger Darlehen (Kontengruppe 793)		0,00	
342	Auszahlungen aus der Gewährung von Darlehen sowie gewährten Vorschüssen (ohne 342x mit Projektcode - Anzahlungen)		16.900,00	
1141	Vorräte (+ Veränderung)		0,00	
1142	Gegebene Anzahlungen auf Vorräte (+ Veränderung)		0,00	
1170	Aktive Rechnungsabgrenzung		0,00	
	Auszahlungen (Investitionen) der Kontengruppe 000-083, die keinem Projekt mit Projektcode 1 zugeordnet sind		295.200,00	
Jährliche wiederkehrende Auszahlungen			2.232.200,00	
	Kontengruppe 871, KT der Ergebnisrechnung, mit Projektcode (BZ)	-403.300,00		
Summe Kapitaltransfers der Ergebnisrechnung		-403.300,00		
H1 Jährliches Haushaltspotential (Eigenmittel)		29.928.900,00	30.850.700,00	-921.800,00
H4VJ Haushaltspotential Vorjahr (Endbestand HP-RL Vorjahr, Konto 935077 = AB)				400.000,00
H2 verfügbares Haushaltspotential (Eigenmittel)				-521.800,00

MVAG	Mittelverwendungs- und -aufbringungsgruppen	Mittelaufbringung	Mittelverwendung	Saldo
Information 1 - Berechnung der tatsächlichen Liquidität		0,00	0,00	
im verfügbaren Haushaltspotential enthaltene Bedarfszuweisungen zur Liquiditätssteigerung aus Kontogruppe 871, KT der Ergebnisrechnung ohne Projektcode		1.000,00		
tatsächlicher Liquiditätsbedarf ohne Rücklagenauflösung (Abgang)		-522.800,00		
2401	Zuweisungen an Haushaltsrücklagen (Kontengruppe 794)		13.900,00	
2401	Zuweisungen an Haushaltsrücklagen (Kontengruppe 795)		0,00	
Jährliche Aufwände für Rücklagen			13.900,00	
2301	Entnahmen von Haushaltsrücklagen (Kontengruppe 894)	0,00		
2301	Entnahmen von Haushaltsrücklagen (Kontengruppe 895)	0,00		
Jährliche RL-Erträge f. Investitionen (finanzw.)		0,00		
H3 verfügbares Haushaltspotential (Eigenmittel) nach finanzwirksamen Rücklagen		-521.800,00	13.900,00	-535.700,00
	- Zuweisungen und Umbuchungen an investive Vorhaben		166.400,00	-166.400,00
	+ Rückführungen und Umbuchungen von investiven Vorhaben	800.000,00		800.000,00
H4 kumuliertes Haushaltspotential (Eigenmittel) Endbestand		278.200,00	180.300,00	97.900,00

Nachweis der Investitionstätigkeit

Vorhaben	Vorhabensbezeichnung	RA Vorjahre	VA 2024	VA 2025	Plan 2026	Plan 2027	Plan 2028	Plan 2029	Plan Gesamt (gerundet)
Konto	Bezeichnung								
1000001	KANALBAU (1998 bis 2099)								
	Auszahlungen - Investitionen - Mittelverwendung	1.814.601,65	340.000,00	323.000,00	219.400,00	283.000,00	283.000,00	273.000,00	3.536.000,00
	Anschaffungs- oder Herstellungskosten	1.814.601,65	340.000,00	323.000,00	219.400,00	283.000,00	283.000,00	273.000,00	3.536.000,00
5/851210-004000	Wasser- und Abwasserbauten und -anlagen	14.642,57	0,00	0,00	0,00	0,00	0,00	0,00	14.600,00
5/851240-004000	BA24 ERRICHTUNGSKOSTEN	31.076,47	0,00	0,00	0,00	0,00	0,00	0,00	31.100,00
5/851240-004100	PLANUNGSKOSTEN	2.731,95	0,00	0,00	0,00	0,00	0,00	0,00	2.700,00
5/851250-004000	Wasser- und Kanalisationsbauten	448.157,04	0,00	0,00	0,00	0,00	0,00	0,00	448.200,00
5/851250-004100	Planungskosten, Sonst. Kosten	10.584,00	0,00	0,00	0,00	0,00	0,00	0,00	10.600,00
5/851260-004000	Wasser- und Abwasserbauten und -anlagen	550.063,92	0,00	0,00	0,00	0,00	0,00	0,00	550.100,00
5/851270-070000	Wasser- und Abwasserbauten und -anlagen (Kanalkataster)	49.592,23	210.000,00	270.000,00	50.000,00	230.000,00	230.000,00	220.000,00	1.259.600,00
5/851270-794001	Zuweisungen an zweckgebundene Haushaltsrücklagen	0,00	0,00	0,00	116.400,00	0,00	0,00	0,00	116.400,00
5/851280-004000	Wasser- und Abwasserbauten und -anlagen	0,00	60.000,00	0,00	0,00	0,00	0,00	0,00	60.000,00
5/851890-004000	ABA Sanierung Sandfang (Instandsetzung)	325.778,55	0,00	0,00	0,00	0,00	0,00	0,00	325.800,00
5/851900-004000	DIVERSE ERWEITERUNGEN KANAL	371.380,87	70.000,00	53.000,00	53.000,00	53.000,00	53.000,00	53.000,00	706.400,00
5/851900-004100	ABA Ortsnetzerh./Ergangung Diverse Instandsetzungen	10.594,05	0,00	0,00	0,00	0,00	0,00	0,00	10.600,00
	Einzahlungen - Finanzierung - Mittelaufbringung	1.814.601,65	340.000,00	323.000,00	219.400,00	283.000,00	283.000,00	273.000,00	3.536.000,00
	Mittel aus Geldfluss aus der operativen Gebarung	0,00	0,00	0,00	0,00	73.000,00	73.000,00	63.000,00	209.000,00
6/851270+899000	Entnahmen aus Verrechnungsrücklagen zwischen operativer Gebarung und Projekten	0,00	0,00	0,00	0,00	73.000,00	50.000,00	40.000,00	163.000,00
6/851900+899000	Entnahmen aus Verrechnungsrücklagen zwischen operativer Gebarung und Projekten	0,00	0,00	0,00	0,00	0,00	23.000,00	23.000,00	46.000,00
	Bedarfszuweisungen/KTZ	20.491,00	13.500,00	0,00	0,00	0,00	0,00	0,00	34.000,00
6/851210+301000	Kapitaltransfers von Landern, Landesfonds und Landeskammern	20.491,00	0,00	0,00	0,00	0,00	0,00	0,00	20.500,00
6/851240+301000	Kapitaltransfers von Landern, Landesfonds und Landeskammern	0,00	13.500,00	0,00	0,00	0,00	0,00	0,00	13.500,00

Vorhaben	Vorhabensbezeichnung	RA Vorjahre	VA 2024	VA 2025	Plan 2026	Plan 2027	Plan 2028	Plan 2029	Plan Gesamt (gerundet)
Konto	Bezeichnung								
Haushaltsrücklagen/Zahlungsmittelreserven		156.450,57	126.500,00	139.500,00	50.000,00	70.000,00	70.000,00	70.000,00	682.500,00
6/851250+894001	Entnahmen von zweckgebundenen Haushaltsrücklagen	52.450,19	0,00	0,00	0,00	0,00	0,00	0,00	52.500,00
6/851270+894001	Entnahmen von zweckgebundenen Haushaltsrücklagen	0,00	70.000,00	106.500,00	50.000,00	70.000,00	70.000,00	70.000,00	436.500,00
6/851280+894001	Entnahmen von zweckgebundenen Haushaltsrücklagen	0,00	56.500,00	0,00	0,00	0,00	0,00	0,00	56.500,00
6/851800+894001	Entnahmen von zweckgebundenen Haushaltsrücklagen	27.326,36	0,00	0,00	0,00	0,00	0,00	0,00	27.300,00
6/851890+894001	Entnahmen von zweckgebundenen Haushaltsrücklagen	76.674,02	0,00	0,00	0,00	0,00	0,00	0,00	76.700,00
6/851900+894001	Entnahmen von zweckgebundenen Haushaltsrücklagen	0,00	0,00	33.000,00	0,00	0,00	0,00	0,00	33.000,00
Sonstige Kapitaltransfers und Subventionen		1.280.660,08	200.000,00	183.500,00	169.400,00	140.000,00	140.000,00	140.000,00	2.253.600,00
6/851200+307000	BA20 Kanalanschlussabgaben (ab 2020)	107.948,43	0,00	0,00	0,00	0,00	0,00	0,00	107.900,00
6/851220+307000	BA22 Kanalanschlussabgaben (ab 2020)	163.311,93	0,00	0,00	0,00	0,00	0,00	0,00	163.300,00
6/851240+300000	Kapitaltransfers von Bund, Bundesfonds und Bundeskammern	24.058,17	0,00	13.500,00	0,00	0,00	0,00	0,00	37.600,00
6/851240+307000	BA24 Kanalanschlussabgaben (ab 2020)	37.497,09	50.000,00	50.000,00	50.000,00	50.000,00	50.000,00	50.000,00	337.500,00
6/851250+307000	BA25 Kanalanschlussabgaben (ab 2020)	106.726,04	130.000,00	100.000,00	70.000,00	60.000,00	60.000,00	60.000,00	586.700,00
6/851270+300000	Kapitaltransfers von Bund, Bundesfonds und Bundeskammern	0,00	0,00	0,00	29.400,00	0,00	0,00	0,00	29.400,00
6/851900+307000	Kanalanschlussgebühren bis BA19	841.118,42	20.000,00	20.000,00	20.000,00	30.000,00	30.000,00	30.000,00	991.100,00
Darlehen/Innere Darlehen		357.000,00	0,00	0,00	0,00	0,00	0,00	0,00	357.000,00
14/151	ABA BA25 2020	267.000,00	0,00	0,00	0,00	0,00	0,00	0,00	267.000,00
9/172	ABA Div. Erweiterungen Kanal	90.000,00	0,00	0,00	0,00	0,00	0,00	0,00	90.000,00
Finanzierungsleasing		0,00	0,00	0,00	0,00	0,00	0,00	0,00	0,00

Vorhaben	Vorhabensbezeichnung	RA Vorjahre	VA 2024	VA 2025	Plan 2026	Plan 2027	Plan 2028	Plan 2029	Plan Gesamt (gerundet)
Konto	Bezeichnung								
	Veräußerung langfristiges Vermögen und sonstiges	0,00	0,00	0,00	0,00	0,00	0,00	0,00	0,00
Finanzierungsergebnis 1000001		0,00	0,00	0,00	0,00	0,00	0,00	0,00	0,00
	<i>inklusive Vorjahre (gerundet)</i>		0,00	0,00	0,00	0,00	0,00	0,00	

Vorhaben	Vorhabensbezeichnung	RA Vorjahre	VA 2024	VA 2025	Plan 2026	Plan 2027	Plan 2028	Plan 2029	Plan Gesamt (gerundet)
Konto	Bezeichnung								
1000002	STRASSENBAU (2020 bis 2099)								
	Auszahlungen - Investitionen - Mittelverwendung	3.234.810,24	770.000,00	470.000,00	400.000,00	300.000,00	350.000,00	350.000,00	5.874.800,00
	Anschaffungs- oder Herstellungskosten	3.234.810,24	770.000,00	470.000,00	400.000,00	300.000,00	350.000,00	350.000,00	5.874.800,00
5/612000-002000	GEMEINDESTRASSEN HERSTELLUNG Straßenbauprogramm 2021ff	3.176.023,70	670.000,00	320.000,00	250.000,00	300.000,00	350.000,00	350.000,00	5.416.000,00
5/612000-003000	Grundstücke zu Straßenbauten	22.673,80	0,00	0,00	0,00	0,00	0,00	0,00	22.700,00
5/612000-006000	BRÜCKEN Neuerrichtung bzw. Instandsetzung	24.648,00	100.000,00	150.000,00	150.000,00	0,00	0,00	0,00	424.600,00
5/612000-042000	Amts-, Betriebs- und Geschäftsausstattung	4.432,74	0,00	0,00	0,00	0,00	0,00	0,00	4.400,00
5/612000-728000	Entgelte für sonstige Leistungen	7.032,00	0,00	0,00	0,00	0,00	0,00	0,00	7.000,00
	Einzahlungen - Finanzierung - Mittelaufbringung	3.234.810,24	770.000,00	470.000,00	400.000,00	300.000,00	350.000,00	350.000,00	5.874.800,00
	Mittel aus Geldfluss aus der operativen Gebarung	873.646,13	0,00	0,00	0,00	0,00	0,00	0,00	873.600,00
6/612000+829910	Zuführung aus operativer Gebarung	857.103,96	0,00	0,00	0,00	0,00	0,00	0,00	857.100,00
6/612000+829960	Übernahme IST Überschüsse aus Vorjahr	16.542,17	0,00	0,00	0,00	0,00	0,00	0,00	16.500,00
	Bedarfszuweisungen/KTZ	720.000,00	200.000,00	200.000,00	200.000,00	200.000,00	200.000,00	200.000,00	1.920.000,00
6/612000+301000	Kapitaltransfers von Ländern, Landesfonds und Landeskammern	30.000,00	0,00	0,00	0,00	0,00	0,00	0,00	30.000,00
6/612000+871000	BEIHILFEN AUS BEDARFSZUWEISUNGEN	690.000,00	200.000,00	200.000,00	200.000,00	200.000,00	200.000,00	200.000,00	1.890.000,00
	Haushaltsrücklagen/Zahlungsmittelreserven	0,00	0,00	0,00	0,00	0,00	0,00	0,00	0,00
	Sonstige Kapitaltransfers und Subventionen	575.264,11	0,00	0,00	0,00	0,00	0,00	0,00	575.300,00
6/612000+300000	Kapitaltransfers von Bund, Bundesfonds und Bundeskammern KIG	575.264,11	0,00	0,00	0,00	0,00	0,00	0,00	575.300,00
	Darlehen/Innere Darlehen	1.065.900,00	570.000,00	270.000,00	200.000,00	100.000,00	150.000,00	150.000,00	2.505.900,00
25/148	Straßenbau VA2021	300.000,00	0,00	0,00	0,00	0,00	0,00	0,00	300.000,00
14/152	Straßenbau 2022	365.900,00	0,00	0,00	0,00	0,00	0,00	0,00	365.900,00
99/161	Straßenbau VA2025 Proj. 2	0,00	0,00	270.000,00	0,00	0,00	0,00	0,00	270.000,00
7/167	Straßenbau Proj. 2 VA 2024 Aufschlag 0,35%	0,00	570.000,00	0,00	0,00	0,00	0,00	0,00	570.000,00
9/182	Straßenbau Proj. 2 VA2023	400.000,00	0,00	0,00	0,00	0,00	0,00	0,00	400.000,00
99/196	Straßenbau Proj. 2 MFP 2026 bis 2029	0,00	0,00	0,00	200.000,00	100.000,00	150.000,00	150.000,00	600.000,00
	Finanzierungsleasing	0,00	0,00	0,00	0,00	0,00	0,00	0,00	0,00

Vorhaben	Vorhabensbezeichnung	RA Vorjahre	VA 2024	VA 2025	Plan 2026	Plan 2027	Plan 2028	Plan 2029	Plan Gesamt (gerundet)
Konto	Bezeichnung								
	Veräußerung langfristiges Vermögen und sonstiges	0,00	0,00	0,00	0,00	0,00	0,00	0,00	0,00
Finanzierungsergebnis 1000002		0,00	0,00	0,00	0,00	0,00	0,00	0,00	0,00
	<i>inklusive Vorjahre (gerundet)</i>		0,00	0,00	0,00	0,00	0,00	0,00	

Vorhaben	Vorhabensbezeichnung	RA Vorjahre	VA 2024	VA 2025	Plan 2026	Plan 2027	Plan 2028	Plan 2029	Plan Gesamt (gerundet)
Konto	Bezeichnung								
1000005	ANKAUF FF-FAHRZEUGE (2020 bis 2099)								
	Auszahlungen - Investitionen - Mittelverwendung	543.228,10	274.200,00	0,00	0,00	600.000,00	0,00	720.000,00	2.137.400,00
	Anschaffungs- oder Herstellungskosten	543.228,10	274.200,00	0,00	0,00	600.000,00	0,00	720.000,00	2.137.400,00
5/163000-040000	Fahrzeugankauf/Fahrzeuginstandsetzung	503.228,10	274.200,00	0,00	0,00	600.000,00	0,00	720.000,00	2.097.400,00
5/163000-777000	Subvention für Fahrzeugankauf	40.000,00	0,00	0,00	0,00	0,00	0,00	0,00	40.000,00
	Einzahlungen - Finanzierung - Mittelaufbringung	543.228,10	274.200,00	0,00	0,00	600.000,00	0,00	720.000,00	2.137.400,00
	Mittel aus Geldfluss aus der operativen Gebarung	181.105,33	0,00	0,00	0,00	0,00	0,00	0,00	181.100,00
6/163000+829910	Mittel aus operativer Gebarung für Fahrzeugankauf	181.105,33	0,00	0,00	0,00	0,00	0,00	0,00	181.100,00
	Bedarfszuweisungen/KTZ	134.048,48	93.300,00	0,00	0,00	100.000,00	0,00	120.000,00	447.300,00
6/163000+301000	Kapitaltransfers von Ländern, Landesfonds und Landeskammern	134.048,48	76.700,00	0,00	0,00	100.000,00	0,00	120.000,00	430.700,00
6/163000+871000	Kapitaltransfers aus Gemeinde-Bedarfszuweisungsmitteln (UST Rückerstattung 50%)	0,00	16.600,00	0,00	0,00	0,00	0,00	0,00	16.600,00
	Haushaltsrücklagen/Zahlungsmittelreserven	0,00	0,00	0,00	0,00	0,00	0,00	0,00	0,00
	Sonstige Kapitaltransfers und Subventionen	28.074,29	0,00	0,00	0,00	140.000,00	0,00	340.000,00	508.100,00
6/163000+300000	Kapitaltransfers von Bund, Bundesfonds und Bundeskammern	0,00	0,00	0,00	0,00	80.000,00	0,00	250.000,00	330.000,00
6/163000+307000	Kapitaltransfers von privaten Haushalten und privaten Organisationen ohne Erwerbszweck und andere	28.074,29	0,00	0,00	0,00	60.000,00	0,00	90.000,00	178.100,00
	Darlehen/Innere Darlehen	200.000,00	180.900,00	0,00	0,00	360.000,00	0,00	260.000,00	1.000.900,00
99/129	Ankauf FF-Fahrzeug MFP 2029	0,00	0,00	0,00	0,00	0,00	0,00	260.000,00	260.000,00
14/149	Ankauf FF Fahrzeug	200.000,00	0,00	0,00	0,00	0,00	0,00	0,00	200.000,00
7/158	Ankauf FF Fahrzeuge VA2024 Aufschlag 0,35%	0,00	180.900,00	0,00	0,00	0,00	0,00	0,00	180.900,00
99/168	Ankauf von FF Fahrzeugen MFP 2027 Projekt 5	0,00	0,00	0,00	0,00	360.000,00	0,00	0,00	360.000,00
	Finanzierungsleasing	0,00	0,00	0,00	0,00	0,00	0,00	0,00	0,00
	Veräußerung langfristiges Vermögen und sonstiges	0,00	0,00	0,00	0,00	0,00	0,00	0,00	0,00
Finanzierungsergebnis 1000005		0,00	0,00	0,00	0,00	0,00	0,00	0,00	0,00
	<i>inklusive Vorjahre (gerundet)</i>		0,00	0,00	0,00	0,00	0,00	0,00	0,00

Vorhaben	Vorhabensbezeichnung	RA Vorjahre	VA 2024	VA 2025	Plan 2026	Plan 2027	Plan 2028	Plan 2029	Plan Gesamt (gerundet)
Konto	Bezeichnung								
1000006	FF Gebäude/Ausstattung (2006 bis 2030)								
	Auszahlungen - Investitionen - Mittelverwendung	4.728.770,20	844.000,00	0,00	0,00	0,00	0,00	0,00	5.572.800,00
	Anschaffungs- oder Herstellungskosten	4.728.770,20	780.000,00	0,00	0,00	0,00	0,00	0,00	5.508.800,00
5/163010-010000	Gebäude und Bauten	16.053,31	30.000,00	0,00	0,00	0,00	0,00	0,00	46.100,00
5/163010-042000	Amts-, Betriebs- und Geschäftsausstattung	23.520,00	0,00	0,00	0,00	0,00	0,00	0,00	23.500,00
5/163011-050000	Sonderanlagen	79.612,28	0,00	0,00	0,00	0,00	0,00	0,00	79.600,00
5/163013-001000	Ankauf Grundstück	412.084,82	0,00	0,00	0,00	0,00	0,00	0,00	412.100,00
5/163013-010000	Gebäude und Bauten	2.655.118,00	750.000,00	0,00	0,00	0,00	0,00	0,00	3.405.100,00
5/163013-042000	Amts-, Betriebs- und Geschäftsausstattung	96.441,79	0,00	0,00	0,00	0,00	0,00	0,00	96.400,00
5/163013-061000	Im Bau befindliche Gebäude und Bauten	3.120,00	0,00	0,00	0,00	0,00	0,00	0,00	3.100,00
5/163013-794001	Zuweisung an zweckgebundene Haushaltsrücklagen	1.410.000,00	0,00	0,00	0,00	0,00	0,00	0,00	1.410.000,00
5/163014-020000	Maschinen und maschinelle Anlagen (Aggregat)	32.820,00	0,00	0,00	0,00	0,00	0,00	0,00	32.800,00
	Korrektur Auszahlungen VA 2024	0,00	64.000,00	0,00	0,00	0,00	0,00	0,00	64.000,00
	Einzahlungen - Finanzierung - Mittelaufbringung	4.792.820,00	780.000,00	0,00	0,00	0,00	0,00	0,00	5.572.800,00
	Mittel aus Geldfluss aus der operativen Gebarung	262.820,00	60.000,00	0,00	0,00	0,00	0,00	0,00	322.800,00
6/163013+829910	Projektfinanzierung FF Geb. UW	230.000,00	0,00	0,00	0,00	0,00	0,00	0,00	230.000,00
6/163013+899000	Entnahmen aus Verrechnungsrücklagen zwischen operativer Gebarung und Projekten	0,00	60.000,00	0,00	0,00	0,00	0,00	0,00	60.000,00
6/163014+829910	Projektfinanzierung Ankauf Aggregat	32.820,00	0,00	0,00	0,00	0,00	0,00	0,00	32.800,00
	Bedarfszuweisungen/KTZ	750.000,00	540.000,00	0,00	0,00	0,00	0,00	0,00	1.290.000,00
6/163013+871000	Kapitaltransfers aus Gemeinde- Bedarfszuweisungsmittel	750.000,00	540.000,00	0,00	0,00	0,00	0,00	0,00	1.290.000,00
	Haushaltsrücklagen/Zahlungsmittelreserven	1.410.000,00	30.000,00	0,00	0,00	0,00	0,00	0,00	1.440.000,00
6/163010+895001	Entnahmen von allgemeinen Haushaltsrücklagen	0,00	30.000,00	0,00	0,00	0,00	0,00	0,00	30.000,00
6/163013+894001	Entnahmen von zweckgebundenen Haushaltsrücklagen	1.410.000,00	0,00	0,00	0,00	0,00	0,00	0,00	1.410.000,00

Vorhaben	Vorhabensbezeichnung	RA Vorjahre	VA 2024	VA 2025	Plan 2026	Plan 2027	Plan 2028	Plan 2029	Plan Gesamt (gerundet)
Konto	Bezeichnung								
Sonstige Kapitaltransfers und Subventionen		38.000,00	150.000,00	0,00	0,00	0,00	0,00	0,00	188.000,00
6/163011+300000	Kapitaltransfers von Bund, Bundesfonds und Bundeskammern (KIP 2023)	38.000,00	0,00	0,00	0,00	0,00	0,00	0,00	38.000,00
6/163013+307000	Kapitaltransfers von privaten Haushalten und privaten Organisationen ohne Erwerbszweck und andere	0,00	150.000,00	0,00	0,00	0,00	0,00	0,00	150.000,00
Darlehen/Innere Darlehen		2.332.000,00	0,00	0,00	0,00	0,00	0,00	0,00	2.332.000,00
9/146	Darlehen FF Gebäude/Grundankauf	400.000,00	0,00	0,00	0,00	0,00	0,00	0,00	400.000,00
14/157	FF Gebäude UW ab 2022	1.250.000,00	0,00	0,00	0,00	0,00	0,00	0,00	1.250.000,00
9/177	FF Gebäude UW Darlehensaufnahme 2023	682.000,00	0,00	0,00	0,00	0,00	0,00	0,00	682.000,00
Finanzierungsleasing		0,00	0,00	0,00	0,00	0,00	0,00	0,00	0,00
Veräußerung langfristiges Vermögen und sonstiges		0,00	0,00	0,00	0,00	0,00	0,00	0,00	0,00
Finanzierungsergebnis 1000006		64.049,80	-64.000,00	0,00	0,00	0,00	0,00	0,00	0,00
	<i>inklusive Vorjahre (gerundet)</i>		0,00	0,00	0,00	0,00	0,00	0,00	

Vorhaben	Vorhabensbezeichnung	RA Vorjahre	VA 2024	VA 2025	Plan 2026	Plan 2027	Plan 2028	Plan 2029	Plan Gesamt (gerundet)
Konto	Bezeichnung								
1000008	GRUNDANKAUF/GRUNDVERKAUF (1998 bis 2099)								
	Auszahlungen - Investitionen - Mittelverwendung	913.409,00	0,00	0,00	0,00	0,00	0,00	0,00	913.400,00
	Anschaffungs- oder Herstellungskosten	913.409,00	0,00	0,00	0,00	0,00	0,00	0,00	913.400,00
5/840000-001000	GRUNDANKAUF unbebaute Grundstücke	913.409,00	0,00	0,00	0,00	0,00	0,00	0,00	913.400,00
	Einzahlungen - Finanzierung - Mittelaufbringung	913.409,00	0,00	0,00	0,00	0,00	0,00	0,00	913.400,00
	Mittel aus Geldfluss aus der operativen Gebarung	58.550,00	0,00	0,00	0,00	0,00	0,00	0,00	58.600,00
6/840000+001000	GRUNDVERKÄUFE	58.550,00	0,00	0,00	0,00	0,00	0,00	0,00	58.600,00
	Bedarfszuweisungen/KTZ	0,00	0,00	0,00	0,00	0,00	0,00	0,00	0,00
	Haushaltsrücklagen/Zahlungsmittelreserven	854.859,00	0,00	0,00	0,00	0,00	0,00	0,00	854.900,00
6/840000+895001	Entnahmen von allgemeinen Haushaltsrücklagen	854.859,00	0,00	0,00	0,00	0,00	0,00	0,00	854.900,00
	Sonstige Kapitaltransfers und Subventionen	0,00	0,00	0,00	0,00	0,00	0,00	0,00	0,00
	Darlehen/Innere Darlehen	0,00	0,00	0,00	0,00	0,00	0,00	0,00	0,00
	Finanzierungsleasing	0,00	0,00	0,00	0,00	0,00	0,00	0,00	0,00
	Veräußerung langfristiges Vermögen und sonstiges	0,00	0,00	0,00	0,00	0,00	0,00	0,00	0,00
Finanzierungsergebnis 1000008		0,00	0,00	0,00	0,00	0,00	0,00	0,00	0,00
	<i>inklusive Vorjahre (gerundet)</i>		0,00	0,00	0,00	0,00	0,00	0,00	

Vorhaben	Vorhabensbezeichnung	RA Vorjahre	VA 2024	VA 2025	Plan 2026	Plan 2027	Plan 2028	Plan 2029	Plan Gesamt (gerundet)
Konto	Bezeichnung								
1000009	LÄNGSTER PARK (alte Bahntrasse) (2022 bis 2030)								
Geplante Gesamtkosten:	600.000,00								
Auszahlungen - Investitionen - Mittelverwendung		652.870,92	2.140.500,00	1.547.800,00	997.800,00	657.800,00	577.800,00	557.800,00	7.132.400,00
Anschaffungs- oder Herstellungskosten		652.870,92	2.140.500,00	1.547.800,00	997.800,00	657.800,00	577.800,00	557.800,00	7.132.400,00
5/815300-001000	Unbebaute Grundstücke	490.549,50	490.500,00	457.800,00	457.800,00	457.800,00	457.800,00	457.800,00	3.270.000,00
5/815300-002000	Geh- u. Radwege	0,00	900.000,00	400.000,00	0,00	0,00	0,00	0,00	1.300.000,00
5/815300-005000	Beleuchtung	0,00	100.000,00	0,00	100.000,00	100.000,00	0,00	0,00	300.000,00
5/815300-006000	Sonstige Grundstückseinrichtungen, Park- und Gartenanlagen	156.903,28	360.000,00	400.000,00	200.000,00	100.000,00	120.000,00	100.000,00	1.436.900,00
5/815300-010000	Gebäude und Bauten, Ankauf alter Bahnhof, Rottenunterkunft	0,00	250.000,00	250.000,00	200.000,00	0,00	0,00	0,00	700.000,00
5/815300-042000	Amts-, Betriebs- und Geschäftsausstattung	5.418,14	40.000,00	40.000,00	40.000,00	0,00	0,00	0,00	125.400,00
Einzahlungen - Finanzierung - Mittelaufbringung		652.870,92	2.140.500,00	1.547.800,00	997.800,00	657.800,00	577.800,00	557.800,00	7.132.400,00
Mittel aus Geldfluss aus der operativen Gebarung		162.370,92	0,00	0,00	0,00	0,00	0,00	0,00	162.400,00
6/815300+829910	Mittel aus operativer Gebarung	162.370,92	0,00	0,00	0,00	0,00	0,00	0,00	162.400,00
Bedarfszuweisungen/KTZ		0,00	700.000,00	50.000,00	40.000,00	20.000,00	120.000,00	100.000,00	1.030.000,00
6/815300+301000	Kapitaltransfers von Ländern, Landesfonds und Landeskammern	0,00	600.000,00	50.000,00	40.000,00	20.000,00	20.000,00	0,00	730.000,00
6/815300+871000	Kapitaltransfers aus Gemeinde-Bedarfszuweisungsmitteln	0,00	100.000,00	0,00	0,00	0,00	100.000,00	100.000,00	300.000,00
Haushaltsrücklagen/Zahlungsmittelreserven		0,00	100.000,00	0,00	0,00	0,00	0,00	0,00	100.000,00
6/815300+895001	Entnahmen von allgemeinen Haushaltsrücklagen	0,00	100.000,00	0,00	0,00	0,00	0,00	0,00	100.000,00
Sonstige Kapitaltransfers und Subventionen		0,00	280.000,00	590.000,00	0,00	0,00	0,00	0,00	870.000,00
6/815300+300000	Kapitaltransfers von Bund, Bundesfonds und Bundeskammern (KIG)	0,00	280.000,00	590.000,00	0,00	0,00	0,00	0,00	870.000,00
Darlehen/Innere Darlehen		490.500,00	1.060.500,00	907.800,00	957.800,00	637.800,00	457.800,00	457.800,00	4.970.000,00
9/183	Längster Park Grundankauf Proj. 9 VA2023	490.500,00	490.500,00	457.800,00	457.800,00	457.800,00	457.800,00	457.800,00	3.270.000,00
7/191	Längster Park Proj. 9	0,00	570.000,00	0,00	0,00	0,00	0,00	0,00	570.000,00
99/192	Längster Park Proj. 9, VA2025	0,00	0,00	450.000,00	0,00	0,00	0,00	0,00	450.000,00
99/197	Längster Park Proj. 9 MFP 2026,2027	0,00	0,00	0,00	500.000,00	180.000,00	0,00	0,00	680.000,00
Finanzierungsleasing		0,00	0,00	0,00	0,00	0,00	0,00	0,00	0,00

Vorhaben	Vorhabensbezeichnung	RA Vorjahre	VA 2024	VA 2025	Plan 2026	Plan 2027	Plan 2028	Plan 2029	Plan Gesamt (gerundet)
Konto	Bezeichnung								
	Veräußerung langfristiges Vermögen und sonstiges	0,00	0,00	0,00	0,00	0,00	0,00	0,00	0,00
Finanzierungsergebnis 1000009		0,00	0,00	0,00	0,00	0,00	0,00	0,00	0,00
	<i>inklusive Vorjahre (gerundet)</i>		0,00	0,00	0,00	0,00	0,00	0,00	

Vorhaben	Vorhabensbezeichnung	RA Vorjahre	VA 2024	VA 2025	Plan 2026	Plan 2027	Plan 2028	Plan 2029	Plan Gesamt (gerundet)
Konto	Bezeichnung								
1000014	GÜTERWEGERHALTUNG (1998 bis 2099)								
	Auszahlungen - Investitionen - Mittelverwendung	113.126,03	40.000,00	40.000,00	40.000,00	40.000,00	40.000,00	40.000,00	353.100,00
	Anschaffungs- oder Herstellungskosten	113.126,03	40.000,00	40.000,00	40.000,00	40.000,00	40.000,00	40.000,00	353.100,00
5/710000-002000	Straßenbauten/Güterwege	78.386,76	40.000,00	40.000,00	40.000,00	40.000,00	40.000,00	40.000,00	318.400,00
5/710000-611000	INSTANDHALTUNGEN GÜTERWEGE	34.739,27	0,00	0,00	0,00	0,00	0,00	0,00	34.700,00
	Einzahlungen - Finanzierung - Mittelaufbringung	113.126,03	40.000,00	40.000,00	40.000,00	40.000,00	40.000,00	40.000,00	353.100,00
	Mittel aus Geldfluss aus der operativen Gebarung	88.326,03	34.400,00	33.400,00	33.400,00	33.400,00	33.400,00	33.400,00	289.700,00
6/710000+829910	Mittel aus operativer Gebarung	88.326,03	0,00	0,00	0,00	0,00	0,00	0,00	88.300,00
6/710000+899000	Entnahmen aus Verrechnungsrücklagen zwischen operativer Gebarung und Projekten	0,00	34.400,00	33.400,00	33.400,00	33.400,00	33.400,00	33.400,00	201.400,00
	Bedarfszuweisungen/KTZ	24.800,00	5.600,00	6.600,00	6.600,00	6.600,00	6.600,00	6.600,00	63.400,00
6/710000+301000	Kapitaltransfers von Ländern (ABB)	8.800,00	2.800,00	3.300,00	3.300,00	3.300,00	3.300,00	3.300,00	28.100,00
6/710000+871000	BEDARFSZUWEISUNGEN	12.400,00	2.800,00	3.300,00	3.300,00	3.300,00	3.300,00	3.300,00	31.700,00
6/710000+871100	LANDESBEITRAG ST/8	3.600,00	0,00	0,00	0,00	0,00	0,00	0,00	3.600,00
	Haushaltsrücklagen/Zahlungsmittelreserven	0,00	0,00	0,00	0,00	0,00	0,00	0,00	0,00
	Sonstige Kapitaltransfers und Subventionen	0,00	0,00	0,00	0,00	0,00	0,00	0,00	0,00
	Darlehen/Innere Darlehen	0,00	0,00	0,00	0,00	0,00	0,00	0,00	0,00
	Finanzierungsleasing	0,00	0,00	0,00	0,00	0,00	0,00	0,00	0,00
	Veräußerung langfristiges Vermögen und sonstiges	0,00	0,00	0,00	0,00	0,00	0,00	0,00	0,00
Finanzierungsergebnis 1000014		0,00	0,00	0,00	0,00	0,00	0,00	0,00	0,00
	<i>inklusive Vorjahre (gerundet)</i>		0,00	0,00	0,00	0,00	0,00	0,00	

Vorhaben	Vorhabensbezeichnung	RA Vorjahre	VA 2024	VA 2025	Plan 2026	Plan 2027	Plan 2028	Plan 2029	Plan Gesamt (gerundet)
Konto	Bezeichnung								
1000015	INSTANDHALTUNG WASSERLÄUFE (2006 bis 2099)								
	Auszahlungen - Investitionen - Mittelverwendung	0,00	0,00	0,00	400.000,00	0,00	0,00	0,00	400.000,00
	Anschaffungs- oder Herstellungskosten	0,00	0,00	0,00	400.000,00	0,00	0,00	0,00	400.000,00
5/639100-004000	Errichtungskosten	0,00	0,00	0,00	400.000,00	0,00	0,00	0,00	400.000,00
	Einzahlungen - Finanzierung - Mittelaufbringung	0,00	0,00	0,00	400.000,00	0,00	0,00	0,00	400.000,00
	Mittel aus Geldfluss aus der operativen Gebarung	0,00	0,00	0,00	50.000,00	0,00	0,00	0,00	50.000,00
6/639100+899000	Entnahmen aus Verrechnungsrücklagen zwischen operativer Gebarung und Projekten	0,00	0,00	0,00	50.000,00	0,00	0,00	0,00	50.000,00
	Bedarfszuweisungen/KTZ	0,00	0,00	0,00	0,00	0,00	0,00	0,00	0,00
	Haushaltsrücklagen/Zahlungsmittelreserven	0,00	0,00	0,00	0,00	0,00	0,00	0,00	0,00
	Sonstige Kapitaltransfers und Subventionen	0,00	0,00	0,00	350.000,00	0,00	0,00	0,00	350.000,00
6/639100+300000	Kapitaltransferzahlungen des Bundes	0,00	0,00	0,00	320.000,00	0,00	0,00	0,00	320.000,00
6/639100+306000	ZUSCHUß VON PRIVATEN	0,00	0,00	0,00	30.000,00	0,00	0,00	0,00	30.000,00
	Darlehen/Innere Darlehen	0,00	0,00	0,00	0,00	0,00	0,00	0,00	0,00
	Finanzierungsleasing	0,00	0,00	0,00	0,00	0,00	0,00	0,00	0,00
	Veräußerung langfristiges Vermögen und sonstiges	0,00	0,00	0,00	0,00	0,00	0,00	0,00	0,00
Finanzierungsergebnis 1000015		0,00	0,00	0,00	0,00	0,00	0,00	0,00	0,00
	<i>inklusive Vorjahre (gerundet)</i>		0,00	0,00	0,00	0,00	0,00	0,00	

Vorhaben	Vorhabensbezeichnung		RA Vorjahre	VA 2024	VA 2025	Plan 2026	Plan 2027	Plan 2028	Plan 2029	Plan Gesamt (gerundet)
Konto	Bezeichnung									
1000016	BAUHOF (1998 bis 2099)									
	Auszahlungen - Investitionen - Mittelverwendung		96.410,17	90.000,00	244.000,00	200.000,00	100.000,00	0,00	0,00	730.400,00
	Anschaffungs- oder Herstellungskosten		96.410,17	90.000,00	244.000,00	200.000,00	100.000,00	0,00	0,00	730.400,00
5/820000-004100	PLANUNGSKOSTEN Aufstockung/Sanierung		38.235,55	0,00	0,00	0,00	0,00	0,00	0,00	38.200,00
5/820000-010000	Gebäude und Bauten		32.609,26	30.000,00	244.000,00	200.000,00	100.000,00	0,00	0,00	606.600,00
5/820000-040000	Fahrzeuge		0,00	60.000,00	0,00	0,00	0,00	0,00	0,00	60.000,00
5/820000-042000	EINRICHTUNG / BETRIEBSAUSSTATTUNG		25.565,36	0,00	0,00	0,00	0,00	0,00	0,00	25.600,00
	Einzahlungen - Finanzierung - Mittelaufbringung		240.426,52	90.000,00	100.000,00	200.000,00	100.000,00	0,00	0,00	730.400,00
	Mittel aus Geldfluss aus der operativen Gebarung		230.426,52	0,00	0,00	0,00	0,00	0,00	0,00	230.400,00
6/820000+829910	Mittel aus operativer Gebarung		161.603,23	0,00	0,00	0,00	0,00	0,00	0,00	161.600,00
6/820000+829960	Sonstige Erträge - Übernahme 2019		68.823,29	0,00	0,00	0,00	0,00	0,00	0,00	68.800,00
	Bedarfszuweisungen/KTZ		10.000,00	20.000,00	100.000,00	100.000,00	100.000,00	0,00	0,00	330.000,00
6/820000+301000	Kapitaltransfers von Ländern, Landesfonds und Landeskammern		0,00	20.000,00	0,00	0,00	0,00	0,00	0,00	20.000,00
6/820000+871100	BEDARFSZUWEISUNGEN		10.000,00	0,00	100.000,00	100.000,00	100.000,00	0,00	0,00	310.000,00
	Haushaltsrücklagen/Zahlungsmittelreserven		0,00	70.000,00	0,00	0,00	0,00	0,00	0,00	70.000,00
6/820000+895001	Entnahmen von allgemeinen Haushaltsrücklagen		0,00	70.000,00	0,00	0,00	0,00	0,00	0,00	70.000,00
	Sonstige Kapitaltransfers und Subventionen		0,00	0,00	0,00	0,00	0,00	0,00	0,00	0,00
	Darlehen/Innere Darlehen		0,00	0,00	0,00	100.000,00	0,00	0,00	0,00	100.000,00
99/201	Bauhof Proj. 16 MFP 2026		0,00	0,00	0,00	100.000,00	0,00	0,00	0,00	100.000,00
	Finanzierungsleasing		0,00	0,00	0,00	0,00	0,00	0,00	0,00	0,00
	Veräußerung langfristiges Vermögen und sonstiges		0,00	0,00	0,00	0,00	0,00	0,00	0,00	0,00
Finanzierungsergebnis 1000016			144.016,35	0,00	-144.000,00	0,00	0,00	0,00	0,00	0,00
	<i>inklusive Vorjahre (gerundet)</i>			144.000,00	0,00	0,00	0,00	0,00	0,00	

Vorhaben	Vorhabensbezeichnung	RA Vorjahre	VA 2024	VA 2025	Plan 2026	Plan 2027	Plan 2028	Plan 2029	Plan Gesamt (gerundet)
Konto	Bezeichnung								
1000022	HAUSBESITZ Ausstattung/ Instandsetzung (1999 bis 2099)								
	Auszahlungen - Investitionen - Mittelverwendung	110.271,90	50.000,00	0,00	50.000,00	50.000,00	50.000,00	50.000,00	360.300,00
	Anschaffungs- oder Herstellungskosten	110.271,90	50.000,00	0,00	50.000,00	50.000,00	50.000,00	50.000,00	360.300,00
5/853000-010000	Gebäude und Bauten	76.759,62	50.000,00	0,00	50.000,00	50.000,00	50.000,00	50.000,00	326.800,00
5/853000-042000	Amts-, Betriebs- und Geschäftsausstattung	25.263,60	0,00	0,00	0,00	0,00	0,00	0,00	25.300,00
5/853900-010000	Gebäude und Bauten - Instandsetzung altes Rathaus	7.833,68	0,00	0,00	0,00	0,00	0,00	0,00	7.800,00
5/853900-614900	Sanierung altes Rathaus	415,00	0,00	0,00	0,00	0,00	0,00	0,00	400,00
	Einzahlungen - Finanzierung - Mittelaufbringung	110.271,90	50.000,00	0,00	50.000,00	50.000,00	50.000,00	50.000,00	360.300,00
	Mittel aus Geldfluss aus der operativen Gebarung	110.271,90	0,00	0,00	50.000,00	50.000,00	50.000,00	50.000,00	310.300,00
6/853000+829910	Mittel aus operativer Gebarung	110.271,90	0,00	0,00	0,00	0,00	0,00	0,00	110.300,00
6/853000+899000	Entnahmen aus Verrechnungsrücklagen zwischen operativer Gebarung und Projekten	0,00	0,00	0,00	50.000,00	50.000,00	50.000,00	50.000,00	200.000,00
	Bedarfszuweisungen/KTZ	0,00	0,00	0,00	0,00	0,00	0,00	0,00	0,00
	Haushaltsrücklagen/Zahlungsmittelreserven	0,00	50.000,00	0,00	0,00	0,00	0,00	0,00	50.000,00
6/853000+895001	Entnahmen von allgemeinen Haushaltsrücklagen	0,00	50.000,00	0,00	0,00	0,00	0,00	0,00	50.000,00
	Sonstige Kapitaltransfers und Subventionen	0,00	0,00	0,00	0,00	0,00	0,00	0,00	0,00
	Darlehen/Innere Darlehen	0,00	0,00	0,00	0,00	0,00	0,00	0,00	0,00
	Finanzierungsleasing	0,00	0,00	0,00	0,00	0,00	0,00	0,00	0,00
	Veräußerung langfristiges Vermögen und sonstiges	0,00	0,00	0,00	0,00	0,00	0,00	0,00	0,00
Finanzierungsergebnis 1000022		0,00	0,00	0,00	0,00	0,00	0,00	0,00	0,00
	<i>inklusive Vorjahre (gerundet)</i>		0,00	0,00	0,00	0,00	0,00	0,00	

Vorhaben	Vorhabensbezeichnung	RA Vorjahre	VA 2024	VA 2025	Plan 2026	Plan 2027	Plan 2028	Plan 2029	Plan Gesamt (gerundet)
Konto	Bezeichnung								
1000023	SPORTPLÄTZE INSTANDHALTUNG/ERWEITERUNG (2018 bis 2099)								
	Auszahlungen - Investitionen - Mittelverwendung	97.069,22	0,00	0,00	0,00	0,00	300.000,00	0,00	397.100,00
	Anschaffungs- oder Herstellungskosten	97.069,22	0,00	0,00	0,00	0,00	300.000,00	0,00	397.100,00
5/262000-006000	Planungs- u. Errichtungskosten	97.069,22	0,00	0,00	0,00	0,00	300.000,00	0,00	397.100,00
	Einzahlungen - Finanzierung - Mittelaufbringung	97.069,22	0,00	0,00	0,00	0,00	300.000,00	0,00	397.100,00
	Mittel aus Geldfluss aus der operativen Gebarung	-67.930,78	0,00	0,00	0,00	0,00	0,00	0,00	-67.900,00
5/262000-729910	Zuführung innerhalb Projekte	-67.930,78	0,00	0,00	0,00	0,00	0,00	0,00	-67.900,00
	Bedarfszuweisungen/KTZ	165.000,00	0,00	0,00	0,00	0,00	50.000,00	0,00	215.000,00
6/262000+301000	Kapitaltransfers von Ländern, Landesfonds und Landeskammern	35.000,00	0,00	0,00	0,00	0,00	50.000,00	0,00	85.000,00
6/262000+871000	Bedarfszuweisungen	130.000,00	0,00	0,00	0,00	0,00	0,00	0,00	130.000,00
	Haushaltsrücklagen/Zahlungsmittelreserven	0,00	0,00	0,00	0,00	0,00	0,00	0,00	0,00
	Sonstige Kapitaltransfers und Subventionen	0,00	0,00	0,00	0,00	0,00	0,00	0,00	0,00
	Darlehen/Innere Darlehen	0,00	0,00	0,00	0,00	0,00	250.000,00	0,00	250.000,00
99/181	Sportplätze Projekt 23 MFP 2028	0,00	0,00	0,00	0,00	0,00	250.000,00	0,00	250.000,00
	Finanzierungsleasing	0,00	0,00	0,00	0,00	0,00	0,00	0,00	0,00
	Veräußerung langfristiges Vermögen und sonstiges	0,00	0,00	0,00	0,00	0,00	0,00	0,00	0,00
Finanzierungsergebnis 1000023		0,00	0,00	0,00	0,00	0,00	0,00	0,00	0,00
	<i>inklusive Vorjahre (gerundet)</i>		0,00	0,00	0,00	0,00	0,00	0,00	

Vorhaben	Vorhabensbezeichnung	RA Vorjahre	VA 2024	VA 2025	Plan 2026	Plan 2027	Plan 2028	Plan 2029	Plan Gesamt (gerundet)
Konto	Bezeichnung								
1000030	RADWEGE (1998 bis 2099)								
	Auszahlungen - Investitionen - Mittelverwendung	586.679,11	0,00	0,00	100.000,00	0,00	100.000,00	0,00	786.700,00
	Anschaffungs- oder Herstellungskosten	586.679,11	0,00	0,00	100.000,00	0,00	100.000,00	0,00	786.700,00
	5/612400-002000 Herstellung Radwege	584.795,11	0,00	0,00	100.000,00	0,00	100.000,00	0,00	784.800,00
	5/612400-728000 Entgelte für sonstige Leistungen	1.884,00	0,00	0,00	0,00	0,00	0,00	0,00	1.900,00
	Einzahlungen - Finanzierung - Mittelaufbringung	586.679,11	0,00	0,00	100.000,00	0,00	100.000,00	0,00	786.700,00
	Mittel aus Geldfluss aus der operativen Gebarung	428.209,65	0,00	0,00	35.000,00	0,00	60.000,00	0,00	523.200,00
	6/612400+829910 Mittel aus operativer Gebarung	398.188,23	0,00	0,00	0,00	0,00	0,00	0,00	398.200,00
	6/612400+829960 Sonstige Erträge - Übernahme 2019	30.021,42	0,00	0,00	0,00	0,00	0,00	0,00	30.000,00
	6/612400+899000 Entnahmen aus Verrechnungsrücklagen zwischen operativer Gebarung und Projekten	0,00	0,00	0,00	35.000,00	0,00	60.000,00	0,00	95.000,00
	Bedarfszuweisungen/KTZ	158.469,46	0,00	0,00	40.000,00	0,00	40.000,00	0,00	238.500,00
	6/612400+301000 Kapitaltransfers von Ländern, Landesfonds und Landeskammern	158.469,46	0,00	0,00	40.000,00	0,00	40.000,00	0,00	238.500,00
	Haushaltsrücklagen/Zahlungsmittelreserven	0,00	0,00	0,00	0,00	0,00	0,00	0,00	0,00
	Sonstige Kapitaltransfers und Subventionen	0,00	0,00	0,00	25.000,00	0,00	0,00	0,00	25.000,00
	6/612400+300000 Kapitaltransfers von Bund, Bundesfonds und Bundeskammern (KIG)	0,00	0,00	0,00	25.000,00	0,00	0,00	0,00	25.000,00
	Darlehen/Innere Darlehen	0,00	0,00	0,00	0,00	0,00	0,00	0,00	0,00
	Finanzierungsleasing	0,00	0,00	0,00	0,00	0,00	0,00	0,00	0,00
	Veräußerung langfristiges Vermögen und sonstiges	0,00	0,00	0,00	0,00	0,00	0,00	0,00	0,00
Finanzierungsergebnis 1000030		0,00	0,00	0,00	0,00	0,00	0,00	0,00	0,00
	<i>inklusive Vorjahre (gerundet)</i>		0,00	0,00	0,00	0,00	0,00	0,00	

Vorhaben	Vorhabensbezeichnung	RA Vorjahre	VA 2024	VA 2025	Plan 2026	Plan 2027	Plan 2028	Plan 2029	Plan Gesamt (gerundet)
Konto	Bezeichnung								
1000034	HOCHWASSERSCHUTZ (2023 bis 2099)								
	Auszahlungen - Investitionen - Mittelverwendung	0,00	40.000,00	280.000,00	500.000,00	1.000.000,00	0,00	0,00	1.820.000,00
	Anschaffungs- oder Herstellungskosten	0,00	40.000,00	280.000,00	500.000,00	1.000.000,00	0,00	0,00	1.820.000,00
5/639000-001000	Unbebaute Grundstücke (Grundeinlösen)	0,00	0,00	60.000,00	0,00	0,00	0,00	0,00	60.000,00
5/639000-004000	SCHUTZBAUTEN	0,00	40.000,00	180.000,00	500.000,00	1.000.000,00	0,00	0,00	1.720.000,00
5/639000-004100	PLANUNGSKOSTEN	0,00	0,00	40.000,00	0,00	0,00	0,00	0,00	40.000,00
	Einzahlungen - Finanzierung - Mittelaufbringung	0,00	40.000,00	280.000,00	500.000,00	1.000.000,00	0,00	0,00	1.820.000,00
	Mittel aus Geldfluss aus der operativen Gebarung	0,00	40.000,00	0,00	0,00	0,00	0,00	0,00	40.000,00
6/639000+899000	Entnahmen aus Verrechnungsrücklagen zwischen operativer Gebarung und Projekten	0,00	40.000,00	0,00	0,00	0,00	0,00	0,00	40.000,00
	Bedarfszuweisungen/KTZ	0,00	0,00	120.000,00	180.000,00	380.000,00	0,00	0,00	680.000,00
6/639000+301000	Kapitaltransfers von Ländern, Landesfonds und Landeskammern	0,00	0,00	120.000,00	180.000,00	380.000,00	0,00	0,00	680.000,00
	Haushaltsrücklagen/Zahlungsmittelreserven	0,00	0,00	0,00	0,00	0,00	0,00	0,00	0,00
	Sonstige Kapitaltransfers und Subventionen	0,00	0,00	0,00	180.000,00	380.000,00	0,00	0,00	560.000,00
6/639000+300000	FÖRDERUNG AUS BUNDESMITTELN	0,00	0,00	0,00	180.000,00	380.000,00	0,00	0,00	560.000,00
	Darlehen/Innere Darlehen	0,00	0,00	160.000,00	140.000,00	240.000,00	0,00	0,00	540.000,00
99/130	Hochwasserschutz MFP 2025	0,00	0,00	160.000,00	0,00	0,00	0,00	0,00	160.000,00
99/179	Hochwasserschutz Proj. 15 MFP 2026-2027	0,00	0,00	0,00	140.000,00	240.000,00	0,00	0,00	380.000,00
	Finanzierungsleasing	0,00	0,00	0,00	0,00	0,00	0,00	0,00	0,00
	Veräußerung langfristiges Vermögen und sonstiges	0,00	0,00	0,00	0,00	0,00	0,00	0,00	0,00
Finanzierungsergebnis 1000034		0,00	0,00	0,00	0,00	0,00	0,00	0,00	0,00
	<i>inklusive Vorjahre (gerundet)</i>		0,00	0,00	0,00	0,00	0,00	0,00	

Vorhaben	Vorhabensbezeichnung	RA Vorjahre	VA 2024	VA 2025	Plan 2026	Plan 2027	Plan 2028	Plan 2029	Plan Gesamt (gerundet)
Konto	Bezeichnung								
1000036	KINDERGÄRTEN SANIERUNG ERWEIT. (2020 bis 2099)								
	Auszahlungen - Investitionen - Mittelverwendung	1.963.356,23	3.383.000,00	100.000,00	50.000,00	50.000,00	100.000,00	50.000,00	5.696.400,00
	Anschaffungs- oder Herstellungskosten	1.963.356,23	3.333.000,00	100.000,00	50.000,00	50.000,00	100.000,00	50.000,00	5.646.400,00
5/240000-010000	KE I Gebäude und Bauten	247.789,90	684.000,00	0,00	0,00	0,00	0,00	0,00	931.800,00
5/240000-010100	Gebäude und Bauten (Diverse Instandsetzungen)	25.593,90	0,00	0,00	0,00	0,00	0,00	0,00	25.600,00
5/240000-042000	EINRICHTUNG / BETRIEBSAUSSTATTUNG	19.050,65	0,00	0,00	0,00	0,00	0,00	0,00	19.100,00
5/240000-400000	Geringwertige Wirtschaftsgüter (GWG)	868,34	0,00	0,00	0,00	0,00	0,00	0,00	900,00
5/240000-614000	INSTANDHALTUNGEN GEBÄUDE	6.705,50	0,00	0,00	0,00	0,00	0,00	0,00	6.700,00
5/240010-006000	Sonstige Grundstückseinrichtungen	4.790,75	0,00	0,00	0,00	0,00	0,00	0,00	4.800,00
5/240010-042000	Amts-, Betriebs- und Geschäftsausstattung	12.644,00	0,00	0,00	0,00	0,00	0,00	0,00	12.600,00
5/240011-042000	Amts-, Betriebs- und Geschäftsausstattung	13.061,37	0,00	0,00	0,00	0,00	0,00	0,00	13.100,00
5/240020-006000	Sonstige Grundstückseinrichtungen (Spielgeräte, Zaun etc.)	182.491,99	0,00	0,00	0,00	0,00	0,00	0,00	182.500,00
5/240020-010000	ERWEITERUNG KINDERGARTEN SONNENSCHIEBEL	786.822,87	0,00	0,00	0,00	0,00	0,00	0,00	786.800,00
5/240020-042000	Amts-, Betriebs- und Geschäftsausstattung	64.394,12	0,00	0,00	0,00	0,00	0,00	0,00	64.400,00
5/240020-050000	Sonderanlagen	30.118,50	0,00	0,00	0,00	0,00	0,00	0,00	30.100,00
5/240030-010000	Gebäude und Bauten	180.759,88	1.621.000,00	0,00	0,00	0,00	0,00	0,00	1.801.800,00
5/240099-010000	Gebäude und Bauten	29.211,02	50.000,00	100.000,00	50.000,00	50.000,00	100.000,00	50.000,00	429.200,00
5/240100-006000	Sonstige Grundstückseinrichtungen (Spielgeräte, Zaun etc.)	4.585,00	0,00	0,00	0,00	0,00	0,00	0,00	4.600,00
5/240100-010000	Gebäude und Bauten	41.897,80	0,00	0,00	0,00	0,00	0,00	0,00	41.900,00
5/240100-042000	Amts-, Betriebs- und Geschäftsausstattung	1.899,00	0,00	0,00	0,00	0,00	0,00	0,00	1.900,00
5/240210-010000	Gebäude und Bauten	308.766,84	978.000,00	0,00	0,00	0,00	0,00	0,00	1.286.800,00
5/250010-614000	Instandhaltung von Gebäuden und Bauten	1.904,80	0,00	0,00	0,00	0,00	0,00	0,00	1.900,00
	Korrektur Auszahlungen VA 2024	0,00	50.000,00	0,00	0,00	0,00	0,00	0,00	50.000,00

Vorhaben	Vorhabensbezeichnung	RA Vorjahre	VA 2024	VA 2025	Plan 2026	Plan 2027	Plan 2028	Plan 2029	Plan Gesamt (gerundet)
Konto	Bezeichnung								
Einzahlungen - Finanzierung - Mittelaufbringung		2.013.356,23	3.333.000,00	100.000,00	50.000,00	50.000,00	100.000,00	50.000,00	5.696.400,00
Mittel aus Geldfluss aus der operativen Gebarung		723.179,31	71.000,00	-800.000,00	50.000,00	50.000,00	0,00	50.000,00	144.200,00
5/240000-729910	Sonstige Aufwendungen Projektfinanzierung	-49.960,78	0,00	0,00	0,00	0,00	0,00	0,00	-50.000,00
6/240000+829910	Mittel aus operativer Gebarung	604.371,01	0,00	0,00	0,00	0,00	0,00	0,00	604.400,00
6/240000+829960	Sonstige Erträge - Übernahme 2019	118.769,08	0,00	0,00	0,00	0,00	0,00	0,00	118.800,00
6/240030+899000	Entnahmen aus Verrechnungsrücklagen zwischen operativer Gebarung und Projekten	0,00	21.000,00	0,00	0,00	0,00	0,00	0,00	21.000,00
5/240099-799000	Zuweisungen an Verrechnungsrücklagen zwischen operativer Gebarung und Projekten	0,00	0,00	-800.000,00	0,00	0,00	0,00	0,00	-800.000,00
6/240099+829910	Zuführung aus operativer Gebarung	50.000,00	0,00	0,00	0,00	0,00	0,00	0,00	50.000,00
6/240099+899000	Entnahmen aus Verrechnungsrücklagen zwischen operativer Gebarung und Projekten	0,00	50.000,00	0,00	50.000,00	50.000,00	0,00	50.000,00	200.000,00
Bedarfszuweisungen/KTZ		34.800,00	875.000,00	900.000,00	0,00	0,00	0,00	0,00	1.809.800,00
6/240000+301000	Kapitaltransfers von Ländern, Landesfonds und Landeskammern	0,00	175.000,00	0,00	0,00	0,00	0,00	0,00	175.000,00
6/240020+301000	Kapitaltransfers von Ländern, Landesfonds und Landeskammern	34.800,00	0,00	0,00	0,00	0,00	0,00	0,00	34.800,00
6/240030+301000	Kapitaltransfers von Ländern, Landesfonds und Landeskammern	0,00	400.000,00	0,00	0,00	0,00	0,00	0,00	400.000,00
6/240099+301000	Kapitaltransfers von Ländern, Landesfonds und Landeskammern	0,00	0,00	900.000,00	0,00	0,00	0,00	0,00	900.000,00
6/240210+301000	Kapitaltransfers von Ländern, Landesfonds und Landeskammern	0,00	300.000,00	0,00	0,00	0,00	0,00	0,00	300.000,00
Haushaltsrücklagen/Zahlungsmittelreserven		352.417,17	0,00	0,00	0,00	0,00	0,00	0,00	352.400,00
6/240210+895001	Entnahmen von allgemeinen Haushaltsrücklagen	352.417,17	0,00	0,00	0,00	0,00	0,00	0,00	352.400,00
Sonstige Kapitaltransfers und Subventionen		102.959,75	0,00	0,00	0,00	0,00	0,00	0,00	103.000,00
6/240011+304000	Kapitaltransfers von Beteiligungen	7.959,75	0,00	0,00	0,00	0,00	0,00	0,00	8.000,00
6/240020+300000	Kapitaltransfers von Bund, Bundesfonds und Bundeskammern	95.000,00	0,00	0,00	0,00	0,00	0,00	0,00	95.000,00

Vorhaben	Vorhabensbezeichnung		RA Vorjahre	VA 2024	VA 2025	Plan 2026	Plan 2027	Plan 2028	Plan 2029	Plan Gesamt (gerundet)
Konto	Bezeichnung									
Darlehen/Innere Darlehen			800.000,00	2.387.000,00	0,00	0,00	0,00	100.000,00	0,00	3.287.000,00
9/147	Kindergärten Zubau Projekt 36 VA2023 6mEurib.+0,48		400.000,00	0,00	0,00	0,00	0,00	0,00	0,00	400.000,00
14/176	Erweiterung Kindergarten Sonnenschein		400.000,00	0,00	0,00	0,00	0,00	0,00	0,00	400.000,00
7/178	Kindergarten City Center Projekt 36 VA2024		0,00	2.387.000,00	0,00	0,00	0,00	0,00	0,00	2.387.000,00
99/180	Kindergärten Projekt 36 MFP 2028		0,00	0,00	0,00	0,00	0,00	100.000,00	0,00	100.000,00
Finanzierungsleasing			0,00	0,00	0,00	0,00	0,00	0,00	0,00	0,00
Veräußerung langfristiges Vermögen und sonstiges			0,00	0,00	0,00	0,00	0,00	0,00	0,00	0,00
Finanzierungsergebnis 1000036			50.000,00	-50.000,00	0,00	0,00	0,00	0,00	0,00	0,00
	<i>inklusive Vorjahre (gerundet)</i>			0,00	0,00	0,00	0,00	0,00	0,00	

Vorhaben	Vorhabensbezeichnung	RA Vorjahre	VA 2024	VA 2025	Plan 2026	Plan 2027	Plan 2028	Plan 2029	Plan Gesamt (gerundet)
Konto	Bezeichnung								
1000045	Volkssch./Hort Sanierung/Erw. (2022 bis 2099)								
	Auszahlungen - Investitionen - Mittelverwendung	366.914,68	350.000,00	100.000,00	110.000,00	110.000,00	110.000,00	110.000,00	1.256.900,00
	Anschaffungs- oder Herstellungskosten	366.914,68	350.000,00	100.000,00	110.000,00	110.000,00	110.000,00	110.000,00	1.256.900,00
5/211000-010000	Gebäude	59.847,95	0,00	0,00	0,00	0,00	0,00	0,00	59.800,00
5/211000-042000	Amts-, Betriebs- und Geschäftsausstattung	150.559,56	0,00	0,00	0,00	0,00	0,00	0,00	150.600,00
5/211100-042000	Amts-, Betriebs- und Geschäftsausstattung	39.906,96	0,00	0,00	0,00	0,00	0,00	0,00	39.900,00
5/211200-010000	Gebäude und Bauten	35.227,63	100.000,00	0,00	0,00	0,00	0,00	0,00	135.200,00
5/211200-042000	Amts-, Betriebs- und Geschäftsausstattung	74.479,83	0,00	0,00	0,00	0,00	0,00	0,00	74.500,00
5/211900-010000	Gebäude und Bauten	0,00	250.000,00	100.000,00	110.000,00	110.000,00	110.000,00	110.000,00	790.000,00
5/250000-006000	Sonstige Grundstückseinrichtungen (Spielgeräte, Zaun, etc.)	6.892,75	0,00	0,00	0,00	0,00	0,00	0,00	6.900,00
	Einzahlungen - Finanzierung - Mittelaufbringung	366.914,68	350.000,00	100.000,00	110.000,00	110.000,00	110.000,00	110.000,00	1.256.900,00
	Mittel aus Geldfluss aus der operativen Gebarung	162.714,68	0,00	90.000,00	0,00	0,00	0,00	0,00	252.700,00
6/211000+829910	Mittel aus operativer Gebarung	111.184,86	0,00	0,00	0,00	0,00	0,00	0,00	111.200,00
6/211900+829910	Mittel aus operativer Gebarung	51.529,82	0,00	0,00	0,00	0,00	0,00	0,00	51.500,00
6/250010+899000	Entnahmen aus Verrechnungsrücklagen zwischen operativer Gebarung und Projekten	0,00	0,00	90.000,00	0,00	0,00	0,00	0,00	90.000,00
	Bedarfszuweisungen/KTZ	44.200,00	30.000,00	10.000,00	10.000,00	10.000,00	10.000,00	10.000,00	124.200,00
6/211000+301000	Kapitaltransfers von Ländern, Landesfonds und Landeskammern	20.100,00	0,00	0,00	0,00	0,00	0,00	0,00	20.100,00
6/211100+301000	Kapitaltransfers von Ländern, Landesfonds und Landeskammern	8.000,00	0,00	0,00	0,00	0,00	0,00	0,00	8.000,00
6/211200+301000	Kapitaltransfers von Ländern, Landesfonds und Landeskammern	16.100,00	0,00	0,00	0,00	0,00	0,00	0,00	16.100,00
6/211900+301000	Kapitaltransfers von Ländern, Landesfonds und Landeskammern	0,00	30.000,00	10.000,00	10.000,00	10.000,00	10.000,00	10.000,00	80.000,00
	Haushaltsrücklagen/Zahlungsmittelreserven	0,00	0,00	0,00	0,00	0,00	0,00	0,00	0,00
	Sonstige Kapitaltransfers und Subventionen	0,00	0,00	0,00	0,00	0,00	0,00	0,00	0,00

Vorhaben	Vorhabensbezeichnung		RA Vorjahre	VA 2024	VA 2025	Plan 2026	Plan 2027	Plan 2028	Plan 2029	Plan Gesamt (gerundet)
Konto	Bezeichnung									
Darlehen/Innere Darlehen			160.000,00	320.000,00	0,00	100.000,00	100.000,00	100.000,00	100.000,00	880.000,00
7/153	Volksschulen/Horte Sanierung/Erweiterung VA2024		0,00	320.000,00	0,00	0,00	0,00	0,00	0,00	320.000,00
99/169	Volksschulen/Horte Projekt 45 MFP2026-2029		0,00	0,00	0,00	100.000,00	100.000,00	100.000,00	100.000,00	400.000,00
3/171	Volksschulen/Horte Sanierung/Erw. Proj. 45 2023		160.000,00	0,00	0,00	0,00	0,00	0,00	0,00	160.000,00
Finanzierungsleasing			0,00	0,00	0,00	0,00	0,00	0,00	0,00	0,00
Veräußerung langfristiges Vermögen und sonstiges			0,00	0,00	0,00	0,00	0,00	0,00	0,00	0,00
Finanzierungsergebnis 1000045			0,00	0,00	0,00	0,00	0,00	0,00	0,00	0,00
	<i>inklusive Vorjahre (gerundet)</i>			0,00	0,00	0,00	0,00	0,00	0,00	

Vorhaben	Vorhabensbezeichnung	RA Vorjahre	VA 2024	VA 2025	Plan 2026	Plan 2027	Plan 2028	Plan 2029	Plan Gesamt (gerundet)
Konto	Bezeichnung								
1000046	RADARBOXEN GEMEINDEEIGEN (2023 bis 2025)								
Geplante Gesamtkosten:	220.000,00								
Auszahlungen - Investitionen - Mittelverwendung		127.017,90	100.000,00	0,00	0,00	0,00	0,00	0,00	227.000,00
 Anschaffungs- oder Herstellungskosten		127.017,90	100.000,00	0,00	0,00	0,00	0,00	0,00	227.000,00
5/640000-042000	Amts-, Betriebs- und Geschäftsausstattung	127.017,90	100.000,00	0,00					227.000,00
Einzahlungen - Finanzierung - Mittelaufbringung		127.017,90	100.000,00	0,00	0,00	0,00	0,00	0,00	227.000,00
 Mittel aus Geldfluss aus der operativen Gebarung		127.017,90	100.000,00	0,00	0,00	0,00	0,00	0,00	227.000,00
6/640000+829910	Finanzierung aus operativer Gebarung	127.017,90	0,00	0,00					127.000,00
6/640000+899000	Entnahmen aus Verrechnungsrücklagen zwischen operativer Gebarung und Projekten	0,00	100.000,00	0,00					100.000,00
Bedarfszuweisungen/KTZ		0,00	0,00	0,00	0,00	0,00	0,00	0,00	0,00
Haushaltsrücklagen/Zahlungsmittelreserven		0,00	0,00	0,00	0,00	0,00	0,00	0,00	0,00
Sonstige Kapitaltransfers und Subventionen		0,00	0,00	0,00	0,00	0,00	0,00	0,00	0,00
Darlehen/Innere Darlehen		0,00	0,00	0,00	0,00	0,00	0,00	0,00	0,00
Finanzierungsleasing		0,00	0,00	0,00	0,00	0,00	0,00	0,00	0,00
Veräußerung langfristiges Vermögen und sonstiges		0,00	0,00	0,00	0,00	0,00	0,00	0,00	0,00
Finanzierungsergebnis 1000046		0,00	0,00	0,00	0,00	0,00	0,00	0,00	0,00
	<i>inklusive Vorjahre (gerundet)</i>		0,00	0,00	0,00	0,00	0,00	0,00	

Vorhaben	Vorhabensbezeichnung	RA Vorjahre	VA 2024	VA 2025	Plan 2026	Plan 2027	Plan 2028	Plan 2029	Plan Gesamt (gerundet)
Konto	Bezeichnung								
1000047	Heimatmuseum - Ankauf und Sanierung (2008 bis 2030)								
	Auszahlungen - Investitionen - Mittelverwendung	44.114,40	200.000,00	150.000,00	100.000,00	0,00	0,00	0,00	494.100,00
	Anschaffungs- oder Herstellungskosten	44.114,40	200.000,00	150.000,00	100.000,00	0,00	0,00	0,00	494.100,00
5/360000-010000	Gebäude Instandsetzung	42.802,08	200.000,00	150.000,00	100.000,00	0,00	0,00	0,00	492.800,00
5/360000-042000	Amts-, Betriebs- und Geschäftsausstattung	1.312,32	0,00	0,00	0,00	0,00	0,00	0,00	1.300,00
	Einzahlungen - Finanzierung - Mittelaufbringung	44.114,40	200.000,00	150.000,00	100.000,00	0,00	0,00	0,00	494.100,00
	Mittel aus Geldfluss aus der operativen Gebarung	44.114,40	0,00	0,00	0,00	0,00	0,00	0,00	44.100,00
6/360000+829910	Mittel aus operativer Gebarung	44.114,40	0,00	0,00	0,00	0,00	0,00	0,00	44.100,00
	Bedarfszuweisungen/KTZ	0,00	75.000,00	50.000,00	0,00	0,00	0,00	0,00	125.000,00
6/360000+301000	Kapitaltransfers von Ländern, Landesfonds und Landeskammern	0,00	75.000,00	50.000,00	0,00	0,00	0,00	0,00	125.000,00
	Haushaltsrücklagen/Zahlungsmittelreserven	0,00	0,00	0,00	0,00	0,00	0,00	0,00	0,00
	Sonstige Kapitaltransfers und Subventionen	0,00	0,00	0,00	0,00	0,00	0,00	0,00	0,00
	Darlehen/Innere Darlehen	0,00	125.000,00	100.000,00	100.000,00	0,00	0,00	0,00	325.000,00
99/189	Heimatmuseum Proj. 47 VA2025	0,00	125.000,00	100.000,00	0,00	0,00	0,00	0,00	225.000,00
99/190	Heimatmuseum Proj. 47 MFP 2026	0,00	0,00	0,00	100.000,00	0,00	0,00	0,00	100.000,00
	Finanzierungsleasing	0,00	0,00	0,00	0,00	0,00	0,00	0,00	0,00
	Veräußerung langfristiges Vermögen und sonstiges	0,00	0,00	0,00	0,00	0,00	0,00	0,00	0,00
Finanzierungsergebnis 1000047		0,00	0,00	0,00	0,00	0,00	0,00	0,00	0,00
	<i>inklusive Vorjahre (gerundet)</i>		0,00	0,00	0,00	0,00	0,00	0,00	

Vorhaben	Vorhabensbezeichnung	RA Vorjahre	VA 2024	VA 2025	Plan 2026	Plan 2027	Plan 2028	Plan 2029	Plan Gesamt (gerundet)
Konto	Bezeichnung								
1000048	SPIELPLÄTZE Errichtung/Erweiterung (2008 bis 2099)								
	Auszahlungen - Investitionen - Mittelverwendung	94.721,43	50.000,00	150.000,00	30.000,00	100.000,00	30.000,00	100.000,00	554.700,00
	Anschaffungs- oder Herstellungskosten	94.721,43	50.000,00	150.000,00	30.000,00	100.000,00	30.000,00	100.000,00	554.700,00
5/815000-006000	Spielplätze Planungs- u. Errichtungskosten	67.287,49	50.000,00	150.000,00	30.000,00	100.000,00	30.000,00	100.000,00	527.300,00
5/815000-042000	Amts-, Betriebs- und Geschäftsausstattung	27.433,94	0,00	0,00	0,00	0,00	0,00	0,00	27.400,00
	Einzahlungen - Finanzierung - Mittelaufbringung	94.721,43	50.000,00	150.000,00	30.000,00	100.000,00	30.000,00	100.000,00	554.700,00
	Mittel aus Geldfluss aus der operativen Gebarung	54.721,43	50.000,00	0,00	30.000,00	0,00	30.000,00	0,00	164.700,00
6/815000+829910	Mittel aus operativer Gebarung	26.971,43	0,00	0,00	0,00	0,00	0,00	0,00	27.000,00
6/815000+850000	Interessentenbeiträge von Grundstückseigentümern und Anrainern (einmalig) /Spielplatzausgleichsabg.	27.750,00	0,00	0,00	0,00	0,00	0,00	0,00	27.800,00
6/815000+899000	Entnahmen aus Verrechnungsrücklagen zwischen operativer Gebarung und Projekten	0,00	50.000,00	0,00	30.000,00	0,00	30.000,00	0,00	110.000,00
	Bedarfszuweisungen/KTZ	40.000,00	0,00	100.000,00	0,00	0,00	0,00	100.000,00	240.000,00
6/815000+871000	Bedarfszuweisungen	40.000,00	0,00	100.000,00	0,00	0,00	0,00	100.000,00	240.000,00
	Haushaltsrücklagen/Zahlungsmittelreserven	0,00	0,00	0,00	0,00	0,00	0,00	0,00	0,00
	Sonstige Kapitaltransfers und Subventionen	0,00	0,00	0,00	0,00	0,00	0,00	0,00	0,00
	Darlehen/Innere Darlehen	0,00	0,00	50.000,00	0,00	100.000,00	0,00	0,00	150.000,00
99/199	Spielplätze VA2025	0,00	0,00	50.000,00	0,00	0,00	0,00	0,00	50.000,00
99/202	Spielplätze Proj. 48 MFP 2027	0,00	0,00	0,00	0,00	100.000,00	0,00	0,00	100.000,00
	Finanzierungsleasing	0,00	0,00	0,00	0,00	0,00	0,00	0,00	0,00
	Veräußerung langfristiges Vermögen und sonstiges	0,00	0,00	0,00	0,00	0,00	0,00	0,00	0,00
Finanzierungsergebnis 1000048		0,00	0,00	0,00	0,00	0,00	0,00	0,00	0,00
	<i>inklusive Vorjahre (gerundet)</i>		0,00	0,00	0,00	0,00	0,00	0,00	

Vorhaben	Vorhabensbezeichnung	RA Vorjahre	VA 2024	VA 2025	Plan 2026	Plan 2027	Plan 2028	Plan 2029	Plan Gesamt (gerundet)
Konto	Bezeichnung								
1000059	Sanierung Denkmäler (2009 bis 2099)								
	Auszahlungen - Investitionen - Mittelverwendung	148.264,14	50.000,00	50.000,00	0,00	50.000,00	0,00	50.000,00	348.300,00
	Anschaffungs- oder Herstellungskosten	148.264,14	50.000,00	50.000,00	0,00	50.000,00	0,00	50.000,00	348.300,00
	5/362000-015000 Kulturgüter unbeweglich	147.187,44	50.000,00	50.000,00	0,00	50.000,00	0,00	50.000,00	347.200,00
	5/362000-615000 Instandhaltung von Kulturgütern	1.076,70	0,00	0,00	0,00	0,00	0,00	0,00	1.100,00
	Einzahlungen - Finanzierung - Mittelaufbringung	148.264,14	50.000,00	50.000,00	0,00	50.000,00	0,00	50.000,00	348.300,00
	Mittel aus Geldfluss aus der operativen Gebarung	119.114,14	0,00	40.000,00	0,00	40.000,00	0,00	40.000,00	239.100,00
	6/362000+829910 Mittel aus operativer Gebarung	119.114,14	0,00	0,00	0,00	0,00	0,00	0,00	119.100,00
	6/362000+899000 Entnahmen aus Verrechnungsrücklagen zwischen operativer Gebarung und Projekten	0,00	0,00	40.000,00	0,00	40.000,00	0,00	40.000,00	120.000,00
	Bedarfszuweisungen/KTZ	15.000,00	5.000,00	10.000,00	0,00	10.000,00	0,00	10.000,00	50.000,00
	6/362000+301000 Kapitaltransfers von Ländern, Landesfonds und Landeskammern	15.000,00	5.000,00	10.000,00	0,00	10.000,00	0,00	10.000,00	50.000,00
	Haushaltsrücklagen/Zahlungsmittelreserven	0,00	45.000,00	0,00	0,00	0,00	0,00	0,00	45.000,00
	6/362000+895001 Entnahmen von allgemeinen Haushaltsrücklagen	0,00	45.000,00	0,00	0,00	0,00	0,00	0,00	45.000,00
	Sonstige Kapitaltransfers und Subventionen	14.150,00	0,00	0,00	0,00	0,00	0,00	0,00	14.200,00
	6/362000+300000 Kapitaltransfers von Bund, Bundesfonds und Bundeskammern	14.150,00	0,00	0,00	0,00	0,00	0,00	0,00	14.200,00
	Darlehen/Innere Darlehen	0,00	0,00	0,00	0,00	0,00	0,00	0,00	0,00
	Finanzierungsleasing	0,00	0,00	0,00	0,00	0,00	0,00	0,00	0,00
	Veräußerung langfristiges Vermögen und sonstiges	0,00	0,00	0,00	0,00	0,00	0,00	0,00	0,00
	Finanzierungsergebnis 1000059	0,00	0,00	0,00	0,00	0,00	0,00	0,00	0,00
	<i>inklusive Vorjahre (gerundet)</i>		0,00	0,00	0,00	0,00	0,00	0,00	

Vorhaben	Vorhabensbezeichnung	RA Vorjahre	VA 2024	VA 2025	Plan 2026	Plan 2027	Plan 2028	Plan 2029	Plan Gesamt (gerundet)
Konto	Bezeichnung								
1000060	Friedhöfe (2009 bis 2099)								
	Auszahlungen - Investitionen - Mittelverwendung	196.649,78	116.200,00	100.000,00	20.000,00	50.000,00	20.000,00	50.000,00	552.800,00
	Anschaffungs- oder Herstellungskosten	196.649,78	100.000,00	100.000,00	20.000,00	50.000,00	20.000,00	50.000,00	536.600,00
5/817000-042000	Amts-, Betriebs- und Geschäftsausstattung	4.200,00	0,00	0,00	0,00	0,00	0,00	0,00	4.200,00
5/817000-050000	Sonderanlagen Friedhof Weigelsdorf, Unterwaltersdorf	192.449,78	100.000,00	100.000,00	20.000,00	50.000,00	20.000,00	50.000,00	532.400,00
	Korrektur Auszahlungen VA 2024	0,00	16.200,00	0,00	0,00	0,00	0,00	0,00	16.200,00
	Einzahlungen - Finanzierung - Mittelaufbringung	278.383,78	100.000,00	34.500,00	20.000,00	50.000,00	20.000,00	50.000,00	552.900,00
	Mittel aus Geldfluss aus der operativen Gebarung	28.383,78	0,00	0,00	0,00	0,00	0,00	0,00	28.400,00
6/817000+829910	Sonstige Erträge, Projektfinanzierung	4.310,90	0,00	0,00	0,00	0,00	0,00	0,00	4.300,00
6/817000+829960	Sonstige Erträge - Übernahme 2019	24.072,88	0,00	0,00	0,00	0,00	0,00	0,00	24.100,00
	Bedarfszuweisungen/KTZ	0,00	0,00	0,00	0,00	0,00	0,00	0,00	0,00
	Haushaltsrücklagen/Zahlungsmittelreserven	0,00	0,00	0,00	0,00	0,00	0,00	0,00	0,00
	Sonstige Kapitaltransfers und Subventionen	0,00	0,00	0,00	0,00	0,00	0,00	0,00	0,00
	Darlehen/Innere Darlehen	250.000,00	100.000,00	34.500,00	20.000,00	50.000,00	20.000,00	50.000,00	524.500,00
14/155	Friedhof Erweiterung 2020	100.000,00	0,00	0,00	0,00	0,00	0,00	0,00	100.000,00
14/156	Friedhof Erweiterung 2022	50.000,00	0,00	0,00	0,00	0,00	0,00	0,00	50.000,00
3/160	Friedhöfe Proj. 60 VA2023	100.000,00	0,00	0,00	0,00	0,00	0,00	0,00	100.000,00
99/185	Friedhöfe Projekt 60 VA2025	0,00	100.000,00	34.500,00	0,00	0,00	0,00	0,00	134.500,00
99/188	Friedhöfe Projekt 60 MFP 2026 bis 2029	0,00	0,00	0,00	20.000,00	50.000,00	20.000,00	50.000,00	140.000,00
	Finanzierungsleasing	0,00	0,00	0,00	0,00	0,00	0,00	0,00	0,00
	Veräußerung langfristiges Vermögen und sonstiges	0,00	0,00	0,00	0,00	0,00	0,00	0,00	0,00
Finanzierungsergebnis 1000060		81.734,00	-16.200,00	-65.500,00	0,00	0,00	0,00	0,00	0,00
	<i>inklusive Vorjahre (gerundet)</i>		65.500,00	0,00	0,00	0,00	0,00	0,00	

Vorhaben	Vorhabensbezeichnung	RA Vorjahre	VA 2024	VA 2025	Plan 2026	Plan 2027	Plan 2028	Plan 2029	Plan Gesamt (gerundet)
Konto	Bezeichnung								
1000063	Musikschule (2009 bis 2030)								
	Auszahlungen - Investitionen - Mittelverwendung	5.969,99	100.000,00	100.000,00	1.000.000,00	1.500.000,00	1.500.000,00	0,00	4.206.000,00
	Anschaffungs- oder Herstellungskosten	5.969,99	100.000,00	100.000,00	1.000.000,00	1.500.000,00	1.500.000,00	0,00	4.206.000,00
5/320000-010000	Gebäude und Bauten	0,00	100.000,00	100.000,00	1.000.000,00	1.500.000,00	1.500.000,00	0,00	4.200.000,00
5/320000-061000	Im Bau befindliche Gebäude und Bauten	5.969,99	0,00	0,00	0,00	0,00	0,00	0,00	6.000,00
	Einzahlungen - Finanzierung - Mittelaufbringung	5.969,99	100.000,00	100.000,00	1.000.000,00	1.500.000,00	1.500.000,00	0,00	4.206.000,00
	Mittel aus Geldfluss aus der operativen Gebarung	5.969,99	0,00	0,00	0,00	0,00	0,00	0,00	6.000,00
6/320000+829910	Mittel aus operativer Gebarung	5.969,99	0,00	0,00	0,00	0,00	0,00	0,00	6.000,00
	Bedarfszuweisungen/KTZ	0,00	0,00	0,00	300.000,00	500.000,00	300.000,00	0,00	1.100.000,00
6/320000+301000	Kapitaltransfers von Ländern, Landesfonds und Landeskammern	0,00	0,00	0,00	200.000,00	400.000,00	200.000,00	0,00	800.000,00
6/320000+871000	Kapitaltransfers aus Gemeinde-Bedarfszuweisungsmittel	0,00	0,00	0,00	100.000,00	100.000,00	100.000,00	0,00	300.000,00
	Haushaltsrücklagen/Zahlungsmittelreserven	0,00	0,00	0,00	0,00	0,00	0,00	0,00	0,00
	Sonstige Kapitaltransfers und Subventionen	0,00	0,00	0,00	200.000,00	400.000,00	200.000,00	0,00	800.000,00
6/320000+305000	Kapitaltransfers von Unternehmen (Infrastrukturbeitrag)	0,00	0,00	0,00	200.000,00	400.000,00	200.000,00	0,00	800.000,00
	Darlehen/Innere Darlehen	0,00	100.000,00	100.000,00	500.000,00	600.000,00	1.000.000,00	0,00	2.300.000,00
99/125	Musikschule Proj.63 MFP 2026-2028	0,00	0,00	0,00	500.000,00	600.000,00	1.000.000,00	0,00	2.100.000,00
99/184	Musikschule Proj. 63 VA2025	0,00	100.000,00	100.000,00	0,00	0,00	0,00	0,00	200.000,00
	Finanzierungsleasing	0,00	0,00	0,00	0,00	0,00	0,00	0,00	0,00
	Veräußerung langfristiges Vermögen und sonstiges	0,00	0,00	0,00	0,00	0,00	0,00	0,00	0,00
Finanzierungsergebnis 1000063		0,00	0,00	0,00	0,00	0,00	0,00	0,00	0,00
	<i>inklusive Vorjahre (gerundet)</i>		0,00	0,00	0,00	0,00	0,00	0,00	

Vorhaben	Vorhabensbezeichnung	RA Vorjahre	VA 2024	VA 2025	Plan 2026	Plan 2027	Plan 2028	Plan 2029	Plan Gesamt (gerundet)
Konto	Bezeichnung								
1000064	ÖBB POTTENDORFER LINIE (2016 bis 2030)								
	Auszahlungen - Investitionen - Mittelverwendung	358.041,31	589.200,00	400.000,00	343.000,00	0,00	0,00	0,00	1.690.200,00
	Anschaffungs- oder Herstellungskosten	358.041,31	555.000,00	400.000,00	343.000,00	0,00	0,00	0,00	1.656.000,00
5/031000-728000	PLANUNGSKOSTEN SMART CITY PROJEKT	3.000,00	0,00	0,00	0,00	0,00	0,00	0,00	3.000,00
5/612700-005000	Anlagen zu Straßenbauten, öffentliche Beleuchtung	18.393,34	0,00	0,00	0,00	0,00	0,00	0,00	18.400,00
5/612700-005100	Anlagen zu Straßenbauten (Lärmschutzeinrichtungen)	83.903,80	0,00	0,00	0,00	0,00	0,00	0,00	83.900,00
5/612700-005200	Anteilige Kosten ÖBB Park u. Ride Anlage, Busbahnhof etc.	151.112,26	555.000,00	400.000,00	343.000,00	0,00	0,00	0,00	1.449.100,00
5/612700-060000	Im Bau befindliche Grundstückseinrichtungen	71.926,39	0,00	0,00	0,00	0,00	0,00	0,00	71.900,00
5/612700-728000	Entgelte für sonstige Leistungen	29.705,52	0,00	0,00	0,00	0,00	0,00	0,00	29.700,00
	Korrektur Auszahlungen VA 2024	0,00	34.200,00	0,00	0,00	0,00	0,00	0,00	34.200,00
	Einzahlungen - Finanzierung - Mittelaufbringung	392.221,26	555.000,00	400.000,00	343.000,00	0,00	0,00	0,00	1.690.200,00
	Mittel aus Geldfluss aus der operativen Gebarung	144.869,00	0,00	0,00	0,00	0,00	0,00	0,00	144.900,00
6/031000+829960	Sonstige Erträge - Übernahme 2019	94.869,00	0,00	0,00	0,00	0,00	0,00	0,00	94.900,00
6/612700+829910	Mittel aus operativer Gebarung	50.000,00	0,00	0,00	0,00	0,00	0,00	0,00	50.000,00
	Bedarfszuweisungen/KTZ	90.000,00	140.000,00	140.000,00	125.000,00	0,00	0,00	0,00	495.000,00
6/612700+301000	Kapitaltransfers von Ländern, Landesfonds und Landesammern	40.000,00	140.000,00	140.000,00	125.000,00	0,00	0,00	0,00	445.000,00
6/612700+871000	Kapitaltransfers aus Gemeinde-Bedarfszuweisungsmittel	50.000,00	0,00	0,00	0,00	0,00	0,00	0,00	50.000,00
	Haushaltsrücklagen/Zahlungsmittelreserven	157.352,26	0,00	0,00	0,00	0,00	0,00	0,00	157.400,00
6/612700+895001	Entnahmen von allgemeinen Haushaltsrücklagen	157.352,26	0,00	0,00	0,00	0,00	0,00	0,00	157.400,00
	Sonstige Kapitaltransfers und Subventionen	0,00	0,00	0,00	0,00	0,00	0,00	0,00	0,00
	Darlehen/Innere Darlehen	0,00	415.000,00	260.000,00	218.000,00	0,00	0,00	0,00	893.000,00
99/145	ÖBB Pottendorfer Linie Proj. 64 VA2025	0,00	415.000,00	260.000,00	0,00	0,00	0,00	0,00	675.000,00
99/163	Smart City Projekt 64 MFP 2026	0,00	0,00	0,00	218.000,00	0,00	0,00	0,00	218.000,00
	Finanzierungsleasing	0,00	0,00	0,00	0,00	0,00	0,00	0,00	0,00
	Veräußerung langfristiges Vermögen und sonstiges	0,00	0,00	0,00	0,00	0,00	0,00	0,00	0,00
	Finanzierungsergebnis 1000064	34.179,95	-34.200,00	0,00	0,00	0,00	0,00	0,00	0,00
	<i>inklusive Vorjahre (gerundet)</i>		0,00	0,00	0,00	0,00	0,00	0,00	

Vorhaben	Vorhabensbezeichnung	RA Vorjahre	VA 2024	VA 2025	Plan 2026	Plan 2027	Plan 2028	Plan 2029	Plan Gesamt (gerundet)
Konto	Bezeichnung								
1000066	Gemeindezentrum (2010 bis 2030)								
	Auszahlungen - Investitionen - Mittelverwendung	34.612,68	60.000,00	0,00	0,00	0,00	150.000,00	50.000,00	294.600,00
	Anschaffungs- oder Herstellungskosten	34.612,68	60.000,00	0,00	0,00	0,00	150.000,00	50.000,00	294.600,00
	5/853100-004000 Fischeaufstieg Errichtung	0,00	0,00	0,00	0,00	0,00	150.000,00	50.000,00	200.000,00
	5/853100-050000 Sonderanlagen	34.612,68	60.000,00	0,00	0,00	0,00	0,00	0,00	94.600,00
	Einzahlungen - Finanzierung - Mittelaufbringung	34.612,68	60.000,00	0,00	0,00	0,00	150.000,00	50.000,00	294.600,00
	Mittel aus Geldfluss aus der operativen Gebarung	-37.487,32	60.000,00	0,00	0,00	0,00	0,00	0,00	22.500,00
	5/853100-729910 Zuführung Innerhalb Projekte	-37.487,32	0,00	0,00	0,00	0,00	0,00	0,00	-37.500,00
	6/853100+899000 Entnahmen aus Verrechnungsrücklagen zwischen operativer Gebarung und Projekten	0,00	60.000,00	0,00	0,00	0,00	0,00	0,00	60.000,00
	Bedarfszuweisungen/KTZ	15.000,00	0,00	0,00	0,00	0,00	30.000,00	30.000,00	75.000,00
	6/853100+301000 Kapitaltransfers von Ländern, Landesfonds und Landeskammern	0,00	0,00	0,00	0,00	0,00	30.000,00	30.000,00	60.000,00
	6/853100+871000 Wasserkraftwerk Förderung Land	15.000,00	0,00	0,00	0,00	0,00	0,00	0,00	15.000,00
	Haushaltsrücklagen/Zahlungsmittelreserven	0,00	0,00	0,00	0,00	0,00	0,00	0,00	0,00
	Sonstige Kapitaltransfers und Subventionen	57.100,00	0,00	0,00	0,00	0,00	0,00	0,00	57.100,00
	6/853100+300000 Kapitaltransfers von Bund, Bundesfonds und Bundeskammern	57.100,00	0,00	0,00	0,00	0,00	0,00	0,00	57.100,00
	Darlehen/Innere Darlehen	0,00	0,00	0,00	0,00	0,00	120.000,00	20.000,00	140.000,00
	99/200 Gemeindezentrum, Fischeaufstieg Proj. 66	0,00	0,00	0,00	0,00	0,00	120.000,00	20.000,00	140.000,00
	Finanzierungsleasing	0,00	0,00	0,00	0,00	0,00	0,00	0,00	0,00
	Veräußerung langfristiges Vermögen und sonstiges	0,00	0,00	0,00	0,00	0,00	0,00	0,00	0,00
Finanzierungsergebnis 1000066		0,00	0,00	0,00	0,00	0,00	0,00	0,00	0,00
	<i>inklusive Vorjahre (gerundet)</i>		0,00	0,00	0,00	0,00	0,00	0,00	

Vorhaben	Vorhabensbezeichnung	RA Vorjahre	VA 2024	VA 2025	Plan 2026	Plan 2027	Plan 2028	Plan 2029	Plan Gesamt (gerundet)
Konto	Bezeichnung								
1000073	WASSERVERSORGUNG WVA ab BA08 u.Inst (2020 bis 2030)								
	Auszahlungen - Investitionen - Mittelverwendung	2.174.963,87	233.000,00	343.000,00	163.000,00	163.000,00	263.000,00	263.000,00	3.603.000,00
	Anschaffungs- oder Herstellungskosten	2.174.963,87	233.000,00	343.000,00	163.000,00	163.000,00	263.000,00	263.000,00	3.603.000,00
5/850009-004000	ERRICHTUNGSKOSTEN BA09 (CityC. Vorstadtl, Wiener Neust.Str. 12a, Parz.Gubik, Erw.Schreber)	836.895,30	0,00	0,00	0,00	0,00	0,00	0,00	836.900,00
5/850009-004100	PLANUNGSKOSTEN BA09 (CityC. Vorstadtl, Wiener Neust.Str. 12a, Parz.Gubik, Erw.Schreber)	45.941,64	0,00	0,00	0,00	0,00	0,00	0,00	45.900,00
5/850009-060000	Im Bau befindliche Grundstückseintr. BA09 (CityC. Vorstadtl, Wiener Neust.Str. 12a, Parz.Gubik, Erw.Schreber)	3.000,00	0,00	0,00	0,00	0,00	0,00	0,00	3.000,00
5/850010-004000	Errichtungskosten BA10 (Erweiterung Aqualina)	9.917,61	0,00	0,00	0,00	0,00	0,00	0,00	9.900,00
5/850010-004100	PLANUNGSKOSTEN BA10 (Erweiterung Aqualina)	6.547,97	0,00	0,00	0,00	0,00	0,00	0,00	6.500,00
5/850011-004000	Wasser- und Abwasserbauten und -anlagen	0,00	0,00	180.000,00	0,00	0,00	100.000,00	100.000,00	380.000,00
5/850011-060000	Im Bau befindliche Grundstückseinrichtungen	0,00	133.000,00	0,00	0,00	0,00	0,00	0,00	133.000,00
5/850098-004000	Wasser- und Abwasserbauten und -anlagen	575.382,41	0,00	0,00	0,00	0,00	0,00	0,00	575.400,00
5/850099-004000	Nachträgliche Anschlüsse im bestehenden Netz	544.362,00	100.000,00	163.000,00	163.000,00	163.000,00	163.000,00	163.000,00	1.459.400,00
5/850099-614000	Instandhaltung WVA	152.916,94	0,00	0,00	0,00	0,00	0,00	0,00	152.900,00
	Einzahlungen - Finanzierung - Mittelaufbringung	1.972.894,87	435.100,00	343.000,00	163.000,00	163.000,00	263.000,00	263.000,00	3.603.000,00
	Mittel aus Geldfluss aus der operativen Gebarung	-232.466,51	0,00	3.000,00	113.000,00	118.000,00	123.000,00	123.000,00	247.500,00
5/850009-729960	Sonstige Aufwendungen - Übernahme 2019	-232.466,51	0,00	0,00	0,00	0,00	0,00	0,00	-232.500,00
6/850099+899000	Entnahmen aus Verrechnungsrücklagen zwischen operativer Gebarung und Projekten	0,00	0,00	3.000,00	113.000,00	118.000,00	123.000,00	123.000,00	480.000,00

Vorhaben	Vorhabensbezeichnung	RA Vorjahre	VA 2024	VA 2025	Plan 2026	Plan 2027	Plan 2028	Plan 2029	Plan Gesamt (gerundet)
Konto	Bezeichnung								
Bedarfszuweisungen/KTZ		0,00	52.500,00	6.000,00	0,00	0,00	10.000,00	10.000,00	78.500,00
6/850009+301000	Kapitaltransfers von Ländern, Landesfonds und Landeskammern	0,00	36.000,00	0,00	0,00	0,00	0,00	0,00	36.000,00
6/850011+301000	Kapitaltransfers von Ländern, Landesfonds und Landeskammern	0,00	6.500,00	6.000,00	0,00	0,00	10.000,00	10.000,00	32.500,00
6/850099+301000	Kapitaltransfers von Ländern, Landesfonds und Landeskammern	0,00	10.000,00	0,00	0,00	0,00	0,00	0,00	10.000,00
Haushaltsrücklagen/Zahlungsmittelreserven		588.227,59	0,00	0,00	0,00	0,00	0,00	0,00	588.200,00
6/850009+894000	Entnahmen von zweckgebundenen Haushaltsrücklagen	389.230,88	0,00	0,00	0,00	0,00	0,00	0,00	389.200,00
6/850099+895001	Entnahmen von allgemeinen Haushaltsrücklagen	198.996,71	0,00	0,00	0,00	0,00	0,00	0,00	199.000,00
Sonstige Kapitaltransfers und Subventionen		964.133,79	77.000,00	160.000,00	50.000,00	45.000,00	40.000,00	40.000,00	1.376.100,00
6/850009+300000	Kapitaltransfers von Bund, Bundesfonds und Bundeskammern (KIG2020)	589.050,10	0,00	0,00	0,00	0,00	0,00	0,00	589.100,00
6/850009+307000	Wasseranschlussgebühren BA09	150.966,84	20.000,00	20.000,00	10.000,00	10.000,00	5.000,00	5.000,00	221.000,00
6/850010+307000	Wasseranschlussgebühren BA10	14.721,41	10.000,00	5.000,00	5.000,00	5.000,00	5.000,00	5.000,00	49.700,00
6/850011+307000	Wasseranschlussgebühren	0,00	12.000,00	5.000,00	5.000,00	5.000,00	15.000,00	15.000,00	57.000,00
6/850098+307000	Wasseranschlussgebühren keinem BA zugeordnet	0,00	15.000,00	15.000,00	15.000,00	15.000,00	15.000,00	15.000,00	90.000,00
6/850099+300000	Kapitaltransfers von Bund, Bundesfonds und Bundeskammern	0,00	0,00	100.000,00	0,00	0,00	0,00	0,00	100.000,00
6/850099+307000	Wasseranschlussgebühren BA01 bis BA07	129.477,27	15.000,00	10.000,00	10.000,00	5.000,00	0,00	0,00	169.500,00
6/850800+307000	Wasseranschlussgebühren BA08	79.918,17	5.000,00	5.000,00	5.000,00	5.000,00	0,00	0,00	99.900,00
Darlehen/Innere Darlehen		653.000,00	103.500,00	174.000,00	0,00	0,00	90.000,00	90.000,00	1.110.500,00
14/132	WVA BA09	311.000,00	0,00	0,00	0,00	0,00	0,00	0,00	311.000,00
99/164	WVA Erweiterung/San. VA2025	0,00	0,00	174.000,00	0,00	0,00	0,00	0,00	174.000,00
14/165	WVA Erweiterungen 2022	249.000,00	0,00	0,00	0,00	0,00	0,00	0,00	249.000,00
9/166	WVA BA09 2021	93.000,00	0,00	0,00	0,00	0,00	0,00	0,00	93.000,00
7/186	WVA BA11 Proj. 73 VA2024 Aufschlag 0,35%	0,00	103.500,00	0,00	0,00	0,00	0,00	0,00	103.500,00
99/198	Wasserversorgungsanlage Proj. 73 MFP 2028-2029	0,00	0,00	0,00	0,00	0,00	90.000,00	90.000,00	180.000,00
Finanzierungsleasing		0,00	0,00	0,00	0,00	0,00	0,00	0,00	0,00
Veräußerung langfristiges Vermögen und sonstiges		0,00	0,00	0,00	0,00	0,00	0,00	0,00	0,00

Vorhaben	Vorhabensbezeichnung	RA Vorjahre	VA 2024	VA 2025	Plan 2026	Plan 2027	Plan 2028	Plan 2029	Plan Gesamt (gerundet)
Konto	Bezeichnung								
	Korrektur Einzahlungen VA 2024	0,00	202.100,00	0,00	0,00	0,00	0,00	0,00	202.100,00
Finanzierungsergebnis 1000073		-202.069,00	202.100,00	0,00	0,00	0,00	0,00	0,00	0,00
	<i>inklusive Vorjahre (gerundet)</i>		0,00	0,00	0,00	0,00	0,00	0,00	

Vorhaben	Vorhabensbezeichnung	RA Vorjahre	VA 2024	VA 2025	Plan 2026	Plan 2027	Plan 2028	Plan 2029	Plan Gesamt (gerundet)
Konto	Bezeichnung								
1000075	Elektrizitätsversorgung Volleinsp. PV Anl., Wasserkraftwerk; Ladesäulen (2013 bis 2024)								
	Auszahlungen - Investitionen - Mittelverwendung	161.382,08	361.100,00	175.000,00	185.000,00	0,00	0,00	192.000,00	1.074.500,00
	Anschaffungs- oder Herstellungskosten	161.382,08	350.500,00	175.000,00	185.000,00	0,00	0,00	192.000,00	1.063.900,00
5/870000-020000	Maschinen und maschinelle Anlagen/Kleinkraftwerk u. Grobrechen	56.519,29	0,00	0,00	0,00	0,00	0,00	0,00	56.500,00
5/870000-050000	Photovoltaikanlagen Planungs- u. Errichtungskosten	104.862,79	350.500,00	175.000,00	185.000,00	0,00	0,00	192.000,00	1.007.400,00
	Korrektur Auszahlungen VA 2024	0,00	10.600,00	0,00	0,00	0,00	0,00	0,00	10.600,00
	Einzahlungen - Finanzierung - Mittelaufbringung	206.031,65	350.500,00	141.000,00	185.000,00	0,00	0,00	192.000,00	1.074.500,00
	Mittel aus Geldfluss aus der operativen Gebarung	152.078,65	69.200,00	0,00	44.000,00	0,00	0,00	128.000,00	393.300,00
6/870000+829910	Mittel aus operativer Gebarung	152.078,65	0,00	0,00	0,00	0,00	0,00	0,00	152.100,00
6/870000+899000	Entnahmen aus Verrechnungsrücklagen zwischen operativer Gebarung und Projekten	0,00	69.200,00	0,00	44.000,00	0,00	0,00	128.000,00	241.200,00
	Bedarfszuweisungen/KTZ	33.000,00	106.300,00	61.000,00	61.000,00	0,00	0,00	64.000,00	325.300,00
6/870000+301000	Kapitaltransfers von Ländern, Landesfonds und Landeskammern	28.000,00	86.300,00	61.000,00	61.000,00	0,00	0,00	64.000,00	300.300,00
6/870000+871000	Kapitaltransfers aus Gemeinde-Bedarfszuweisungsmittel (ESPG)	5.000,00	20.000,00	0,00	0,00	0,00	0,00	0,00	25.000,00
	Haushaltsrücklagen/Zahlungsmittelreserven	0,00	0,00	0,00	0,00	0,00	0,00	0,00	0,00
	Sonstige Kapitaltransfers und Subventionen	20.953,00	175.000,00	80.000,00	80.000,00	0,00	0,00	0,00	356.000,00
6/870000+300000	Kapitaltransfers von Bund, Bundesfonds und Bundeskammern (KIG2020)	12.426,32	175.000,00	80.000,00	80.000,00	0,00	0,00	0,00	347.400,00
6/870000+309000	Kapitaltransfers von der Europäischen Union	8.526,68	0,00	0,00	0,00	0,00	0,00	0,00	8.500,00
	Darlehen/Innere Darlehen	0,00	0,00	0,00	0,00	0,00	0,00	0,00	0,00
	Finanzierungsleasing	0,00	0,00	0,00	0,00	0,00	0,00	0,00	0,00
	Veräußerung langfristiges Vermögen und sonstiges	0,00	0,00	0,00	0,00	0,00	0,00	0,00	0,00
Finanzierungsergebnis 1000075		44.649,57	-10.600,00	-34.000,00	0,00	0,00	0,00	0,00	0,00
	<i>inklusive Vorjahre (gerundet)</i>		34.000,00	0,00	0,00	0,00	0,00	0,00	

Vorhaben	Vorhabensbezeichnung	RA Vorjahre	VA 2024	VA 2025	Plan 2026	Plan 2027	Plan 2028	Plan 2029	Plan Gesamt (gerundet)
Konto	Bezeichnung								
1000076	Umfahrungsstraße (2021 bis 2030)								
	Auszahlungen - Investitionen - Mittelverwendung	0,00	0,00	0,00	0,00	0,00	0,00	400.000,00	400.000,00
	Anschaffungs- oder Herstellungskosten	0,00	0,00	0,00	0,00	0,00	0,00	400.000,00	400.000,00
	5/612600-003000 Grundstücke zu Straßenbauten	0,00	0,00	0,00	0,00	0,00	0,00	400.000,00	400.000,00
	Einzahlungen - Finanzierung - Mittelaufbringung	0,00	0,00	0,00	0,00	0,00	0,00	400.000,00	400.000,00
	Mittel aus Geldfluss aus der operativen Gebarung	0,00	0,00	0,00	0,00	0,00	0,00	0,00	0,00
	Bedarfszuweisungen/KTZ	0,00	0,00	0,00	0,00	0,00	0,00	0,00	0,00
	Haushaltsrücklagen/Zahlungsmittelreserven	0,00	0,00	0,00	0,00	0,00	0,00	0,00	0,00
	Sonstige Kapitaltransfers und Subventionen	0,00	0,00	0,00	0,00	0,00	0,00	0,00	0,00
	Darlehen/Innere Darlehen	0,00	0,00	0,00	0,00	0,00	0,00	400.000,00	400.000,00
	99/170 Umfahrungsstraße MFP 2029	0,00	0,00	0,00	0,00	0,00	0,00	400.000,00	400.000,00
	Finanzierungsleasing	0,00	0,00	0,00	0,00	0,00	0,00	0,00	0,00
	Veräußerung langfristiges Vermögen und sonstiges	0,00	0,00	0,00	0,00	0,00	0,00	0,00	0,00
Finanzierungsergebnis 1000076		0,00	0,00	0,00	0,00	0,00	0,00	0,00	0,00
	<i>inklusive Vorjahre (gerundet)</i>		0,00	0,00	0,00	0,00	0,00	0,00	

Vorhaben	Vorhabensbezeichnung	RA Vorjahre	VA 2024	VA 2025	Plan 2026	Plan 2027	Plan 2028	Plan 2029	Plan Gesamt (gerundet)
Konto	Bezeichnung								
1000083	VOLKSSCHULE/HORT UNTERWALTERSD. ERWEITERUNG (2024 bis 2027)								
Geplante Gesamtkosten: 5.600.000,00									
Auszahlungen - Investitionen - Mittelverwendung		0,00	0,00	200.000,00	2.800.000,00	2.600.000,00	0,00	0,00	5.600.000,00
Anschaffungs- oder Herstellungskosten		0,00	0,00	200.000,00	2.800.000,00	2.600.000,00	0,00	0,00	5.600.000,00
5/211200-010000	Gebäude und Bauten	0,00	0,00	200.000,00	2.800.000,00	2.600.000,00			5.600.000,00
Einzahlungen - Finanzierung - Mittelaufbringung		0,00	0,00	200.000,00	2.800.000,00	2.600.000,00	0,00	0,00	5.600.000,00
Mittel aus Geldfluss aus der operativen Gebarung		0,00	0,00	0,00	0,00	0,00	0,00	0,00	0,00
Bedarfszuweisungen/KTZ		0,00	0,00	0,00	350.000,00	350.000,00	0,00	0,00	700.000,00
6/211200+301000	Kapitaltransfers von Ländern, Landesfonds und Landeskammern	0,00	0,00	0,00	350.000,00	350.000,00			700.000,00
Haushaltsrücklagen/Zahlungsmittelreserven		0,00	0,00	0,00	0,00	0,00	0,00	0,00	0,00
Sonstige Kapitaltransfers und Subventionen		0,00	0,00	0,00	150.000,00	0,00	0,00	0,00	150.000,00
6/211200+300000	Kapitaltransfers von Bund, Bundesfonds und Bundeskammern (KIG2025)	0,00	0,00	0,00	150.000,00	0,00			150.000,00
Darlehen/Innere Darlehen		0,00	0,00	200.000,00	2.300.000,00	2.250.000,00	0,00	0,00	4.750.000,00
99/133	Volksschule/Hort UW Erweiterung Proj. 83 VA2025	0,00	0,00	200.000,00	0,00	0,00			200.000,00
99/187	Volksschule/Hort UW Erweiterung Proj. 83	0,00	0,00	0,00	2.300.000,00	2.250.000,00			4.550.000,00
Finanzierungsleasing		0,00	0,00	0,00	0,00	0,00	0,00	0,00	0,00
Veräußerung langfristiges Vermögen und sonstiges		0,00	0,00	0,00	0,00	0,00	0,00	0,00	0,00
Finanzierungsergebnis 1000083		0,00	0,00	0,00	0,00	0,00	0,00	0,00	0,00
<i>inklusive Vorjahre (gerundet)</i>			0,00	0,00	0,00	0,00	0,00	0,00	0,00

Vorhaben	Vorhabensbezeichnung	RA Vorjahre	VA 2024	VA 2025	Plan 2026	Plan 2027	Plan 2028	Plan 2029	Plan Gesamt (gerundet)
Konto	Bezeichnung								
2000084	EIGENLEISTUNGSBESCHEIDE (2020 bis 2099)								
	Auszahlungen - Investitionen - Mittelverwendung	750.050,38	0,00	0,00	0,00	0,00	0,00	0,00	750.100,00
	Anschaffungs- oder Herstellungskosten	750.050,38	0,00	0,00	0,00	0,00	0,00	0,00	750.100,00
5/612900-002000	Straßenbauten	641.411,22	0,00	0,00	0,00	0,00	0,00	0,00	641.400,00
5/612900-005000	Anlagen zu Straßenbauten/Öffentliche Beleuchtung	108.639,16	0,00	0,00	0,00	0,00	0,00	0,00	108.600,00
	Einzahlungen - Finanzierung - Mittelaufbringung	750.050,38	0,00	0,00	0,00	0,00	0,00	0,00	750.100,00
	Mittel aus Geldfluss aus der operativen Gebarung	750.050,38	0,00	0,00	0,00	0,00	0,00	0,00	750.100,00
6/612900+850000	Interessentenbeiträge von Grundstückseigentümern und Anrainern (einmalig)	750.050,38	0,00	0,00	0,00	0,00	0,00	0,00	750.100,00
	Bedarfszuweisungen/KTZ	0,00	0,00	0,00	0,00	0,00	0,00	0,00	0,00
	Haushaltsrücklagen/Zahlungsmittelreserven	0,00	0,00	0,00	0,00	0,00	0,00	0,00	0,00
	Sonstige Kapitaltransfers und Subventionen	0,00	0,00	0,00	0,00	0,00	0,00	0,00	0,00
	Darlehen/Innere Darlehen	0,00	0,00	0,00	0,00	0,00	0,00	0,00	0,00
	Finanzierungsleasing	0,00	0,00	0,00	0,00	0,00	0,00	0,00	0,00
	Veräußerung langfristiges Vermögen und sonstiges	0,00	0,00	0,00	0,00	0,00	0,00	0,00	0,00
Finanzierungsergebnis 2000084		0,00	0,00	0,00	0,00	0,00	0,00	0,00	0,00
	<i>inklusive Vorjahre (gerundet)</i>		0,00	0,00	0,00	0,00	0,00	0,00	

Vorhaben	Vorhabensbezeichnung	RA Vorjahre	VA 2024	VA 2025	Plan 2026	Plan 2027	Plan 2028	Plan 2029	Plan Gesamt (gerundet)
Konto	Bezeichnung								
2202400	Sonstige Investitionen 2024 (2024 bis 2029)								
	Auszahlungen - Investitionen - Mittelverwendung	0,00	287.700,00	295.200,00	333.300,00	253.300,00	253.400,00	253.400,00	1.676.300,00
	Anschaffungs- oder Herstellungskosten	0,00	287.700,00	295.200,00	333.300,00	253.300,00	253.400,00	253.400,00	1.676.300,00
1/010000-042000	AMTSAUSSTATTUNG	0,00	16.000,00	10.000,00	8.000,00	8.000,00	8.000,00	8.000,00	58.000,00
1/016000-042000	Amts-, Betriebs- und Geschäftsausstattung	0,00	40.000,00	80.000,00	120.000,00	40.000,00	40.000,00	40.000,00	360.000,00
1/016000-070000	Aktivierungsfähige Rechte (immaterielle Vermögenswerte z.B. Lizenzen)	0,00	12.000,00	12.000,00	12.000,00	12.000,00	12.000,00	12.000,00	72.000,00
1/211000-042000	Amts- Betriebs- und Geschäftsausstattung	0,00	7.000,00	7.000,00	7.000,00	7.000,00	7.000,00	7.000,00	42.000,00
1/211100-042000	SCHULMÖBEL WEIGELSDORF	0,00	4.000,00	4.000,00	4.000,00	4.000,00	4.000,00	4.000,00	24.000,00
1/211200-042000	Amts- Betriebs- und Geschäftsausstattung	0,00	8.000,00	8.000,00	8.000,00	8.000,00	8.000,00	8.000,00	48.000,00
1/240000-042000	ANSCHAFFUNGEN MÖBEL,BÜCHER,SPIELE KIGA EBREICHSDORF I	0,00	5.000,00	5.000,00	5.000,00	5.000,00	5.000,00	5.000,00	30.000,00
1/240010-042000	ANSCHAFFUNGEN MÖBEL,BÜCHER,SPIELE EBREICHSDORF II - PIESTINGAU	0,00	3.500,00	3.500,00	3.500,00	3.500,00	3.500,00	3.500,00	21.000,00
1/240011-042000	Amts-, Betriebs- und Geschäftsausstattung	0,00	1.500,00	0,00	0,00	0,00	0,00	0,00	1.500,00
1/240020-042000	ANSCHAFFUNGEN MÖBEL,BÜCHER,SPIELE EBREICHSDORF III - KH-AREAL	0,00	2.000,00	2.000,00	2.000,00	2.000,00	2.000,00	2.000,00	12.000,00
1/240030-042000	Amts-, Betriebs- und Geschäftsausstattung	0,00	0,00	3.000,00	3.100,00	3.100,00	3.200,00	3.200,00	15.600,00
1/240100-042000	MÖBEL,BÜCHER,SPIELE KIGA WEIGELSDORF	0,00	3.500,00	3.500,00	3.500,00	3.500,00	3.500,00	3.500,00	21.000,00
1/240200-042000	MÖBEL,BÜCHER,SPIELE UNTERWALTERSDORF I	0,00	3.500,00	3.500,00	3.500,00	3.500,00	3.500,00	3.500,00	21.000,00
1/240210-042000	MÖBEL,BÜCHER,SPIELE UNTERWALTERSDORF II	0,00	4.000,00	4.000,00	4.000,00	4.000,00	4.000,00	4.000,00	24.000,00
1/250000-042000	BÜCHER, SPIELE, BETRIEBSAUSSTATTUNG	0,00	6.000,00	6.000,00	6.000,00	6.000,00	6.000,00	6.000,00	36.000,00
1/250100-042000	BÜCHER, SPIELE, BETRIEBSAUSSTATTUNG	0,00	4.000,00	4.000,00	4.000,00	4.000,00	4.000,00	4.000,00	24.000,00
1/250200-042000	BÜCHER, SPIELE, BETRIEBSAUSSTATTUNG	0,00	4.000,00	4.000,00	4.000,00	4.000,00	4.000,00	4.000,00	24.000,00
1/270000-042000	Amts- Betriebs- und Geschäftsausstattung	0,00	3.000,00	3.000,00	3.000,00	3.000,00	3.000,00	3.000,00	18.000,00
1/640000-050000	ANKAUF VON VERKEHRS- ZEICHEN U.- SPIEGELN	0,00	15.000,00	17.000,00	17.000,00	17.000,00	17.000,00	17.000,00	100.000,00

Vorhaben	Vorhabensbezeichnung		RA Vorjahre	VA 2024	VA 2025	Plan 2026	Plan 2027	Plan 2028	Plan 2029	Plan Gesamt (gerundet)
Konto	Bezeichnung									
1/815000-042000	Ankauf Bänke, Ausstattung		0,00	5.000,00	5.000,00	5.000,00	5.000,00	5.000,00	5.000,00	30.000,00
1/815200-042000	Amts-, Betriebs- und Geschäftsausstattung		0,00	50.000,00	20.000,00	20.000,00	20.000,00	20.000,00	20.000,00	150.000,00
1/816000-005000	ERWEITERUNG STRASSENBELEUCHTUNG		0,00	50.000,00	50.000,00	50.000,00	50.000,00	50.000,00	50.000,00	300.000,00
1/820000-020000	ANKAUF VON MASCHINEN		0,00	20.000,00	20.000,00	20.000,00	20.000,00	20.000,00	20.000,00	120.000,00
1/820000-030000	Werkzeuge und sonstige Erzeugungsmittel		0,00	10.000,00	10.000,00	10.000,00	10.000,00	10.000,00	10.000,00	60.000,00
1/840000-001000	ANKAUF VON GRUNDSTÜCKEN		0,00	6.000,00	6.000,00	6.000,00	6.000,00	6.000,00	6.000,00	36.000,00
1/850000-042000	Amts-, Betriebs- und Geschäftsausstattung		0,00	1.200,00	1.200,00	1.200,00	1.200,00	1.200,00	1.200,00	7.200,00
1/851000-042000	Amts- Betriebs- und Geschäftsausstattung		0,00	1.500,00	1.500,00	1.500,00	1.500,00	1.500,00	1.500,00	9.000,00
1/852000-042000	Betriebsausstattg.(Beschilderung)		0,00	2.000,00	2.000,00	2.000,00	2.000,00	2.000,00	2.000,00	12.000,00
Einzahlungen - Finanzierung - Mittelaufbringung			0,00	0,00	0,00	0,00	0,00	0,00	0,00	0,00
Mittel aus Geldfluss aus der operativen Gebarung			0,00	0,00	0,00	0,00	0,00	0,00	0,00	0,00
Bedarfszuweisungen/KTZ			0,00	0,00	0,00	0,00	0,00	0,00	0,00	0,00
Haushaltsrücklagen/Zahlungsmittelreserven			0,00	0,00	0,00	0,00	0,00	0,00	0,00	0,00
Sonstige Kapitaltransfers und Subventionen			0,00	0,00	0,00	0,00	0,00	0,00	0,00	0,00
Darlehen/Innere Darlehen			0,00	0,00	0,00	0,00	0,00	0,00	0,00	0,00
Finanzierungsleasing			0,00	0,00	0,00	0,00	0,00	0,00	0,00	0,00
Veräußerung langfristiges Vermögen und sonstiges			0,00	0,00	0,00	0,00	0,00	0,00	0,00	0,00
Finanzierungsergebnis 2202400			0,00	-287.700,00	-295.200,00	-333.300,00	-253.300,00	-253.400,00	-253.400,00	-1.676.300,00
				<i>inklusive Vorjahre (gerundet)</i>	-287.700,00	-582.900,00	-916.200,00	-1.169.500,00	-1.422.900,00	-1.676.300,00

Vorhaben	Vorhabensbezeichnung	RA Vorjahre	VA 2024	VA 2025	Plan 2026	Plan 2027	Plan 2028	Plan 2029	Plan Gesamt (gerundet)
Konto	Bezeichnung								
1850090	Abwicklung Umstellung Innerer Darlehen lt. VRV Novelle 2024 (2024 bis 2025)								
	Auszahlungen - Investitionen - Mittelverwendung	0,00	320.200,00	0,00	0,00	0,00	0,00	0,00	320.200,00
	Anschaffungs- oder Herstellungskosten	0,00	320.200,00	0,00	0,00	0,00	0,00	0,00	320.200,00
5/850090-794001	Zuweisungen an zweckgebundene Haushaltsrücklagen	0,00	320.200,00	0,00					320.200,00
	Einzahlungen - Finanzierung - Mittelaufbringung	0,00	320.200,00	0,00	0,00	0,00	0,00	0,00	320.200,00
	Mittel aus Geldfluss aus der operativen Gebarung	0,00	0,00	0,00	0,00	0,00	0,00	0,00	0,00
	Bedarfszuweisungen/KTZ	0,00	0,00	0,00	0,00	0,00	0,00	0,00	0,00
	Haushaltsrücklagen/Zahlungsmittelreserven	0,00	0,00	0,00	0,00	0,00	0,00	0,00	0,00
	Sonstige Kapitaltransfers und Subventionen	0,00	0,00	0,00	0,00	0,00	0,00	0,00	0,00
	Darlehen/Innere Darlehen	0,00	320.200,00	0,00	0,00	0,00	0,00	0,00	320.200,00
86863/1	Inneres Darlehen Kanal an Wasser	0,00	320.200,00	0,00					320.200,00
	Finanzierungsleasing	0,00	0,00	0,00	0,00	0,00	0,00	0,00	0,00
	Veräußerung langfristiges Vermögen und sonstiges	0,00	0,00	0,00	0,00	0,00	0,00	0,00	0,00
Finanzierungsergebnis 1850090		0,00	0,00	0,00	0,00	0,00	0,00	0,00	0,00
	<i>inklusive Vorjahre (gerundet)</i>		0,00	0,00	0,00	0,00	0,00	0,00	

Salden Finanzierungsergebnisse		RA Vorjahre	VA 2024	VA 2025	Plan 2026	Plan 2027	Plan 2028	Plan 2029	Plan Gesamt (gerundet)
1000001	KANALBAU (1998 bis 2099)								
	Auszahlungen - Investitionen - Mittelverwendung	1.814.601,65	340.000,00	323.000,00	219.400,00	283.000,00	283.000,00	273.000,00	3.536.000,00
	Einzahlungen - Finanzierung - Mittelherkunft	1.814.601,65	340.000,00	323.000,00	219.400,00	283.000,00	283.000,00	273.000,00	3.536.000,00
		0,00	0,00	0,00	0,00	0,00	0,00	0,00	0,00
	<i>inklusive Vorjahre (gerundet)</i>		0,00	0,00	0,00	0,00	0,00	0,00	
1000002	STRASSENBAU (2020 bis 2099)								
	Auszahlungen - Investitionen - Mittelverwendung	3.234.810,24	770.000,00	470.000,00	400.000,00	300.000,00	350.000,00	350.000,00	5.874.800,00
	Einzahlungen - Finanzierung - Mittelherkunft	3.234.810,24	770.000,00	470.000,00	400.000,00	300.000,00	350.000,00	350.000,00	5.874.800,00
		0,00	0,00	0,00	0,00	0,00	0,00	0,00	0,00
	<i>inklusive Vorjahre (gerundet)</i>		0,00	0,00	0,00	0,00	0,00	0,00	
1000005	ANKAUF FF-FAHRZEUGE (2020 bis 2099)								
	Auszahlungen - Investitionen - Mittelverwendung	543.228,10	274.200,00	0,00	0,00	600.000,00	0,00	720.000,00	2.137.400,00
	Einzahlungen - Finanzierung - Mittelherkunft	543.228,10	274.200,00	0,00	0,00	600.000,00	0,00	720.000,00	2.137.400,00
		0,00	0,00	0,00	0,00	0,00	0,00	0,00	0,00
	<i>inklusive Vorjahre (gerundet)</i>		0,00	0,00	0,00	0,00	0,00	0,00	
1000006	FF Gebäude/Ausstattung (2006 bis 2030)								
	Auszahlungen - Investitionen - Mittelverwendung	4.728.770,20	844.000,00	0,00	0,00	0,00	0,00	0,00	5.572.800,00
	Einzahlungen - Finanzierung - Mittelherkunft	4.792.820,00	780.000,00	0,00	0,00	0,00	0,00	0,00	5.572.800,00
		64.049,80	-64.000,00	0,00	0,00	0,00	0,00	0,00	0,00
	<i>inklusive Vorjahre (gerundet)</i>		0,00	0,00	0,00	0,00	0,00	0,00	
1000008	GRUNDANKAUF/GRUNDVERKAUF (1998 bis 2099)								
	Auszahlungen - Investitionen - Mittelverwendung	913.409,00	0,00	0,00	0,00	0,00	0,00	0,00	913.400,00
	Einzahlungen - Finanzierung - Mittelherkunft	913.409,00	0,00	0,00	0,00	0,00	0,00	0,00	913.400,00
		0,00	0,00	0,00	0,00	0,00	0,00	0,00	0,00
	<i>inklusive Vorjahre (gerundet)</i>		0,00	0,00	0,00	0,00	0,00	0,00	
1000009	LÄNGSTER PARK (alte Bahntrasse) (2022 bis 2030)								
	Auszahlungen - Investitionen - Mittelverwendung	652.870,92	2.140.500,00	1.547.800,00	997.800,00	657.800,00	577.800,00	557.800,00	7.132.400,00
	Einzahlungen - Finanzierung - Mittelherkunft	652.870,92	2.140.500,00	1.547.800,00	997.800,00	657.800,00	577.800,00	557.800,00	7.132.400,00
		0,00	0,00	0,00	0,00	0,00	0,00	0,00	0,00
	<i>inklusive Vorjahre (gerundet)</i>		0,00	0,00	0,00	0,00	0,00	0,00	
1000014	GÜTERWEGERHALTUNG (1998 bis 2099)								
	Auszahlungen - Investitionen - Mittelverwendung	113.126,03	40.000,00	40.000,00	40.000,00	40.000,00	40.000,00	40.000,00	353.100,00
	Einzahlungen - Finanzierung - Mittelherkunft	113.126,03	40.000,00	40.000,00	40.000,00	40.000,00	40.000,00	40.000,00	353.100,00
		0,00	0,00	0,00	0,00	0,00	0,00	0,00	0,00
	<i>inklusive Vorjahre (gerundet)</i>		0,00	0,00	0,00	0,00	0,00	0,00	

Salden Finanzierungsergebnisse		RA Vorjahre	VA 2024	VA 2025	Plan 2026	Plan 2027	Plan 2028	Plan 2029	Plan Gesamt (gerundet)
1000015	INSTANDHALTUNG WASSERLÄUFE (2006 bis 2099)								
	Auszahlungen - Investitionen - Mittelverwendung	0,00	0,00	0,00	400.000,00	0,00	0,00	0,00	400.000,00
	Einzahlungen - Finanzierung - Mittelherkunft	0,00	0,00	0,00	400.000,00	0,00	0,00	0,00	400.000,00
		0,00	0,00	0,00	0,00	0,00	0,00	0,00	0,00
	<i>inklusive Vorjahre (gerundet)</i>		0,00	0,00	0,00	0,00	0,00	0,00	
1000016	BAUHOF (1998 bis 2099)								
	Auszahlungen - Investitionen - Mittelverwendung	96.410,17	90.000,00	244.000,00	200.000,00	100.000,00	0,00	0,00	730.400,00
	Einzahlungen - Finanzierung - Mittelherkunft	240.426,52	90.000,00	100.000,00	200.000,00	100.000,00	0,00	0,00	730.400,00
		144.016,35	0,00	-144.000,00	0,00	0,00	0,00	0,00	0,00
	<i>inklusive Vorjahre (gerundet)</i>		144.000,00	0,00	0,00	0,00	0,00	0,00	
1000022	HAUSBESITZ Ausstattung/ Instandsetzung (1999 bis 2								
	Auszahlungen - Investitionen - Mittelverwendung	110.271,90	50.000,00	0,00	50.000,00	50.000,00	50.000,00	50.000,00	360.300,00
	Einzahlungen - Finanzierung - Mittelherkunft	110.271,90	50.000,00	0,00	50.000,00	50.000,00	50.000,00	50.000,00	360.300,00
		0,00	0,00	0,00	0,00	0,00	0,00	0,00	0,00
	<i>inklusive Vorjahre (gerundet)</i>		0,00	0,00	0,00	0,00	0,00	0,00	
1000023	SPORTPLÄTZE INSTANDHALTUNG/ERWEITERUNG								
	Auszahlungen - Investitionen - Mittelverwendung	97.069,22	0,00	0,00	0,00	0,00	300.000,00	0,00	397.100,00
	Einzahlungen - Finanzierung - Mittelherkunft	97.069,22	0,00	0,00	0,00	0,00	300.000,00	0,00	397.100,00
		0,00	0,00	0,00	0,00	0,00	0,00	0,00	0,00
	<i>inklusive Vorjahre (gerundet)</i>		0,00	0,00	0,00	0,00	0,00	0,00	
1000030	RADWEGE (1998 bis 2099)								
	Auszahlungen - Investitionen - Mittelverwendung	586.679,11	0,00	0,00	100.000,00	0,00	100.000,00	0,00	786.700,00
	Einzahlungen - Finanzierung - Mittelherkunft	586.679,11	0,00	0,00	100.000,00	0,00	100.000,00	0,00	786.700,00
		0,00	0,00	0,00	0,00	0,00	0,00	0,00	0,00
	<i>inklusive Vorjahre (gerundet)</i>		0,00	0,00	0,00	0,00	0,00	0,00	
1000034	HOCHWASSERSCHUTZ (2023 bis 2099)								
	Auszahlungen - Investitionen - Mittelverwendung	0,00	40.000,00	280.000,00	500.000,00	1.000.000,00	0,00	0,00	1.820.000,00
	Einzahlungen - Finanzierung - Mittelherkunft	0,00	40.000,00	280.000,00	500.000,00	1.000.000,00	0,00	0,00	1.820.000,00
		0,00	0,00	0,00	0,00	0,00	0,00	0,00	0,00
	<i>inklusive Vorjahre (gerundet)</i>		0,00	0,00	0,00	0,00	0,00	0,00	
1000036	KINDERGÄRTEN SANIERUNG ERWEIT. (2020 bis 20								
	Auszahlungen - Investitionen - Mittelverwendung	1.963.356,23	3.383.000,00	100.000,00	50.000,00	50.000,00	100.000,00	50.000,00	5.696.400,00
	Einzahlungen - Finanzierung - Mittelherkunft	2.013.356,23	3.333.000,00	100.000,00	50.000,00	50.000,00	100.000,00	50.000,00	5.696.400,00
		50.000,00	-50.000,00	0,00	0,00	0,00	0,00	0,00	0,00
	<i>inklusive Vorjahre (gerundet)</i>		0,00	0,00	0,00	0,00	0,00	0,00	

Salden Finanzierungsergebnisse		RA Vorjahre	VA 2024	VA 2025	Plan 2026	Plan 2027	Plan 2028	Plan 2029	Plan Gesamt (gerundet)
1000045	Volkssch./Hort Sanierung/Erw. (2022 bis 2099)								
	Auszahlungen - Investitionen - Mittelverwendung	366.914,68	350.000,00	100.000,00	110.000,00	110.000,00	110.000,00	110.000,00	1.256.900,00
	Einzahlungen - Finanzierung - Mittelherkunft	366.914,68	350.000,00	100.000,00	110.000,00	110.000,00	110.000,00	110.000,00	1.256.900,00
		0,00	0,00	0,00	0,00	0,00	0,00	0,00	0,00
	<i>inklusive Vorjahre (gerundet)</i>		0,00	0,00	0,00	0,00	0,00	0,00	
1000046	RADARBOXEN GEMEINDEEIGEN (2023 bis 2025)								
	Auszahlungen - Investitionen - Mittelverwendung	127.017,90	100.000,00	0,00	0,00	0,00	0,00	0,00	227.000,00
	Einzahlungen - Finanzierung - Mittelherkunft	127.017,90	100.000,00	0,00	0,00	0,00	0,00	0,00	227.000,00
		0,00	0,00	0,00	0,00	0,00	0,00	0,00	0,00
	<i>inklusive Vorjahre (gerundet)</i>		0,00	0,00	0,00	0,00	0,00	0,00	
1000047	Heimatismuseum - Ankauf und Sanierung (2008 bis 2031)								
	Auszahlungen - Investitionen - Mittelverwendung	44.114,40	200.000,00	150.000,00	100.000,00	0,00	0,00	0,00	494.100,00
	Einzahlungen - Finanzierung - Mittelherkunft	44.114,40	200.000,00	150.000,00	100.000,00	0,00	0,00	0,00	494.100,00
		0,00	0,00	0,00	0,00	0,00	0,00	0,00	0,00
	<i>inklusive Vorjahre (gerundet)</i>		0,00	0,00	0,00	0,00	0,00	0,00	
1000048	SPIELPLÄTZE Errichtung/Erweiterung (2008 bis 2099)								
	Auszahlungen - Investitionen - Mittelverwendung	94.721,43	50.000,00	150.000,00	30.000,00	100.000,00	30.000,00	100.000,00	554.700,00
	Einzahlungen - Finanzierung - Mittelherkunft	94.721,43	50.000,00	150.000,00	30.000,00	100.000,00	30.000,00	100.000,00	554.700,00
		0,00	0,00	0,00	0,00	0,00	0,00	0,00	0,00
	<i>inklusive Vorjahre (gerundet)</i>		0,00	0,00	0,00	0,00	0,00	0,00	
1000059	Sanierung Denkmäler (2009 bis 2099)								
	Auszahlungen - Investitionen - Mittelverwendung	148.264,14	50.000,00	50.000,00	0,00	50.000,00	0,00	50.000,00	348.300,00
	Einzahlungen - Finanzierung - Mittelherkunft	148.264,14	50.000,00	50.000,00	0,00	50.000,00	0,00	50.000,00	348.300,00
		0,00	0,00	0,00	0,00	0,00	0,00	0,00	0,00
	<i>inklusive Vorjahre (gerundet)</i>		0,00	0,00	0,00	0,00	0,00	0,00	
1000060	Friedhöfe (2009 bis 2099)								
	Auszahlungen - Investitionen - Mittelverwendung	196.649,78	116.200,00	100.000,00	20.000,00	50.000,00	20.000,00	50.000,00	552.800,00
	Einzahlungen - Finanzierung - Mittelherkunft	278.383,78	100.000,00	34.500,00	20.000,00	50.000,00	20.000,00	50.000,00	552.900,00
		81.734,00	-16.200,00	-65.500,00	0,00	0,00	0,00	0,00	0,00
	<i>inklusive Vorjahre (gerundet)</i>		65.500,00	0,00	0,00	0,00	0,00	0,00	
1000063	Musikschule (2009 bis 2030)								
	Auszahlungen - Investitionen - Mittelverwendung	5.969,99	100.000,00	100.000,00	1.000.000,00	1.500.000,00	1.500.000,00	0,00	4.206.000,00
	Einzahlungen - Finanzierung - Mittelherkunft	5.969,99	100.000,00	100.000,00	1.000.000,00	1.500.000,00	1.500.000,00	0,00	4.206.000,00
		0,00	0,00	0,00	0,00	0,00	0,00	0,00	0,00
	<i>inklusive Vorjahre (gerundet)</i>		0,00	0,00	0,00	0,00	0,00	0,00	

Salden Finanzierungsergebnisse		RA Vorjahre	VA 2024	VA 2025	Plan 2026	Plan 2027	Plan 2028	Plan 2029	Plan Gesamt (gerundet)
1000064	ÖBB POTTENDORFER LINIE (2016 bis 2030)								
	Auszahlungen - Investitionen - Mittelverwendung	358.041,31	589.200,00	400.000,00	343.000,00	0,00	0,00	0,00	1.690.200,00
	Einzahlungen - Finanzierung - Mittelherkunft	392.221,26	555.000,00	400.000,00	343.000,00	0,00	0,00	0,00	1.690.200,00
		34.179,95	-34.200,00	0,00	0,00	0,00	0,00	0,00	0,00
	<i>inklusive Vorjahre (gerundet)</i>		0,00	0,00	0,00	0,00	0,00	0,00	
1000066	Gemeindezentrum (2010 bis 2030)								
	Auszahlungen - Investitionen - Mittelverwendung	34.612,68	60.000,00	0,00	0,00	0,00	150.000,00	50.000,00	294.600,00
	Einzahlungen - Finanzierung - Mittelherkunft	34.612,68	60.000,00	0,00	0,00	0,00	150.000,00	50.000,00	294.600,00
		0,00	0,00	0,00	0,00	0,00	0,00	0,00	0,00
	<i>inklusive Vorjahre (gerundet)</i>		0,00	0,00	0,00	0,00	0,00	0,00	
1000073	WASSERVERSORGUNG WVA ab BA08 u.Inst (2020 t								
	Auszahlungen - Investitionen - Mittelverwendung	2.174.963,87	233.000,00	343.000,00	163.000,00	163.000,00	263.000,00	263.000,00	3.603.000,00
	Einzahlungen - Finanzierung - Mittelherkunft	1.972.894,87	435.100,00	343.000,00	163.000,00	163.000,00	263.000,00	263.000,00	3.603.000,00
		-202.069,00	202.100,00	0,00	0,00	0,00	0,00	0,00	0,00
	<i>inklusive Vorjahre (gerundet)</i>		0,00	0,00	0,00	0,00	0,00	0,00	
1000075	Elektrizitätsversorgung Volleinsp. PV Anl.,Wasserkraftv								
	Auszahlungen - Investitionen - Mittelverwendung	161.382,08	361.100,00	175.000,00	185.000,00	0,00	0,00	192.000,00	1.074.500,00
	Einzahlungen - Finanzierung - Mittelherkunft	206.031,65	350.500,00	141.000,00	185.000,00	0,00	0,00	192.000,00	1.074.500,00
		44.649,57	-10.600,00	-34.000,00	0,00	0,00	0,00	0,00	0,00
	<i>inklusive Vorjahre (gerundet)</i>		34.000,00	0,00	0,00	0,00	0,00	0,00	
1000076	Umfahrungsstraße (2021 bis 2030)								
	Auszahlungen - Investitionen - Mittelverwendung	0,00	0,00	0,00	0,00	0,00	0,00	400.000,00	400.000,00
	Einzahlungen - Finanzierung - Mittelherkunft	0,00	0,00	0,00	0,00	0,00	0,00	400.000,00	400.000,00
		0,00	0,00	0,00	0,00	0,00	0,00	0,00	0,00
	<i>inklusive Vorjahre (gerundet)</i>		0,00	0,00	0,00	0,00	0,00	0,00	
1000083	VOLKSSCHULE/HORT UNTERWALTERSD. ERWEITI								
	Auszahlungen - Investitionen - Mittelverwendung	0,00	0,00	200.000,00	2.800.000,00	2.600.000,00	0,00	0,00	5.600.000,00
	Einzahlungen - Finanzierung - Mittelherkunft	0,00	0,00	200.000,00	2.800.000,00	2.600.000,00	0,00	0,00	5.600.000,00
		0,00	0,00	0,00	0,00	0,00	0,00	0,00	0,00
	<i>inklusive Vorjahre (gerundet)</i>		0,00	0,00	0,00	0,00	0,00	0,00	
Saldo Investive Einzelvorhaben		216.560,67	27.100,00	-243.500,00	0,00	0,00	0,00	0,00	0,00
	<i>inklusive Vorjahre (gerundet)</i>		243.500,00	0,00	0,00	0,00	0,00	0,00	

Salden Finanzierungsergebnisse		RA Vorjahre	VA 2024	VA 2025	Plan 2026	Plan 2027	Plan 2028	Plan 2029	Plan Gesamt (gerundet)
2000084	EIGENLEISTUNGSBESCHEIDE (2020 bis 2099)								
	Auszahlungen - Investitionen - Mittelverwendung	750.050,38	0,00	0,00	0,00	0,00	0,00	0,00	750.100,00
	Einzahlungen - Finanzierung - Mittelherkunft	750.050,38	0,00	0,00	0,00	0,00	0,00	0,00	750.100,00
		0,00	0,00	0,00	0,00	0,00	0,00	0,00	0,00
	<i>inklusive Vorjahre (gerundet)</i>		0,00	0,00	0,00	0,00	0,00	0,00	
2202400	Sonstige Investitionen 2024 (2024 bis 2029)								
	Auszahlungen - Investitionen - Mittelverwendung	0,00	287.700,00	295.200,00	333.300,00	253.300,00	253.400,00	253.400,00	1.676.300,00
	Einzahlungen - Finanzierung - Mittelherkunft	0,00	0,00	0,00	0,00	0,00	0,00	0,00	0,00
		0,00	-287.700,00	-295.200,00	-333.300,00	-253.300,00	-253.400,00	-253.400,00	-1.676.300,00
	<i>inklusive Vorjahre (gerundet)</i>		-287.700,00	-582.900,00	-916.200,00	-1.169.500,00	-1.422.900,00	-1.676.300,00	
Saldo Sonstige Investitionen		0,00	-287.700,00	-295.200,00	-333.300,00	-253.300,00	-253.400,00	-253.400,00	-1.676.300,00
	<i>inklusive Vorjahre (gerundet)</i>		-287.700,00	-582.900,00	-916.200,00	-1.169.500,00	-1.422.900,00	-1.676.300,00	
1850090	Abwicklung Umstellung Innerer Darlehen lt. VRV Novel								
	Auszahlungen - Investitionen - Mittelverwendung	0,00	320.200,00	0,00	0,00	0,00	0,00	0,00	320.200,00
	Einzahlungen - Finanzierung - Mittelherkunft	0,00	320.200,00	0,00	0,00	0,00	0,00	0,00	320.200,00
		0,00	0,00	0,00	0,00	0,00	0,00	0,00	0,00
	<i>inklusive Vorjahre (gerundet)</i>		0,00	0,00	0,00	0,00	0,00	0,00	
Saldo Investive Einzelvorhaben		0,00	0,00	0,00	0,00	0,00	0,00	0,00	0,00
	<i>inklusive Vorjahre (gerundet)</i>		0,00	0,00	0,00	0,00	0,00	0,00	
Saldo der gesamten Investitionstätigkeit		216.560,67	-260.600,00	-538.700,00	-333.300,00	-253.300,00	-253.400,00	-253.400,00	-1.676.300,00
	<i>inklusive Vorjahre (gerundet)</i>		-44.200,00	-582.900,00	-916.200,00	-1.169.500,00	-1.422.900,00	-1.676.300,00	

Dienstpostenplan
- interne Anlage b

Dienstpostenplan Voranschlag 2025

Stadtgemeinde Ebreichsdorf
Rathausplatz 1
2483 Ebreichsdorf

Verwendungszweig <small>(NÖ GBedG 2025)</small>	Verwendung <small>(NÖ GBedG 2025)</small>	Bezeichnung des Dienstzweiges <small>(GBDO/GVBG)</small>	Dienstzweig Nr. <small>(GBDO/GVBG)</small> Tätigkeitsprofil <small>(NÖ GBedG 2025)</small>	Zahl der Dienstposten	Verwendungs- bzw. Entlohnungsgruppe		Funktionsdienstposten				Hinweis		
					<small>(GBDO/GVBG)</small>	<small>(NÖ GBedG 2025)</small>	Zahl der Funktionsdienstposten	Art des Funktionsdienstpostens <small>(1 Z. An. 2 B. + 4 GBDO)</small> <small>(1 B. An. 2 Z. + 4 NÖ GBedG 2025)</small>	Bezeichnung	Funktionsgruppe		Personalzulage	
										<small>(GBDO/GVBG)</small>			<small>(NÖ GBedG 2025)</small>
Technischer Dienst	Fachdienst	Facharbeiter	2 / 3.1.	20,16	5	T1	1	b / 2	Leitung Bauhof	7 / FL1	Ja		
Technischer Dienst	Fachdienst	Klärfacharbeiter	6 / 3.1.	3,00	5	T1	1	d / 4	hervorgeh. Verw. Referat Klärwerk	6 / FL1	Nein		
Assistenzdienst	Assistenzdienst	Angelemter Arbeiter	11 / 2.1.	16,00	3	A2		/		/			
Hilfsdienst	Hilfsdienst	Hilfsdienst	17 / 1.1.	11,69	1	A1		/		/			
Hilfsdienst	Hilfsdienst	Hilfsdienst mit einschlägigen Vorkenntnissen (z.B. Bauhilfsarbeiter, Hilfskoch, Amtswart, Postbote, Portier, Telefonist)	15 / 1.1.	9,53	2	A1		/		/			
Technischer Dienst	Höherer Dienst	Höherer landwirtschaftlicher (oder Forst-) Dienst	42 / 3.5.	0,88	7	T3		/		/			
Technischer Dienst	Gehobener Dienst	Gehobener Bau-, Vermessungs- und technischer Dienst	46 / 3.4.	3,00	6	T2	1	b / 2	Leitung Bauamt	9 / FL2	Ja		
Elementar- und sozialpädagogischer Dienst	Fachdienst	Kindergartenhilfsdienst	12 / 7.1.	60,96	3	P1		/		/			
Assistenzdienst	Assistenzdienst	Schulwart	16 / 2.1.	3,68	2	A2		/		/			
Verwaltungsdienst	Höherer Dienst	Rechtskundiger Verwaltungsdienst	45 / 4.3.	1,00	7	V3	1	a / 1	Leitung Stadtdirektion	11 / FL3	Ja		
Elementar- und sozialpädagogischer Dienst	Gehobener Dienst	Gehobener Erzieherdienst	48 / 7.3.	1,16	6	P2		/		/			
Verwaltungsdienst	Gehobener Dienst	Gehobener Verwaltungsdienst	56 / 4.2.	3,63	6	V2	1	b / 2	Leitung Personalmanagement	9 / FL2	Ja		
Verwaltungsdienst	Fachdienst	Rechnungsfachdienst	69 / 4.1.	4,08	5	V1	1	b / 2	Leitung Buchhaltung	7 / FL2	Ja		
Verwaltungsdienst	Fachdienst	Standesbeamten-(oder Staatsbürgerschafts-)fachdienst	70 / 4.1.	1,55	5	V1	2	d / 4	hervorgeh. Verw. Referat Standesamt, Staatsbürgersch., hervorgeh. Verw. Referat Melde- Wahlamt u. Bürgers.	6 / FL1	Ja		
Elementar- und sozialpädagogischer Dienst	Gehobener Dienst	Kindergarten- und Horterzieherdienst	107 / 7.2.	10,69	klk	P2		/		/			
Verwaltungsdienst	Fachdienst	Verwaltungsfachdienst	71 / 4.1.	8,13	5	V1		/		/			
Assistenzdienst	Assistenzdienst	Mittlerer Bau-, Vermessungs- und technischer Dienst	73 / 2.1.	1,00	4	A2		/		/			
Assistenzdienst	Assistenzdienst	Mittlerer Verwaltungs- und Kanzleidienst	85 / 2.3.	3,00	4	A2		/		/			

Dienstpostenplan Voranschlag 2025

Bis Dienstposten-Nr: 999999

Stadtgemeinde Ebreichsdorf
 Rathausplatz 1
 2483 Ebreichsdorf

Verwendungszweig <small>(NO GBwG 2025)</small>	Verwendung <small>(NO GBwG 2025)</small>	Bezeichnung des Dienstzweiges <small>(GBDO/UVBG)</small>	Dienstzweig Nr. <small>(GBDO/UVBG)</small> Tätigkeitsprofil <small>(NO GBwG 2025)</small>	Zahl der Dienstposten	Verwendungs- bzw. Entlohnungsgruppe <small>(GBDO/UVBG)</small> <small>(NO GBwG 2025)</small>		Funktionsdienstposten				Hinweis
					Zahl der Funktionsdienstposten	Art des Funktionsdienstpostens <small>(2 Abs. 1 Ba-F GBDO)</small> <small>(3 Abs. 3 Z 1-4 NO GBwG 2025)</small>	Bezeichnung	Funktionsgruppe <small>(GBDO/UVBG)</small> <small>(NO GBwG 2025)</small>	Personalzulage		

Anzahl FTE: 163,14 Anzahl Funktionsdienstposten: 8

Personaldaten iSd ÖStp (Anlage 4)

Gruppe 1 - gesamt	Dienstverhältnis zu Gemeinde, dienstleistend in einer Dienststelle, bezahlt aus dem Budget von Gemeinde		Personalaufwendungen				
	Köpfe ³⁾	VBÄ ³⁾	davon melden Gemeinden optional				gesamt
Bezüge (Unterklasse 50-52)			Nebengebühren (Unterklasse 56)	Dienstgeberbeiträge (Unterklasse 58)	Weitere Aufwendungen	Kontenklasse 5 ²⁾	
Beamtinnen und Beamte	k.A.	k.A.	0,00				
Vertragsbedienstete	166,00	134,32	7.144.300,00				
KV-Bedienstete (Kollektivvertrag)	k.A.	k.A.	0,00				
Nicht zuordenbar	k.A.	k.A.					
Summe	166,00	134,32	7.144.300,00	66.200,00	1.746.000,00	0,00	8.956.500,00
darunter (Teilmengen der Gruppe 1)			Länder und Gemeinden melden optional				
	Köpfe ³⁾	VBÄ ³⁾	Bezüge (Unterklasse 50-52)	Nebengebühren (Unterklasse 56)	Dienstgeberbeiträge (Unterklasse 58)	Weitere Aufwendungen	Kontenklasse 5 ²⁾
Musikschullehrerinnen und -lehrer	k.A.	k.A.					
Elementarpädagoginnen und -pädagogen	k.A.	k.A.					
Bedienstete nicht-ausgliederter Krankenanstalten	k.A.	k.A.					
Lehrlinge	k.A.	k.A.					
Summe	k.A.	k.A.					

Gruppe 2 - gesamt	Dienstverhältnis zu Gemeinde, nicht dienstleistend bei Gemeinde ¹¹ , bezahlt aus dem Budget von Gemeinde		Personalaufwendungen				
	Köpfe ³⁾	VBÄ ³⁾	davon melden Gemeinden optional				gesamt
Bezüge (Unterklasse 50-52)			Nebengebühren (Unterklasse 56)	Dienstgeberbeiträge (Unterklasse 58)	Weitere Aufwendungen	Kontenklasse 5 ²⁾	
Beamtinnen und Beamte	k.A.	k.A.					
Vertragsbedienstete	k.A.	k.A.					
Nicht zuordenbar	k.A.	k.A.					
Summe	k.A.	k.A.					

Gruppe 3 - gesamt	Dienstverhältnis zu Gemeinde, nicht dienstleistend bei Gemeinde ¹¹ , bezahlt aus dem Budget von Gemeinde		Personalaufwendungen				
	Köpfe ³⁾	VBÄ ³⁾	davon melden Gemeinden optional				gesamt
Bezüge (Unterklasse 50-52)			Nebengebühren (Unterklasse 56)	Dienstgeberbeiträge (Unterklasse 58)	Weitere Aufwendungen	Kontenklasse 5 ²⁾	
Beamtinnen und Beamte	k.A.	k.A.					
Vertragsbedienstete	13,00	9,51					
Nicht zuordenbar	k.A.	k.A.					
Summe	13,00	9,51					

Gruppe 3 - nach Rechnungsträger		Köpfe	VBÄ
Einheit: ASO H. M.			
Refundierung des Personalaufwandes? Ja/Nein	Ja		
Anzahl Bedienstete		1,0	0,5
Einheit: ASO J.V.			
Refundierung des Personalaufwandes? Ja/Nein	Ja		
Anzahl Bedienstete		1,0	0,5
Einheit: ASO K. C.			
Refundierung des Personalaufwandes? Ja/Nein	Ja		
Anzahl Bedienstete		1,0	0,9

Einheit: ASO L. S.			
Refundierung des Personalaufwandes? Ja/Nein	Ja		
Anzahl Bedienstete		1,0	0,7

Einheit: ASO M. O.			
Refundierung des Personalaufwandes? Ja/Nein	Ja		
Anzahl Bedienstete		1,0	0,9

Einheit: ASO W. U.			
Refundierung des Personalaufwandes? Ja/Nein	Ja		
Anzahl Bedienstete		1,0	0,9

Einheit: ASO Z. L.			
Refundierung des Personalaufwandes? Ja/Nein	Ja		
Anzahl Bedienstete		1,0	0,9

Einheit: Mittelsch T. M.			
Refundierung des Personalaufwandes? Ja/Nein	Ja		
Anzahl Bedienstete		1,0	0,6

Einheit: Mittelschule B. E.			
Refundierung des Personalaufwandes? Ja/Nein	Ja		
Anzahl Bedienstete		1,0	1,0

Einheit: Mittelschule H.R.			
Refundierung des Personalaufwandes? Ja/Nein	Ja		
Anzahl Bedienstete		1,0	0,5

Einheit: Mittelschule K. S.			
Refundierung des Personalaufwandes? Ja/Nein	Ja		
Anzahl Bedienstete		1,0	0,8

Einheit: Mittelschule S.M.			
Refundierung des Personalaufwandes? Ja/Nein	Ja		
Anzahl Bedienstete		1,0	0,6

Einheit: Mittelschule T. S.			
Refundierung des Personalaufwandes? Ja/Nein	Ja		
Anzahl Bedienstete		1,0	0,8

Beamtinnen und Beamte - Pensionistinnen und Pensionisten zum 31.12.2025			
	Köpfe ³⁾	Ø-Pensionshöhe /Mt. ⁴⁾	
Ruhegenussbezieherinnen und -bezieher	0,0	0,0	
Hinterbliebene ⁵⁾	0,0	0,0	
Neue Ruhegenussbezieherinnen und -bezieher im Bezugsjahr 2025			
	Köpfe ³⁾	Ø-Pensionsantrittsalter	Ø-Pensionshöhe /Mt. ⁴⁾
Alterspension ⁶⁾	0,0	0,0	0,0
Dienstunfähigkeit ⁷⁾	0,0	0,0	0,0
vorzeitige Pensionierung mit Abschlag ⁸⁾	0,0	0,0	0,0
vorzeitige Pensionierung ohne Abschlag ⁹⁾	0,0	0,0	0,0
Pensionierungen gesamt	0,0	0,0	0,0
Gesamter Pensionsaufwand für das Bezugsjahr 2025	0,00		
<p>1) gemäß den Vorgaben in Artikel 14 Abs. 2 lit. c ÖStP 2012 2) Personalrückstellungen und Sachbezüge sind in diese Anlage nicht aufzunehmen 3) Aus Datenschutzgründen wird dieses Feld erst ab 6 betroffenen Personen ausgewiesen 4) Durchschnittspension im Dezember laut Personalstatistik-Festlegungen ohne Sonderzahlungen, ohne Pflegegeld und ohne sonstige Transferleistungen; brutto 5) Witwen-, Witwer-, Waisenversorgungsbezüge und vergleichbare Leistungen 6) Ruhebezüge aufgrund eines Übertritts in den Ruhestand oder einer vergleichbaren Regelung iSd § 13 BDG 1979 7) Ruhebezüge aufgrund einer Ruhestandsversetzung wegen dauernder Dienstunfähigkeit iSd § 14 BDG 1979 8) Ruhebezüge aufgrund einer vorzeitigen Ruhestandsversetzung mit Abschlag iSd §§ 15b, 15c oder 236d BDG 1979 9) Ruhebezüge aufgrund einer vorzeitigen Ruhestandsversetzung ohne Abschlag 10) Inkl. Musikschullehrerinnen und -lehrer sowie Elementarpädagoginnen und -pädagogen 11) Darunter sind Personalgestellungen bei Beteiligungen iSd § 23 VRV 2015 sowie sonstige Personalgestellungen, zB bei anderen Gebietskörperschaften und Körperschaften öffentlichen Rechts zu verstehen.</p>			

Querschnitt (Anlage 5b)

VQS-Pos.	Zuordnung der MVAG	Bezeichnung	Anmerkungen	Gesamt-Haushalt	Haushalt ohne Quasi-KG	Quasi-KG ²
Mittelaufbringung (Erträge bzw. Einzahlungen und erhaltene Kapitaltransfers)						
10	3111	Einzahlungen aus eigenen Abgaben		4.565.800,00	4.565.800,00	0,00
11	2112	Erträge aus Ertragsanteilen		14.407.000,00	14.407.000,00	0,00
12	2113, 2114, 2115	Erträge aus Gebühren, Leistungen, Besitz und wirtschaftlicher Tätigkeit		6.879.100,00	2.953.700,00	3.925.400,00
13	2116	Erträge aus Veräußerungen, sonstige Erträge	ohne Gruppe (Konto) 806, 807, 899	406.500,00	280.800,00	125.700,00
14	2117	Nicht finanzierungswirksame operative Erträge	ohne Gruppe (Konto) 817, 819, 891	0,00	0,00	0,00
15	212x	Erträge aus Transfers	ohne Gruppe (Konto) 813	3.126.600,00	3.056.900,00	69.700,00
16	213x	Finanzerträge	ohne Gruppe (Konto) 818, 821, 825, 826	2.500,00	2.500,00	0,00
17	333x	Erhaltene Kapitaltransfers		2.415.800,00	2.014.300,00	401.500,00
19	Summe 1 (Mittelaufbringung bereinigt)³			31.803.300,00	27.281.000,00	4.522.300,00
Mittelverwendung (Aufwendungen)						
20	2211, 2212, 2213	Finanzierungswirksamer Personalaufwand		8.956.500,00	8.531.300,00	425.200,00
21	2221 - 2225	Finanzierungswirksamer Sachaufwand	ohne Gruppe (Konto) 799	8.351.600,00	5.577.200,00	2.774.400,00
22	2226	Verluste aus dem Abgang von Anlagevermögen, Rückstellungen für ausstehende Rechnungen	nur Gruppe (Konto) 683, 688	0,00	0,00	0,00
23	223x	Transferaufwand	ohne Gruppe (Konto) 696, 761	9.460.200,00	9.451.700,00	8.500,00
24	224x	Finanzaufwand	ohne Gruppe (Konto) 652, 654, 682, 694, 697, 699	973.800,00	715.500,00	258.300,00
29	Summe 2 (Mittelverwendung bereinigt)³			27.742.100,00	24.275.700,00	3.466.400,00
Vermögensbildung (Sachanlagevermögen), inkl. Vorräte						
30	341x	Immaterielle Vermögenswerte und Sachanlagen (Zugang/Auszahlungen)	ohne Gruppe (Konto) 080-083	5.068.000,00	4.397.300,00	670.700,00
31	331x	Immaterielle Vermögenswerte und Sachanlagen (Abgang/Einzahlungen)	ohne Gruppe (Konto) 080-083, 800-806 (Abgang mit Minus erfassen)	0,00	0,00	0,00
32	3221	Vorräte (Saldo/Auszahlungen)	ohne Unterklasse 40-48	0,00	0,00	0,00
39	Summe 3 (Vermögensbildung bereinigt)³			5.068.000,00	4.397.300,00	670.700,00
49	Saldo = Summe 1 - Summe 2 - Summe 3			-1.006.800,00	-1.392.000,00	385.200,00

VQS-Pos.	Zuordnung der MVAG	Bezeichnung	Anmerkungen	Gesamt-Haushalt	Haushalt ohne Quasi-KG	Quasi-KG ²
Überrechnung Quasi-Kapitalgesellschaften (Quasi-KG) gemäß ESVG						
50	2301	Entnahmen von Haushaltsrücklagen		n.a.	n.a.	139.500,00
51	2401	Zuweisungen an Haushaltsrücklagen		n.a.	n.a.	-13.900,00
52	332x	Einzahlungen aus der Rückzahlung von Darlehen sowie gewährten Vorschüssen	ohne Gruppe (Konto) 273, 280-282	n.a.	n.a.	13.900,00
53	342x	Auszahlungen aus der Gewährung von Darlehen sowie gewährten Vorschüssen	ohne Gruppe (Konto) 273, 280-282	n.a.	n.a.	-13.900,00
54	351x	Einzahlungen aus der Aufnahme von Finanzschulden		n.a.	n.a.	197.400,00
55	361x	Auszahlungen aus der Tilgung von Finanzschulden		n.a.	n.a.	-974.600,00
59	Überrechnung Quasi-KG Summe aus Position 49 (Quasi-KG) und Position 50 bis 55			n.a.	n.a.	-266.400,00
60	Finanzierungssaldo (Voranschlag) aus Position 49 (Haushalt ohne Quasi- KG) und Position 59 (Quasi-KG) ¹			n.a.	-1.658.400,00	n.a.
61	Erläuterungen der Gebietskörperschaft (optional)					

1) Entsprechend den Bestimmungen des Artikel 15 Abs. 1 Österreichischer Stabilitätspakt sind die Daten bzw. Grobplanungen der Gemeinden landesweise im Wege der Länder vorzulegen, das ausgewiesene Einzelergebnis der Gemeinde zum Finanzierungssaldo gemäß Pos. 60 hat nur bedingte Aussagekraft für das Gesamtergebnis der Haushaltskoordinierung.

2) Quasi-Kapitalgesellschaften außerhalb des Sektors Staat gemäß ESVG (Ansatz 85-86).

3) Mittelaufbringung und -verwendung sowie Vermögensbildung bereinigt näherungsweise im Sinne der Einnahmen und Ausgaben gemäß ESVG.

Nachweis über Transferzahlungen (Anlage 6a)

Haushaltskonto	Bezeichnung Ansatz	Bezeichnung Post	Summe Einzahlungen	Summe Auszahlungen
Transferzahlungen von/an Bund, Bundesfonds, Bundeskammern				
Gesamtsumme Transferzahlungen von/an Bund, Bundesfonds, Bundeskammern			1.414.000,00	0,00
Summe Kapitaltransfers			835.500,00	0,00
Summe Transfers			578.500,00	0,00
2/850000+300000	WASSERVERSORGUNG	KPC Förderungen WVA (Barwert)	19.900,00	
2/850000+860090	WASSERVERSORGUNG	Annuitätenzuschuss BA09 (Zinsen)	300,00	
2/850000+861040	WASSERVERSORGUNG	ANNUITÄTENZUSCHUSS BA04	2.800,00	
2/850000+861050	WASSERVERSORGUNG	ANNUITÄTENZUSCHUSS BA05	4.100,00	
2/850000+861060	WASSERVERSORGUNG	Annuitätenzuschuss BA06	400,00	
2/850000+861070	WASSERVERSORGUNG	Annuitätenzuschuss BA07	100,00	
2/850000+861080	WASSERVERSORGUNG	Annuitätenzuschuss BA08	100,00	
2/851000+300000	Betriebe der Abwasserbeseitigung	KPC Förderungen ABA (Barwert)	32.100,00	
2/851000+860000	Betriebe der Abwasserbeseitigung	Transfers von Bund, Bundesfonds und Bundeskammern (KPC Förderung)	200,00	
2/851000+861150	Betriebe der Abwasserbeseitigung	ANNUITÄTENZUSCHUSS BA15	3.300,00	
2/851000+861170	Betriebe der Abwasserbeseitigung	ANNUITÄTENZUSCHUSS BA17	8.400,00	
2/851000+861190	Betriebe der Abwasserbeseitigung	ANNUITÄTENZUSCHUSS BA19	900,00	
2/851000+861200	Betriebe der Abwasserbeseitigung	Annuitätenzuschuss BA20	2.200,00	
2/851000+861220	Betriebe der Abwasserbeseitigung	Annuitätenzuschuss BA22	100,00	
2/941000+860000	Sonstige Finanzzuweisungen nach dem FAG	FINANZZUWEISUNGEN DES BUNDES NACH DEM FAG §25,§26 und §27	198.400,00	
2/941000+860100	Sonstige Finanzzuweisungen nach dem FAG	Finanzzuweisung §28a FAG	333.500,00	
2/945000+860000	Sonstige Zuschüsse des Bundes	Zweckzuschuss digitaler Wandel §5 KIG	23.700,00	
6/815300+300000	Längster Park (alte Bahntrasse)	Kapitaltransfers von Bund, Bundesfonds und Bundeskammern (KIG)	590.000,00	
6/850099+300000	Sanierung bestehendes Wasserleitungsnetz	Kapitaltransfers von Bund, Bundesfonds und Bundeskammern	100.000,00	
6/851240+300000	KANAL BA24 Aqualina	Kapitaltransfers von Bund, Bundesfonds und Bundeskammern	13.500,00	
6/870000+300000	Elektrizitätsversorgung, PV Anl. u. Wasserkraftwerk Volleinsp., Ladesäulen	Kapitaltransfers von Bund, Bundesfonds und Bundeskammern (KIG2020)	80.000,00	
Transferzahlungen von/an Länder, Landesfonds, Landeskammern				
Gesamtsumme Transferzahlungen von/an Länder, Landesfonds, Landeskammern			3.157.600,00	3.517.600,00
Summe Kapitaltransfers			1.350.300,00	0,00
Summe Transfers			1.807.300,00	3.517.600,00
2/163000+861000	Freiwillige Feuerwehren	Transfers von Ländern, Landesfonds und Landeskammern	55.200,00	
2/211000+861000	VOLKSSCHULE EBREICHSDORF	Laufende Transferzahlungen von Ländern und Landesfonds	18.100,00	
2/240000+861000	KINDERGARTEN EBREICHSDORF	Transfers von Ländern, Landesfonds und Landeskammern	11.900,00	
2/240000+861100	KINDERGARTEN EBREICHSDORF	Zukunftsfonds, NÖ Schul- u. KiGa Fonds	154.300,00	
2/240010+861000	KINDERGARTEN EBR.II - PIESTINGAU	Transfers von Ländern, Landesfonds und Landeskammern	13.700,00	
2/240010+861100	KINDERGARTEN EBR.II - PIESTINGAU	Zukunftsfonds	70.000,00	

Haushaltskonto	Bezeichnung Ansatz	Bezeichnung Post	Summe Einzahlungen	Summe Auszahlungen
Transferzahlungen von/an Länder, Landesfonds, Landeskammern				
Gesamtsumme Transferzahlungen von/an Länder, Landesfonds, Landeskammern			3.157.600,00	3.517.600,00
Summe Kapitaltransfers			1.350.300,00	0,00
Summe Transfers			1.807.300,00	3.517.600,00
2/240020+861000	KINDERGARTEN EBR.III - SONNENSCHIEIN	Annuitätenzuschuss Schul-KiGa- Fond	44.500,00	
2/240020+861100	KINDERGARTEN EBR.III - SONNENSCHIEIN	Zukunftsfonds	50.000,00	
2/240030+861000	KINDERGARTEN EBREICHSDORF IV CITY CENTER	Transfers von Ländern, Landesfonds und Landeskammern	80.000,00	
2/240030+861100	KINDERGARTEN EBREICHSDORF IV CITY CENTER	NÖ Schul- und Kindergartenfonds	175.800,00	
2/240099+861000	KINDERGÄRTEN ALLGEMEIN	Transfers von Ländern, Landesfonds und Landeskammern	60.000,00	
2/240100+861000	KINDERGARTEN WEIGELSDORF	Annuitätenzuschüsse Schul-KiGa-Fond KIGA WEIGELSDORF	300,00	
2/240100+861100	KINDERGARTEN WEIGELSDORF	Zukunftsfonds	70.000,00	
2/240200+861000	KINDERGARTEN UNTERWALTERSDORF	Transfers von Ländern, Landesfonds und Landeskammern	40.000,00	
2/240210+861000	Kindergarten Unterwaltersdorf II	ANNUITÄTENZUSCHUSS UNTERWALTERSDORF	13.100,00	
2/240210+861100	Kindergarten Unterwaltersdorf II	Zukunftsfonds, NÖ Schul- u. KiGa Fonds	177.400,00	
2/240900+861000	Kinderkrippen	Transfers von Ländern, Landesfonds und Landeskammern	9.800,00	
2/240900+861100	Kinderkrippen	Zukunftsfonds Käpt'n Krabbel 2 Gruppen	60.000,00	
2/250000+861000	HORT EBREICHSDORF	LAUFENDE TRANSFERZAHLUNGEN (Land) Annuitätenzuschuss	26.800,00	
2/262100+861000	SPORTZENTRUM	Laufende Transferzahlungen von Ländern und Landesfonds	1.800,00	
2/612000+861000	Gemeindestraßen	Laufende Transferzahlungen von Ländern und Landesfonds	27.000,00	
2/816000+871000	Öffentliche Beleuchtung und öffentliche Uhren	Kapitaltransfers aus Gemeinde-Bedarfszuweisungsmittel (ESPG)	1.000,00	
2/817000+861000	Friedhöfe	Transfers von Ländern, Landesfonds und Landeskammern	200,00	
2/820000+861000	BAUHOF	Transfers von Ländern, Landesfonds und Landeskammern/Zinsenzuschuss	3.900,00	
2/853000+861000	Betriebe für die Errichtung und Verw. von Wohn- u. Geschäftsgeb.	ANNUITÄTENZUSCHÜSSE GEMEINDEHÄUSER	35.500,00	
2/853100+861000	GEMEINDEZENTRUM	ANNUITÄTENZUSCHÜSSE	11.300,00	
2/875000+861000	Straßenverkehrsbetriebe	Transfers von Ländern, Landesfonds und Landeskammern	64.200,00	
2/921000+861000	Zwischen Ländern und Gemeinden geteilte Abgaben	Transfers von Ländern, Landesfonds und Landeskammern	95.200,00	
2/940000+861000	Bedarfszuweisungen	Transfers von Ländern, Landesfonds und Landeskammern BZ gem. § 28 FAG 2017	33.000,00	
6/211900+301000	VOLKSSCHULEN ALLGEMEIN	Kapitaltransfers von Ländern, Landesfonds und Landeskammern	10.000,00	
6/240099+301000	KINDERGÄRTEN ALLGEMEIN	Kapitaltransfers von Ländern, Landesfonds und Landeskammern	900.000,00	
6/360000+301000	HEIMATMUSEUM	Kapitaltransfers von Ländern, Landesfonds und Landeskammern	50.000,00	
6/362000+301000	Denkmalpflege	Kapitaltransfers von Ländern, Landesfonds und Landeskammern	10.000,00	
6/612000+871000	Gemeindestraßen	BEIHILFEN AUS BEDARFSZUWEISUNGEN	200.000,00	
6/612700+301000	ÖBB Pottendorfer Linie	Kapitaltransfers von Ländern, Landesfonds und Landeskammern	140.000,00	
6/639000+301000	SONSTIGE EINRICHTUNGEN UND MASSNAHMEN	Kapitaltransfers von Ländern, Landesfonds und Landeskammern	120.000,00	
6/710000+301000	LAND-U.FORSTWIRTSCH. WEGEBAU	Kapitaltransfers von Ländern (ABB)	3.300,00	
6/710000+871000	LAND-U.FORSTWIRTSCH. WEGEBAU	BEDARFSZUWEISUNGEN	3.300,00	
6/815000+871000	Park- und Gartenanlagen, Kinderspielplätze	Bedarfszuweisungen	100.000,00	

Haushaltskonto	Bezeichnung Ansatz	Bezeichnung Post	Summe Einzahlungen	Summe Auszahlungen
Transferzahlungen von/an Länder, Landesfonds, Landesammern				
Gesamtsumme Transferzahlungen von/an Länder, Landesfonds, Landesammern			3.157.600,00	3.517.600,00
Summe Kapitaltransfers			1.350.300,00	0,00
Summe Transfers			1.807.300,00	3.517.600,00
6/815300+301000	Längster Park (alte Bahntrasse)	Kapitaltransfers von Ländern, Landesfonds und Landesammern	50.000,00	
6/820000+871100	BAUHOF	BEDARFSZUWEISUNGEN	100.000,00	
6/850011+301000	WVA BA11	Kapitaltransfers von Ländern, Landesfonds und Landesammern	6.000,00	
6/870000+301000	Elektrizitätsversorgung, PV Anl. u. Wasserkraftwerk Volleinsp., Ladesäulen	Kapitaltransfers von Ländern, Landesfonds und Landesammern	61.000,00	
1/220000-751000	Berufsbildende Pflichtschulen	BERUFSSCHUL- ERHALTUNGSBEITRAG (NÖ)		93.200,00
1/419000-751000	Sonstige Einrichtungen und Maßnahmen	WOHNSITZGEMEINDE- BEITRAG - SHG		61.400,00
1/419000-751100	Sonstige Einrichtungen und Maßnahmen	SOZIALHILFEUMLAGE		2.785.000,00
1/439000-751000	Sonstige Einrichtungen und Maßnahmen	JUGENDWOHLFAHRTSUMLAGE		529.000,00
1/510000-751000	Medizinische Bereichsversorgung	BEITRAG AN PENSIONSVERBAND		49.000,00
Transferzahlungen von/an Gemeinden, Gemeindeverbände, Gemeindefonds				
Gesamtsumme Transferzahlungen von/an Gemeinden, Gemeindeverbände, Gemeindefonds			0,00	5.400.400,00
Summe Kapitaltransfers			0,00	0,00
Summe Transfers			0,00	5.400.400,00
1/000000-752000	GEMEINDERAT	PENSIONS-KOSTEN		8.500,00
1/022000-752000	Standesamt- und Staatsbürgerschaft	STANDESAMTSBEITRAG		81.200,00
1/060000-752000	Beiträge an Verbände, Vereine und sonstige Organisationen	Kleinregion Ebreichsdorf		12.200,00
1/212000-752000	NEUE MITTELSCHULE	LAUFENDE SCHULUMLAGE		443.000,00
1/212000-752010	NEUE MITTELSCHULE	NM-Beitrag Gemeinde		25.000,00
1/212000-752100	NEUE MITTELSCHULE	SCHULERHALT.BEITRÄGE AN GEMEINDEN		88.000,00
1/213000-752000	SONDERSCHULE	SCHULERHALTUNGSBEITRÄGE ASO		189.000,00
1/213000-752010	SONDERSCHULE	Gemeindeanteil NM-Betreuung		10.000,00
1/213000-752100	SONDERSCHULE	SCHULERHALT.BEITRÄGE AN GEMEINDEN		13.000,00
1/220000-752000	Berufsbildende Pflichtschulen	SCHULERHALTUNGSBEITR. BERUFSSCHÜLER		5.500,00
1/320000-752000	Ausbildung in Musik und darstellender Kunst	LAUFENDE SCHULUMLAGE		375.900,00
1/562000-752000	BEITRÄGE D.GEMEINDEN ZUM KRKANST. SPRENGEL	SPRENGELBEITRAG NÖKAS ZWECKAUFWAND und VERWALTUNGS-AUFWAND		4.132.000,00
1/562100-752000	BEITRÄGE D.GEMEINDEN ZUM KRKANST. SPRENGEL	Laufende Transferzahlungen an Gemeinden, -verbände u. -fonds		100,00
1/631000-752000	Konkurrenzgewässer	BEITRÄGE AN WASSERVERBÄNDE		17.000,00
Transferzahlungen von/an Sozialversicherungsträger				
Gesamtsumme Transferzahlungen von/an Sozialversicherungsträger			0,00	0,00
Summe Kapitaltransfers			0,00	0,00
Summe Transfers			0,00	0,00

Haushaltskonto	Bezeichnung Ansatz	Bezeichnung Post	Summe Einzahlungen	Summe Auszahlungen
Transferzahlungen von/an Sozialversicherungsträger				
	Gesamtsumme Transferzahlungen von/an Sozialversicherungsträger		0,00	0,00
	Summe Kapitaltransfers		0,00	0,00
	Summe Transfers		0,00	0,00
Transferzahlungen von/an sonst. Träger des öffentlichen Rechts				
	Gesamtsumme Transferzahlungen von/an sonst. Träger des öffentlichen Rechts		100.800,00	0,00
	Summe Kapitaltransfers		0,00	0,00
	Summe Transfers		100.800,00	0,00
2/010000+863000	Gemeindeamt	Laufende Transferzahlungen von sonstigen Trägern d.öffentl. Rechts (AMS Förd., AUVA)	54.500,00	
2/022000+863000	Standesamt- und Staatsbürgerschaft	Transfers von sonstigen Trägern öffentlichen Rechts und Sozialversicherungsträgern	6.700,00	
2/240000+863000	KINDERGARTEN EBREICHSDORF	Laufende Transferzahlungen von sonstigen Trägern d.öffentl. Rechts (AMS Förderungen)	14.900,00	
2/240020+863000	KINDERGARTEN EBR.III - SONNENSCHIEIN	Laufende Transferzahlungen von sonstigen Trägern d.öffentl. Rechts	100,00	
2/240100+863000	KINDERGARTEN WEIGELSDORF	Laufende Transferzahlungen von sonstigen Trägern d.öffentl. Rechts	14.600,00	
2/814000+863000	Straßenreinigung	Laufende Transferzahlungen von sonstigen Trägern d.öffentl. Rechts (AMS Förderungen)	10.000,00	
	Gesamtsumme		4.672.400,00	8.918.000,00

Nachweis über Haushaltsrücklagen und Zahlungsmittelreserven
(Anlage 6b)

Haushaltsrücklagen			Rücklagenstand			Rücklagenstand	Zahlungsmittelreserven		
Nr.	Verwendungszweck	Ansatz	31.12.2024	Zuweisungen	Entnahmen	31.12.2025	31.12.2024	31.12.2025	Konto-/Sparbuchnummer
8/9990934/00002	Rücklage Betriebe der Abwasserbeseitigung	851000	396.300,00	13.900,00	139.500,00	270.700,00	460.915,96	460.915,96	ZW 04 210004 AT85 6000 0000 0742 5523
Zweckgebundene Haushaltsrücklagen			396.300,00	13.900,00	139.500,00	270.700,00	460.915,96	460.915,96	
8/9990935/00002	Rücklagen aus Eröffnungsbilanzsaldo	912000	15.000.000,00	0,00	0,00	15.000.000,00			
Allgemeine Haushaltsrücklagen			15.000.000,00	0,00	0,00	15.000.000,00	0,00	0,00	
8/9997935/00001	Haushaltspotential Rücklage	990000	400.000,00	0,00	0,00	400.000,00			
Haushaltspotential Rücklage			400.000,00	0,00	0,00	400.000,00	0,00	0,00	
Gesamtsummen			15.796.300,00	13.900,00	139.500,00	15.670.700,00	460.915,96	460.915,96	

Innere Darlehen (336)			Buchwert			Buchwert	Gegebene Darlehen (288)		
Nr.	Verwendungszweck	Ansatz	31.12.2024	Zugang	Tilgung	31.12.2025	31.12.2024	31.12.2025	Kontonummer
86863/1	Inneres Darlehen Kanal an Wasser von Rücklage 8/9990934/00002	850000	306.300,00	0,00	13.900,00	292.400,00	306.300,00	292.400,00	7/9990288/00001
Innere Darlehen			306.300,00	0,00	13.900,00	292.400,00	306.300,00	292.400,00	
Gesamtsummen			306.300,00	0,00	13.900,00	292.400,00	306.300,00	292.400,00	

Einzelnachweis über Finanzschulden und Schuldendienst
(Anlage 6c)

Darlehen	Ansatz	Staat	Laufzeit	Darlehenshöhe	Buchwert	Zugang	Tilgung	Zinsen	Summe	Schuldendienst-	Buchwert	Netto
Darlehensgeber				Gesamt	31.12.2024				Schuldendienst	ersätze	31.12.2025	Schuldendienst
Verwendung		Währung/Zinssatz										
Aktenzahl		Zinsindikator										

1. Darlehen für Investitionszwecke

1.1. ... von Trägern des öffentlichen Rechts

1.1.1. ... von Bund, Bundesfonds, Bundeskammern

1.1.2. ... von Ländern, Landesfonds, Landesammern

3/79	853000	AT	2008 - 2042	278.000,00	235.400,00	0,00	5.000,00	2.400,00	7.400,00	0,00	230.400,00	7.400,00
HYPO NOE Landesbank für NÖ und Wien AG												
Wohnhausneubau Vorstadtl 13 II, EUR/1,000%												
Wohnbauförderungsdarlehen												

FIX verzinst

19/142	782000	AT	2017 - 2028	66.289,00	26.500,00	0,00	6.600,00	0,00	6.600,00	0,00	19.900,00	6.600,00
Land NÖ Abt. Wirtschaft, Tour												
Aufschließung Betriebsgebiet Nord, EUR/0,000%												
Förderdarlehen												

WST3-F-30607/001-201: Schulden ohne Gemeindebelastung

1.1.3. ... von Gemeinden, Gemeindeverbänden, Gemeindefonds

1.1.4. ... von Sozialversicherungsträgern

1.1.5. ... von sonstigen Trägern des öffentlichen Rechts

99/189	360000	AT	2025 - 2051	100.000,00	0,00	100.000,00	0,00	4.500,00	4.500,00	0,00	100.000,00	4.500,00
N.N. - Neuvergabe												
Heimatmuseum Proj. 47 VA2025 EUR/3,652%												
euribor6m per 29.09.2024												

1.2. ... von Beteiligungen der Gebietskörperschaft (ohne Finanzunternehmungen)

1.3. ... von Unternehmen (ohne Beteiligungen und ohne Finanzunternehmungen)

7/191	815300	AT	2024 - 2050	570.000,00	570.000,00	0,00	16.200,00	19.000,00	35.200,00	0,00	553.800,00	35.200,00
Wiener Neustädter Sparkasse												
Längster Park Proj. 9, Alter												
Bahnhof, Rottenunterkunft, Radweg												
AT43 2026 7020 6200 0€												
euribor6m per 27.08.2024												

Darlehen Darlehensgeber Verwendung Aktenzahl	Ansatz	Staat	Laufzeit	Darlehenshöhe Gesamt	Buchwert 31.12.2024	Zugang	Tilgung	Zinsen	Summe Schuldendienst	Schuldendienst- ersätze	Buchwert 31.12.2025	Netto Schuldendienst
			Währung/Zinssatz Zinsindikator									
7/193 Wiener Neustädter Sparkasse Kindergarten Ebreichsdorf I Erweiterung Projekt 36, VA2024; Aufschlag 0,35% AT03 2026 7020 6200 0€	240000	AT	2024 - 2049 EUR/3,751% euribor6m per 27.08.2024	509.000,00	509.000,00	0,00	12.600,00	19.000,00	31.600,00	0,00	496.400,00	31.600,00
7/194 Wiener Neustädter Sparkasse Kindergarten Unterwaltersdorf II Erweiterung , Projekt 36 VA2024 Aufschlag 0,35% AT25 2026 7020 6200 0€	240210	AT	2024 - 2049 EUR/3,751% euribor6m per 27.08.2024	678.000,00	678.000,00	0,00	16.700,00	25.300,00	42.000,00	0,00	661.300,00	42.000,00
7/195 Wiener Neustädter Sparkasse ÖBB Pottendorfer Linie neuer Bahnhof Projekt 64 , VA2024 Aufschlag 0,35% AT65 2026 7020 6200 0€	612700	AT	2024 - 2049 EUR/3,751% euribor6m per 27.08.2024	415.000,00	415.000,00	0,00	10.300,00	15.500,00	25.800,00	0,00	404.700,00	25.800,00
99/192 N.N. - Neuvergabe Längster Park Proj. 9, VA2025, Alter Bahnhof, Rottenunterkunft, Amphitheater, , Biotop euribor6m per 29.09.2024	815300	AT	2025 - 2051 EUR/3,652% euribor6m per 29.09.2024	450.000,00	0,00	450.000,00	0,00	20.300,00	20.300,00	0,00	450.000,00	20.300,00
1.4. ... von Finanzunternehmen												
1.4.1. ... von Finanzunternehmen im Inland												
2/25 Raiffeisenkasse Ebreichsdorf Kanalbau - BA14, 6-Mon.-Euribor + 0,125% 25.012.584	851000	AT	2004 - 2029 EUR/3,840% euribor6m indiv.3	128.000,00	23.800,00	0,00	5.600,00	900,00	6.500,00	0,00	18.200,00	6.500,00

Voranschlag 2025

Stadtgemeinde Ebreichsdorf

Einzelnachweis über Finanzschulden und Schuldendienst (Anlage 6c)

Darlehen	Ansatz	Staat	Laufzeit	Darlehenshöhe	Buchwert	Zugang	Tilgung	Zinsen	Summe	Schuldendienst-	Buchwert	Netto
Darlehensgeber				Gesamt	31.12.2024				Schuldendienst	ersätze	31.12.2025	Schuldendienst
Verwendung			Währung/Zinssatz									
Aktenzahl			Zinsindikator									
2/62	853000	AT	2010 - 2026	300.000,00	42.400,00	0,00	20.800,00	1.600,00	22.400,00	6.100,00	21.600,00	16.300,00
Raiffeisenkasse Ebreichsdorf												
Sanierung Weig. Hauptstraße 34, 6-Monats-Euribor + 0,44 %												
4-25.12.238			euribor6m per 28.06.2024a									
3/4	851000	AT	2000 - 2026	311.039,73	30.900,00	0,00	15.200,00	900,00	16.100,00	0,00	15.700,00	16.100,00
HYPO NOE Landesbank für NÖ und Wien AG												
Kanalbau BA13, SMR Em. ges. + 0,151 %												
0466-093718			SMR EM									
3/23	850000	AT	2000 - 2025	59.882,42	3.000,00	0,00	3.000,00	100,00	3.100,00	0,00	0,00	3.100,00
HYPO NOE Landesbank für NÖ und Wien AG												
Wasserversorgung BA03-2, 6 Monats-Euribor + 0,8 %-Pkte												
0466-091804			euribor6m									
3/55	853100	AT	2002 - 2031	211.550,62	74.000,00	0,00	10.600,00	0,00	10.600,00	0,00	63.400,00	10.600,00
HYPO NOE Landesbank für NÖ und Wien AG												
Gemeindezentrum WBF F2-B-02/320762, WBF unverzinst												
07320762000 bei 53000			Schulden ohne Gemeindebelastung									
3/71	853000	AT	2008 - 2033	1.100.000,00	451.000,00	0,00	41.600,00	20.000,00	61.600,00	0,00	409.400,00	61.600,00
HYPO NOE Landesbank für NÖ und Wien AG												
Wohnhausneubau Vorstadtl 15, 6-Monats-Euribor + 0,8 %-Punkte												
			euribor6m per 28.06.2024a									
3/137	853000	AT	2014 - 2042	579.062,50	261.600,00	23.400,00	9.900,00	2.400,00	12.300,00	0,00	275.100,00	12.300,00
HYPO NOE Landesbank für NÖ und Wien AG												
Wohnhausneubau Vorstadtl 15, Zuschussdarlehen, Fix verzinst 1%												
17320842018			FIX verzinst									

Voranschlag 2025

Stadtgemeinde Ebreichsdorf

Einzelnachweis über Finanzschulden und Schuldendienst (Anlage 6c)

Darlehen Darlehensgeber Verwendung Aktenzahl	Ansatz	Staat	Laufzeit	Darlehenshöhe Gesamt	Buchwert 31.12.2024	Zugang	Tilgung	Zinsen	Summe Schuldendienst	Schuldendienst- ersätze	Buchwert 31.12.2025	Netto Schuldendienst
			Währung/Zinssatz Zinsindikator									
3/160 HYPO NOE Landesbank für NÖ und Wien AG Friedhöfe Proj. 60 VA2023, 6 Mon. Euribor + 0,56% Aufschlag 466452807	817000	AT	2023 - 2043 EUR/3,712% euribor6m per 29.09.2024	100.000,00	90.000,00	0,00	10.000,00	3.200,00	13.200,00	0,00	80.000,00	13.200,00
3/171 HYPO NOE Landesbank für NÖ und Wien AG Volksschulen/Horte Sanierung/Erw. Proj. 45 2023	211000	AT	2023 - 2049 EUR/3,936% euribor6m per 30.08.2024	160.000,00	153.600,00	0,00	6.400,00	6.000,00	12.400,00	2.800,00	147.200,00	9.600,00
4/135 Bank Austria Hortzubau Ebreichsdorf VH78, 6- Monats Euribor + Aufschlag 0,77%	250000	AT	2014 - 2034 EUR/4,448% euribor6m per 28.06.2024a	650.000,00	345.800,00	0,00	28.100,00	15.300,00	43.400,00	17.200,00	317.700,00	26.200,00
5/36 Kommunalkredit AG Kanalbau BA 04, Fixzins 2% Kto.: 107951 GZ.: 85.0	851000	AT	1992 - 2032 EUR/2,000% FIX verzinst	2.810.694,53	736.200,00	0,00	91.900,00	14.300,00	106.200,00	0,00	644.300,00	106.200,00
5/42 Kommunalkredit AG Kanalbau BA 06, Fixzins 2% Kto.: 110121 GZ.: 91.0	851000	AT	1994 - 2026 EUR/2,000% FIX verzinst	2.258.744,36	158.200,00	0,00	104.900,00	2.600,00	107.500,00	0,00	53.300,00	107.500,00
5/72 Kommunalkredit AG VS Weigelsdf.Umschuld.Leas.Bgld.SG .. 6-Monats-Euribor + 0,85%- Punkte	211100	AT	2005 - 2029 EUR/4,528% euribor6m per 28.06.2024a	350.000,00	75.200,00	0,00	15.400,00	3.300,00	18.700,00	0,00	59.800,00	18.700,00

Voranschlag 2025

Stadtgemeinde Ebreichsdorf

Einzelnachweis über Finanzschulden und Schuldendienst (Anlage 6c)

Darlehen Darlehensgeber Verwendung Aktenzahl	Ansatz	Staat	Laufzeit	Darlehenshöhe Gesamt	Buchwert 31.12.2024	Zugang	Tilgung	Zinsen	Summe Schuldendienst	Schuldendienst- ersätze	Buchwert 31.12.2025	Netto Schuldendienst
			Währung/Zinssatz Zinsindikator									
7/153 Wiener Neustädter Sparkasse Volksschulen/Horte Sanierung/Erweiterung VA2024 , Aufschlag 0,35% AT78 2026 7020 6200 0€	250000	AT	2024 - 2049 EUR/3,751% euribor6m per 27.08.2024	320.000,00	320.000,00	0,00	8.000,00	11.900,00	19.900,00	9.600,00	312.000,00	10.300,00
7/158 Wiener Neustädter Sparkasse Ankauf FF Fahrzeuge VA2024 Aufschlag 0,35% AT56 2026 7020 6200 0€	163000	AT	2024 - 2035 EUR/3,751% euribor6m per 27.08.2024	180.900,00	180.900,00	0,00	6.100,00	5.000,00	11.100,00	0,00	174.800,00	11.100,00
7/167 Wiener Neustädter Sparkasse Straßenbau Proj. 2 VA 2024 Aufschlag 0,35% AT34 2026 7020 6200 0€	612000	AT	2024 - 2049 EUR/3,751% euribor6m per 27.08.2024	570.000,00	570.000,00	0,00	15.000,00	20.200,00	35.200,00	0,00	555.000,00	35.200,00
7/178 Wiener Neustädter Sparkasse Kindergarten City Center Projekt 36 VA2024, Aufschlag 0,35% AT33 2026 7020 6200 0€	240030	AT	2024 - 2049 EUR/3,751% euribor6m per 27.08.2024	1.200.000,00	1.200.000,00	0,00	29.600,00	44.800,00	74.400,00	175.800,00	1.170.400,00	-101.400,00
7/186 Wiener Neustädter Sparkasse WVA BA11 Proj. 73 VA2024 Aufschlag 0,35% AT87 2026 7020 6200 0€	850011	AT	2024 - 2049 EUR/3,751% euribor6m per 27.08.2024	103.500,00	103.500,00	0,00	2.600,00	3.900,00	6.500,00	0,00	100.900,00	6.500,00
9/1 P.S.K. Gemeindezentrum, 6-Monats- Euribor + 0,65%-Punkte 115.2343	853100	AT	2001 - 2026 EUR/3,802% euribor6m per 29.09.2024	1.501.202,74	149.100,00	0,00	73.200,00	5.000,00	78.200,00	11.300,00	75.900,00	66.900,00

Voranschlag 2025

Stadtgemeinde Ebreichsdorf

Einzelnachweis über Finanzschulden und Schuldendienst (Anlage 6c)

Darlehen Darlehensgeber Verwendung Aktenzahl	Ansatz	Staat	Laufzeit	Darlehenshöhe Gesamt	Buchwert 31.12.2024	Zugang	Tilgung	Zinsen	Summe Schuldendienst	Schuldendienst- ersätze	Buchwert 31.12.2025	Netto Schuldendienst
			Währung/Zinssatz Zinsindikator									
9/2 P.S.K. Gemeindezentrum Aufstockung zu 9/1, 6-Monats-Euribor + 0,5%- Punkte 115.2707	853100	AT	2001 - 2026 EUR/4,180% euribor6m per 28.06.2024	436.037,01	42.400,00	0,00	20.800,00	1.600,00	22.400,00	0,00	21.600,00	22.400,00
9/30 P.S.K. Wohnhaussan.Vorstadtl 13, 6- Monats-Euribor + 0,5%-Punkte (Höchstzinss. 1,9%) 115.5986	853000	AT	2002 - 2027 EUR/3,900% euribor6m Darl.9/30	835.737,60	118.300,00	0,00	38.700,00	2.100,00	40.800,00	26.700,00	79.600,00	14.100,00
9/49 P.S.K. Kanalbau BA 10, 6 Mon. Euribor + 0,25% AT90 6000 0005 4010 7;	851000	AT	1996 - 2025 EUR/3,930% euribor6m per 28.06.2024	1.820.454,50	95.500,00	0,00	95.500,00	2.900,00	98.400,00	0,00	0,00	98.400,00
9/57 P.S.K. Kanalbau BA 07, 6 Mon.Euribor + 0,25% AT68 6000 0005 4010 7;	851000	AT	2000 - 2025 EUR/3,928% euribor6m per 28.06.2024a	1.191.834,48	56.900,00	0,00	56.900,00	1.700,00	58.600,00	0,00	0,00	58.600,00
9/63 P.S.K. Wasserversorgung WVA BA06, 6- Monats-Euribor + 0,25% AT71 6000 0005 4010 7;	850000	AT	2011 - 2037 EUR/3,928% euribor6m per 28.06.2024a	146.000,00	81.000,00	0,00	4.900,00	3.200,00	8.100,00	400,00	76.100,00	7.700,00
9/67 P.S.K. Solare Klärschlamm-trocknung, 6- Monats-Euribor + 0,25 % AT71 6000 0005 4010 7;	851000	AT	2007 - 2032 EUR/3,928% euribor6m per 28.06.2024a	1.300.000,00	463.600,00	0,00	54.200,00	17.900,00	72.100,00	8.400,00	409.400,00	63.700,00

Voranschlag 2025

Stadtgemeinde Ebreichsdorf

Einzelnachweis über Finanzschulden und Schuldendienst (Anlage 6c)

Darlehen Darlehensgeber Verwendung Aktenzahl	Ansatz	Staat	Laufzeit	Darlehenshöhe Gesamt	Buchwert 31.12.2024	Zugang	Tilgung	Zinsen	Summe Schuldendienst	Schuldendienst- ersätze	Buchwert 31.12.2025	Netto Schuldendienst
			Währung/Zinssatz Zinsindikator									
9/75 P.S.K. Kindergarten Weigelsdorf, Erweiterung 2009, 6-Monats- Euribor + 0,25% AT49 6000 0005 4010 7	240100	AT	2009 - 2034 EUR/3,928% euribor6m per 28.06.2024a	350.000,00	152.200,00	0,00	13.500,00	5.900,00	19.400,00	0,00	138.700,00	19.400,00
9/77 P.S.K. Kanalbau - BA15, 6-Monats- Euribor + 0,25% AT40 6000 0005 4010 7	851000	AT	2005 - 2030 EUR/3,928% euribor6m per 28.06.2024a	720.000,00	207.500,00	0,00	31.300,00	8.000,00	39.300,00	3.300,00	176.200,00	36.000,00
9/79 P.S.K. Wasserversorgung - BA04, 6- Monats-Euribor + 0,5% AT15 6000 0005 4001 8	850000	AT	2008 - 2032 EUR/4,178% euribor6m per 28.06.2024a	330.000,00	142.400,00	0,00	11.700,00	5.900,00	17.600,00	2.800,00	130.700,00	14.800,00
9/80 P.S.K. Errichtung Sportzentrum, 6- Monats-Euribor + 0,25% AT49 6000 0005 4010 7	262100	AT	2013 - 2028 EUR/3,412% euribor6m per 28.09.2024	300.000,00	75.900,00	0,00	20.800,00	2.400,00	23.200,00	700,00	55.100,00	22.500,00
9/81 P.S.K. Kindergarten Ebreichsdorf - KhAreal, 6-Monats-Euribor + 0,25% AT59 6000 0005 4010 7	240020	AT	2008 - 2034 EUR/3,402% euribor6m per 29.09.2024	240.000,00	109.200,00	0,00	9.300,00	3.700,00	13.000,00	5.800,00	99.900,00	7.200,00

Voranschlag 2025

Stadtgemeinde Ebreichsdorf

Einzelnachweis über Finanzschulden und Schuldendienst (Anlage 6c)

Darlehen Darlehensgeber Verwendung Aktenzahl	Ansatz	Staat	Laufzeit	Darlehenshöhe Gesamt	Buchwert 31.12.2024	Zugang	Tilgung	Zinsen	Summe Schuldendienst	Schuldendienst- ersätze	Buchwert 31.12.2025	Netto Schuldendienst
			Währung/Zinssatz Zinsindikator									
9/82 P.S.K. SOLARE KLÄRSCHLAMMTROCKNUNG, Mehrkosten, 6-Monats-Euribor + 0,50%	851000	AT	2008 - 2034 EUR/4,178% euribor6m per 28.06.2024a	320.000,00	138.100,00	0,00	11.400,00	5.700,00	17.100,00	0,00	126.700,00	17.100,00
9/111 P.S.K. Wasserversorgung BA05, 6- Monats-Euribor + 0,50% AT37 6000 0005 4003 2€	850000	AT	2010 - 2035 EUR/4,178% euribor6m per 28.06.2024a	500.000,00	237.700,00	0,00	17.400,00	9.900,00	27.300,00	4.100,00	220.300,00	23.200,00
9/112 P.S.K. Kindergarten Ebreichsdorf III, Darlehensaufstockung, 6-Monats- Euribor + 0,5% AT09 6000 0005 4003 2€	240020	AT	2010 - 2035 EUR/4,178% euribor6m per 28.06.2024a	240.000,00	114.100,00	0,00	8.300,00	4.700,00	13.000,00	0,00	105.800,00	13.000,00
9/114 P.S.K. Kindergarten Weigelsdorf - Zubau, 6-Monats-Euribor + 0,5% AT84 6000 0005 4003 2€	240100	AT	2010 - 2035 EUR/4,178% euribor6m per 28.06.2024a	225.000,00	107.000,00	0,00	7.800,00	4.400,00	12.200,00	300,00	99.200,00	11.900,00
9/117 P.S.K. KiGa-Neubau Unterwaltersdorf II, 6-Monats-Euribor + 0,50%	240210	AT	2011 - 2037 EUR/4,178% euribor6m per 28.06.2024a	690.000,00	379.700,00	0,00	22.400,00	15.800,00	38.200,00	2.700,00	357.300,00	35.500,00

Voranschlag 2025

Stadtgemeinde Ebreichsdorf

Einzelnachweis über Finanzschulden und Schuldendienst (Anlage 6c)

Darlehen Darlehensgeber Verwendung Aktenzahl	Ansatz	Staat	Laufzeit	Darlehenshöhe Gesamt	Buchwert 31.12.2024	Zugang	Tilgung	Zinsen	Summe Schuldendienst	Schuldendienst- ersätze	Buchwert 31.12.2025	Netto Schuldendienst
			Währung/Zinssatz Zinsindikator									
9/118 P.S.K. Kanalbau BA20, Magnolia und Betriebsgebiet Nord, 6-Monats Euribor + Aufschlag 0,25% AT15 6000 0005 4010 7 ^z	851000	AT	2011 - 2038 EUR/3,928% euribor6m per 28.06.2024a	1.100.000,00	677.800,00	0,00	37.000,00	26.600,00	63.600,00	2.200,00	640.800,00	61.400,00
9/120 P.S.K. Sanierung Hausbesitz, Gülchergasse UW, 6-Monats- Euribor + 0,50%	853000	AT	2011 - 2027 EUR/4,178% euribor6m per 28.06.2024a	290.000,00	61.600,00	0,00	19.700,00	2.400,00	22.100,00	0,00	41.900,00	22.100,00
9/122 P.S.K. Sportzentrum Weigelsdorf Tribüne AT90 6000 0005 4010 7 ^z	262100	AT	2011 - 2028 EUR/3,626% euribor6m per 30.08.2024	350.000,00	99.200,00	0,00	23.500,00	3.400,00	26.900,00	1.100,00	75.700,00	25.800,00
9/124 P.S.K. Sanierung Vorstadt 13, 6-Monats Euribor + 0,25% Aufschlag AT15 6000 0005 4010 7 ^z	853000	AT	2012 - 2029 EUR/3,928% euribor6m per 28.06.2024a	330.000,00	105.300,00	0,00	21.800,00	4.000,00	25.800,00	2.700,00	83.500,00	23.100,00
9/126 P.S.K. KINDERGARTEN PIESTINGAU ERWEITERUNG AT68 6000 0005 4010 7 ^z	240010	AT	2018 - 2038 EUR/3,626% euribor6m per 30.08.2024	633.500,00	443.500,00	0,00	31.700,00	16.000,00	47.700,00	13.700,00	411.800,00	34.000,00
9/127 P.S.K. Kanalbau BA21 Optimisch, und BA 22 Hasengarten, 6-Monats Euribor + 0,5% Aufschlag AT09 6000 0005 4005 9 ^z	851000	AT	2014 - 2039 EUR/4,178% euribor6m per 28.06.2024a	540.000,00	343.300,00	0,00	16.800,00	14.400,00	31.200,00	100,00	326.500,00	31.100,00

Voranschlag 2025

Stadtgemeinde Ebreichsdorf

Einzelnachweis über Finanzschulden und Schuldendienst (Anlage 6c)

Darlehen Darlehensgeber Verwendung Aktenzahl	Ansatz	Staat	Laufzeit	Darlehenshöhe Gesamt	Buchwert 31.12.2024	Zugang	Tilgung	Zinsen	Summe Schuldendienst	Schuldendienst- ersätze	Buchwert 31.12.2025	Netto Schuldendienst
			Währung/Zinssatz Zinsindikator									
9/131 P.S.K. Hauptplatz Ebreichsdorf AT24 6000 0005 4010 7	612000	AT	2013 - 2029 EUR/3,412% euribor6m per 28.09.2024	1.400.000,00	496.800,00	0,00	92.700,00	16.400,00	109.100,00	800,00	404.100,00	108.300,00
9/137 P.S.K. Hortzubau, 6-Monats Euribor + 0,5% Aufschlag AT83 6000 0005 4005 9	250000	AT	2014 - 2034 EUR/4,178% euribor6m per 28.06.2024a	300.000,00	159.200,00	0,00	13.100,00	6.600,00	19.700,00	0,00	146.100,00	19.700,00
9/138 P.S.K. Kindergarten Ebreichsdorf I AT68 6000 0005 4010 7	240000	AT	2017 - 2037 EUR/3,626% euribor6m per 30.08.2024	610.000,00	396.500,00	0,00	30.500,00	14.300,00	44.800,00	11.900,00	366.000,00	32.900,00
9/140 P.S.K. Kanalbau BA21 und BA22 AT94 6000 0005 4010 7	851000	AT	2017 - 2040 EUR/4,142% euribor6m per 13.03.2024	349.500,00	223.700,00	0,00	14.000,00	7.800,00	21.800,00	0,00	209.700,00	21.800,00
9/141 P.S.K. Kindergarten UWII Zubau AT46 6000 0005 4010 7	240210	AT	2016 - 2036 EUR/3,626% euribor6m per 30.08.2024	685.000,00	387.000,00	0,00	32.300,00	13.900,00	46.200,00	10.400,00	354.700,00	35.800,00
9/143 P.S.K. Schulsportanlage (Alter Sportplatz) AT90 6000 0005 4010 7	211000	AT	2017 - 2037 EUR/3,626% euribor6m per 30.08.2024	400.000,00	260.000,00	0,00	20.000,00	9.400,00	29.400,00	15.300,00	240.000,00	14.100,00
9/144 P.S.K. Bauhof Aufstockung/Sanierung AT02 6000 0005 4010 7	820000	AT	2019 - 2038 EUR/3,626% euribor6m per 30.08.2024	550.000,00	385.000,00	0,00	27.500,00	13.900,00	41.400,00	3.900,00	357.500,00	37.500,00

Voranschlag 2025

Stadtgemeinde Ebreichsdorf

Einzelnachweis über Finanzschulden und Schuldendienst (Anlage 6c)

Darlehen Darlehensgeber Verwendung Aktenzahl	Ansatz	Staat	Laufzeit	Darlehenshöhe Gesamt	Buchwert 31.12.2024	Zugang	Tilgung	Zinsen	Summe Schuldendienst	Schuldendienst- ersätze	Buchwert 31.12.2025	Netto Schuldendienst
			Währung/Zinssatz Zinsindikator									
9/146 P.S.K. Darlehen FF Gebäude/Grundankauf AT84 6000 0005 4010 8	163000	AT	2021 - 2046 EUR/3,676% euribor6m per 30.08.2024	400.000,00	352.000,00	0,00	16.000,00	12.800,00	28.800,00	0,00	336.000,00	28.800,00
9/147 P.S.K. Kindergärten Zubau Projekt 36 VA2023 6mEurib.+0,48 AT68 6000 0005 4011 3	240099	AT	2023 - 2048 EUR/3,856% euribor6m per 30.08.2024	400.000,00	384.000,00	0,00	16.000,00	14.700,00	30.700,00	2.300,00	368.000,00	28.400,00
9/166 P.S.K. WVA BA09 2021 AT36 6000 0005 4010 8	850009	AT	2021 - 2046 EUR/3,676% euribor6m per 30.08.2024	93.000,00	81.800,00	0,00	3.700,00	3.000,00	6.700,00	300,00	78.100,00	6.400,00
9/172 P.S.K. ABA Div. Erweiterungen Kanal AT20 6000 0005 4010 8	851000	AT	2021 - 2046 EUR/3,676% euribor6m per 30.08.2024	90.000,00	79.200,00	0,00	3.600,00	2.900,00	6.500,00	0,00	75.600,00	6.500,00
9/173 P.S.K. Photovoltaik VH75, 6-Monats Euribor + 0,25% Aufschlag AT65 6000 0005 4010 7	870000	AT	2013 - 2028 EUR/3,928% euribor6m per 28.06.2024a	260.000,00	76.700,00	0,00	18.100,00	2.900,00	21.000,00	0,00	58.600,00	21.000,00
9/174 P.S.K. Ankauf FF-Fahrzeug Schranawand +0,25% Aufschlag AT37 6000 0005 4010 7	163000	AT	2018 - 2028 EUR/3,626% euribor6m per 30.08.2024	203.550,00	108.600,00	0,00	27.100,00	3.700,00	30.800,00	0,00	81.500,00	30.800,00

Voranschlag 2025

Stadtgemeinde Ebreichsdorf

Einzelnachweis über Finanzschulden und Schuldendienst (Anlage 6c)

Darlehen Darlehensgeber Verwendung Aktenzahl	Ansatz	Staat	Laufzeit	Darlehenshöhe Gesamt	Buchwert 31.12.2024	Zugang	Tilgung	Zinsen	Summe Schuldendienst	Schuldendienst- ersätze	Buchwert 31.12.2025	Netto Schuldendienst
			Währung/Zinssatz Zinsindikator									
9/175 P.S.K. Feuerwehrhaus Weigelsdorf AT37 6000 0005 4010 74	163000	AT	2016 - 2036 EUR/3,626% euribor6m per 30.08.2024	1.400.000,00	840.000,00	0,00	70.000,00	30.200,00	100.200,00	1.300,00	770.000,00	98.900,00
9/177 P.S.K. FF Gebäude UW Darlehensaufnahme 2023 AT96 6000 0005 4011 34	163000	AT	2023 - 2048 EUR/3,856% euribor6m per 30.08.2024	682.000,00	654.700,00	0,00	27.300,00	25.000,00	52.300,00	19.900,00	627.400,00	32.400,00
9/182 P.S.K. Straßenbau Proj. 2 VA2023 , 6 Monats Euribor + 0,48% Aufschlag AT46 6000 0005 4011 34	612000	AT	2023 - 2048 EUR/3,856% euribor6m per 30.08.2024	400.000,00	384.000,00	0,00	16.000,00	14.700,00	30.700,00	11.700,00	368.000,00	19.000,00
9/183 P.S.K. Längster Park Grundankauf Proj. 9 VA2023, 6 Monats Euribor + 0,48% Aufschlag AT21 6000 0005 4011 34	815300	AT	2023 - 2048 EUR/3,856% euribor6m per 30.08.2024	3.270.330,00	941.800,00	457.800,00	58.300,00	76.200,00	134.500,00	0,00	1.341.300,00	134.500,00
14/132 Austrian Anadi Bank AG WVA BA09 797331015	850009	AT	2020 - 2045 EUR/3,676% euribor6m per 30.08.2024	311.000,00	261.200,00	0,00	12.400,00	9.600,00	22.000,00	0,00	248.800,00	22.000,00
14/134 Austrian Anadi Bank AG KANALBAU BA24 797302015	851000	AT	2019 - 2044 EUR/3,776% euribor6m per 30.08.2024	219.000,00	175.200,00	0,00	8.800,00	6.600,00	15.400,00	0,00	166.400,00	15.400,00

Darlehen Darlehensgeber Verwendung Aktenzahl	Ansatz	Staat	Laufzeit	Darlehenshöhe Gesamt	Buchwert 31.12.2024	Zugang	Tilgung	Zinsen	Summe Schuldendienst	Schuldendienst- ersätze	Buchwert 31.12.2025	Netto Schuldendienst
			Währung/Zinssatz Zinsindikator									
14/136 Austrian Anadi Bank AG Wasserversorgung BA10 797279013	850000	AT	2019 - 2044 EUR/3,806% euribor6m per 30.08.2024	447.000,00	357.600,00	0,00	17.900,00	13.600,00	31.500,00	0,00	339.700,00	31.500,00
14/149 Austrian Anadi Bank AG Ankauf FF Fahrzeug	163000	AT	2020 - 2030 EUR/3,676% euribor6m per 30.08.2024	200.000,00	120.000,00	0,00	20.000,00	4.300,00	24.300,00	0,00	100.000,00	24.300,00
14/150 Austrian Anadi Bank AG ABA Ankauf Fahrzeuge 2022 AT47 5200 0007 9749 20	851000	AT	2022 - 2032 EUR/3,626% euribor6m per 30.08.2024	170.000,00	136.000,00	0,00	17.000,00	4.800,00	21.800,00	0,00	119.000,00	21.800,00
14/151 Austrian Anadi Bank AG ABA BA25 2020	851000	AT	2020 - 2045 EUR/3,676% euribor6m per 30.08.2024	267.000,00	224.300,00	0,00	10.700,00	8.300,00	19.000,00	200,00	213.600,00	18.800,00
14/152 Austrian Anadi Bank AG Straßenbau 2022 AT24 5200 0007 9749 30	612000	AT	2022 - 2042 EUR/3,626% euribor6m per 30.08.2024	365.900,00	329.300,00	0,00	18.300,00	11.900,00	30.200,00	9.700,00	311.000,00	20.500,00
14/154 Austrian Anadi Bank AG Friedhof Weigelsdorf Erweiterung 797280011	817000	AT	2019 - 2039 EUR/3,806% euribor6m per 30.08.2024	279.000,00	209.300,00	0,00	14.000,00	7.900,00	21.900,00	200,00	195.300,00	21.700,00
14/155 Austrian Anadi Bank AG Friedhof Erweiterung 2020 797333018	817000	AT	2020 - 2040 EUR/3,676% euribor6m per 30.08.2024	100.000,00	80.000,00	0,00	5.000,00	2.900,00	7.900,00	0,00	75.000,00	7.900,00

Voranschlag 2025

Stadtgemeinde Ebreichsdorf

Einzelnachweis über Finanzschulden und Schuldendienst (Anlage 6c)

Darlehen Darlehensgeber Verwendung Aktenzahl	Ansatz	Staat	Laufzeit	Darlehenshöhe Gesamt	Buchwert 31.12.2024	Zugang	Tilgung	Zinsen	Summe Schuldendienst	Schuldendienst- ersätze	Buchwert 31.12.2025	Netto Schuldendienst
			Währung/Zinssatz Zinsindikator									
14/156 Austrian Anadi Bank AG Friedhof Erweiterung 2022 AT23 5200 0007 9749 7()	817000	AT	2022 - 2032 EUR/3,626% euribor6m per 30.08.2024	50.000,00	40.000,00	0,00	5.000,00	1.400,00	6.400,00	0,00	35.000,00	6.400,00
14/157 Austrian Anadi Bank AG FF Gebäude UW ab 2022, 6- Monats Euribor + 0,25% AT98 5200 0007 9749 4()	163013	AT	2022 - 2047 EUR/3,626% euribor6m per 30.08.2024	1.250.000,00	1.150.000,00	0,00	50.000,00	41.800,00	91.800,00	34.000,00	1.100.000,00	57.800,00
14/162 Austrian Anadi Bank AG Straßenbau 2019 797301019	612000	AT	2019 - 2044 EUR/3,776% euribor6m per 30.08.2024	450.000,00	360.000,00	0,00	18.000,00	13.600,00	31.600,00	0,00	342.000,00	31.600,00
14/165 Austrian Anadi Bank AG WVA Erweiterungen 2022 AT46 5200 0007 9749 6()	850011	AT	2022 - 2047 EUR/3,626% euribor6m per 30.08.2024	249.000,00	229.100,00	0,00	10.000,00	8.300,00	18.300,00	0,00	219.100,00	18.300,00
14/176 Austrian Anadi Bank AG Erweiterung Kindergarten Sonnenschein AT69 5200 0007 9749 5()	240020	AT	2022 - 2047 EUR/3,626% euribor6m per 30.08.2024	400.000,00	368.000,00	0,00	16.000,00	13.400,00	29.400,00	36.400,00	352.000,00	-7.000,00
16/84 Krentschker & Co Aktiengesellschaft Bankhaus WVA Wasserversorgung BA04, 6- Monats-Euribor + 0,4% 1862-760160	850000	AT	2011 - 2036 EUR/4,125% euribor6m Indiv.2	160.000,00	82.200,00	0,00	5.400,00	3.400,00	8.800,00	0,00	76.800,00	8.800,00
16/85 Krentschker & Co Aktiengesellschaft Bankhaus WVA Wasserversorgung BA05, 6- Monats-Euribor + 0,4% 1862-760186	850000	AT	2010 - 2036 EUR/4,125% euribor6m Indiv.2	340.000,00	174.700,00	0,00	11.500,00	7.200,00	18.700,00	0,00	163.200,00	18.700,00

Darlehen	Ansatz	Staat	Laufzeit	Darlehenshöhe	Buchwert	Zugang	Tilgung	Zinsen	Summe	Schuldendienst-	Buchwert	Netto
Darlehensgeber				Gesamt	31.12.2024				Schuldendienst	ersätze	31.12.2025	Schuldendienst
Verwendung		Währung/Zinssatz										
Aktenzahl		Zinsindikator										
16/86	851000	AT	2010 - 2036	450.000,00	231.200,00	0,00	15.200,00	9.500,00	24.700,00	900,00	216.000,00	23.800,00
Krentschker & Co Aktiengesellschaft Bankhaus Kanalbau-Vorhaben 2010, 6- Monats-Euribor + 0,4%												
1862-760178			euribor6m Individ.2									
18/139	850000	AT	2015 - 2040	202.500,00	129.600,00	0,00	8.100,00	5.100,00	13.200,00	100,00	121.500,00	13.100,00
Raiffeisenlandesbank NÖ-Wien AG Wasserversorgung BA 08												
			EUR/3,951% euribor6m per 13.09.2024									
25/148	612000	AT	2021 - 2046	400.000,00	352.000,00	0,00	16.000,00	12.600,00	28.600,00	4.800,00	336.000,00	23.800,00
Oberösterreichische Landesbank Aktiengesellsch: Straßenbau VA2021												
			EUR/3,566% euribor6m per 30.08.2024									
99/130	639000	AT	2025 - 2051	160.000,00	0,00	160.000,00	0,00	7.200,00	7.200,00	0,00	160.000,00	7.200,00
N.N. - Neuvergabe Hochwasserschutz MFP 2025												
			EUR/4,290% euribor6m									
99/133	211200	AT	2025 - 2051	200.000,00	0,00	200.000,00	0,00	9.000,00	9.000,00	0,00	200.000,00	9.000,00
N.N. - Neuvergabe Volksschule/Hort UW Erweiterung Proj. 83 VA2025												
			EUR/1,000% normal verzinst									
99/145	612700	AT	2025 - 2052	260.000,00	0,00	260.000,00	0,00	11.700,00	11.700,00	0,00	260.000,00	11.700,00
N.N. - Neuvergabe ÖBB Pottendorfer Linie Proj. 64 VA2025												
			EUR/4,290% euribor6m									
99/161	612000	AT	2025 - 2050	270.000,00	0,00	270.000,00	0,00	10.800,00	10.800,00	0,00	270.000,00	10.800,00
N.N. - Neuvergabe Straßenbau VA2025 Proj. 2												
			EUR/4,290% euribor6m									

Darlehen Darlehensgeber Verwendung Aktenzahl	Ansatz	Staat	Laufzeit	Darlehenshöhe Gesamt	Buchwert 31.12.2024	Zugang	Tilgung	Zinsen	Summe Schuldendienst	Schuldendienst- ersätze	Buchwert 31.12.2025	Netto Schuldendienst
			Währung/Zinssatz Zinsindikator									
99/164 N.N. - Neuvergabe WVA Erweiterung/San. VA2025	850011	AT	2025 - 2051 EUR/4,290% euribor6m	174.000,00	0,00	174.000,00	0,00	7.800,00	7.800,00	0,00	174.000,00	7.800,00
99/184 N.N. - Neuvergabe Musikschule Proj. 63 VA2025	320000	AT	2025 - 2051 EUR/3,652% euribor6m per 29.09.2024	100.000,00	0,00	100.000,00	0,00	4.500,00	4.500,00	0,00	100.000,00	4.500,00
99/185 N.N. - Neuvergabe Friedhöfe Projekt 60 VA2025	817000	AT	2025 - 2051 EUR/3,790% euribor6m	34.500,00	0,00	34.500,00	0,00	1.400,00	1.400,00	0,00	34.500,00	1.400,00
99/199 N.N. - Neuvergabe Spielplätze VA2025	815000	AT	2025 - 2051 EUR/3,290% euribor6m	50.000,00	0,00	50.000,00	0,00	2.300,00	2.300,00	0,00	50.000,00	2.300,00

1.4.2. ... von Finanzunternehmen im Ausland

1.5. ... von Sonstigen

Zwischensumme					22.876.000,00	2.279.700,00	1.906.200,00	939.300,00	2.845.500,00	461.900,00	23.249.500,00	2.383.600,00
----------------------	--	--	--	--	----------------------	---------------------	---------------------	-------------------	---------------------	-------------------	----------------------	---------------------

2. Finanzschulden für den laufenden Aufwand

2.1. ... von Trägern des öffentlichen Rechts

2.1.1. ... von Bund, Bundesfonds, Bundeskammern

2.1.2. ... von Ländern, Landesfonds, Landeskammern

2.1.3. ... von Gemeinden, Gemeindeverbänden, Gemeindefonds

2.1.4. ... von Sozialversicherungsträgern

2.1.5. ... von sonstigen Trägern des öffentlichen Rechts

2.2. ... von Beteiligungen der Gebietskörperschaft (ohne Finanzunternehmungen)

Darlehen	Ansatz	Staat	Laufzeit	Darlehenshöhe	Buchwert	Zugang	Tilgung	Zinsen	Summe	Schuldendienst-	Buchwert	Netto
Darlehensgeber				Gesamt	31.12.2024				Schuldendienst	ersätze	31.12.2025	Schuldendienst
Verwendung		Währung/Zinssatz										
Aktenzahl		Zinsindikator										
2.3. ... von Unternehmen (ohne Beteiligungen und ohne Finanzunternehmungen)												
2.4. ... von Finanzunternehmen												
2.4.1. ... von Finanzunternehmen im Inland												
2.4.2. ... von Finanzunternehmen im Ausland												
2.5. ... von Sonstigen												
Zwischensumme					0,00	0,00	0,00	0,00	0,00	0,00	0,00	0,00
SUMME (1 und 2)					22.876.000,00	2.279.700,00	1.906.200,00	939.300,00	2.845.500,00	461.900,00	23.249.500,00	2.383.600,00
Davon ohne Quasi-KG *)					15.449.700,00	2.082.300,00	945.500,00	681.000,00	1.626.500,00	392.300,00	16.586.500,00	1.234.200,00
Davon Quasi-KG *)					7.426.300,00	197.400,00	960.700,00	258.300,00	1.219.000,00	69.600,00	6.663.000,00	1.149.400,00

*) Quasi-Kapitalgesellschaften außerhalb des Sektors Staat gemäß ESVG (Ansatz 85-86).

Nachweis über haushaltsinterne Vergütungen (Anlage 6f)

Gruppenebene		Erträge	Aufwendungen
0	Vertretungskörper und allgemeine Verwaltung	1.064.600,00	0,00
1	Öffentliche Ordnung und Sicherheit	0,00	0,00
2	Unterricht, Erziehung, Sport und Wissenschaft	0,00	0,00
3	Kunst, Kultur und Kultus	0,00	0,00
4	Soziale Wohlfahrt und Wohnbauförderung	0,00	0,00
5	Gesundheit	0,00	0,00
6	Straßen- und Wasserbau, Verkehr	0,00	0,00
7	Wirtschaftsförderung	0,00	0,00
8	Dienstleistungen	0,00	1.064.600,00
9	Finanzwirtschaft	0,00	0,00
Summe		1.064.600,00	1.064.600,00

Leasingspiegel (Anlage 6i)

Finanzierungsleasing

Ansatz- oder Projektbezeichnung	Anschaffungskosten	Buchwert 31.12.2024	Buchwert 31.12.2025	Summe ausstehender Mindestleasing- zahlungen	Laufzeit	Restlaufzeit in Jahren	Kautionen für Finanzierungsleasing
Summe	0,00	0,00	0,00	0,00			

Wirtschaftliche Unternehmungen, Betriebe, betriebsähnliche Einrichtungen gem. § 1 Abs. 2

Summe	0,00	0,00	0,00	0,00			
--------------	-------------	-------------	-------------	-------------	--	--	--

Operating Leasing

Ansatz- oder Projektbezeichnung	Laufzeit Grundmietzeit in Jahren	Gesamtkosten	Einmalkautions	Leasingentgelt (ohne laufender Kautions)	Laufende Kautions	Restlaufzeit in Jahren	Kumulierte Restzahlungen
Volksschule Weigelsdorf Sanierung (211100, 250100)	01.01.2003 - 31.12.2030 28,00	212.160,00	0,00	23.000,00	0,00	6,00	138.000,00
Kindergarten Piestingau (240010)	01.01.1994 - 31.12.2032 39,00	767.000,00	0,00	6.500,00	0,00	8,00	52.000,00
Feuerwehr Ebreichsdorf (163000)	01.01.1988 - 31.12.2055 68,00	750.000,00	0,00	40.800,00	0,00	31,02	1.265.616,00
Summe		1.729.160,00	0,00	70.300,00	0,00		1.455.616,00

Wirtschaftliche Unternehmungen, Betriebe, betriebsähnliche Einrichtungen gem. § 1 Abs. 2

Summe		0,00	0,00	0,00	0,00		0,00
--------------	--	-------------	-------------	-------------	-------------	--	-------------

Rückstellungsspiegel (Anlage 6q)

Rückstellung	Stand 31.12.2024	Dotierungen (+)	Auflösung inkl. Verbrauch (-)	Stand 31.12.2025
Kurzfristig	0,00	0,00	0,00	0,00
Rückstellungen für Prozesskosten	0,00	0,00	0,00	0,00
Rückstellungen für nicht konsumierte Urlaube	0,00	0,00	0,00	0,00
Rückstellungen für ausstehende Rechnungen	0,00	0,00	0,00	0,00
Sonstige kurzfristige Rückstellungen	0,00	0,00	0,00	0,00
Langfristig	488.500,00	104.000,00	43.100,00	549.400,00
Rückstellungen für Abfertigungen	69.300,00	2.500,00	23.000,00	48.800,00
Rückstellungen für Jubiläumszuwendungen	419.200,00	101.500,00	20.100,00	500.600,00
Rückstellungen für Haftungen	0,00	0,00	0,00	0,00
Rückstellungen für Sanierung von Altlasten	0,00	0,00	0,00	0,00
Rückstellungen für Pensionen (Säule I)	0,00	0,00	0,00	0,00
Sonstige langfristige Rückstellungen	0,00	0,00	0,00	0,00
Gesamtsumme	488.500,00	104.000,00	43.100,00	549.400,00

Nachweis Vermögen mit abgeänderter Nutzungsdauer

Konto	Bezeichnung	Nutzungsdauer lt. VRV	Abweichende Nutzungsdauer	Begründung
2/0040001/02623	ÖBB P&R Ebreichsdorf POTTENDORFER LINIE Planungs- u. R	33,0	33,0	Nutzungsdauer analog Sonst. Grundstückseinrichtungen
2/0040012/01316	2022 Straßenbeleuchtung Übernahme Aqualina Wohnpark	15,0	15,0	Übernahme nach 8,5 Jahren
2/0060001/01325	2017 VS Weig. Umbau	50,0	23,0	Restnutzungsdauer gerechnet ab Baurechtsvertrag
2/0070004/00002	2014 Bauhof/Halle Eingangstüre, Fenster	40,0	40,0	zusammengefasste Sachanlage
2/0070004/00003	2013 Bauhof/Halle Dachumdeckung, Fenstersektion, Beleuchtung	40,0	40,0	zusammengefasste Sachanlage
3/0060001/01278	altes Rathaus Sanierung 2019	50,0	31,5	Rest ND laut Gutachten, da an der Substanz nicht viel verändert wurde.
3/0060001/01302	KG Weig, Gebäude alt	50,0	50,0	Fenster wurden erneuert
3/0150002/01140	2006 FF Ebreichsdorf SRF Schweres Rüstfahrzeug BN168 FW	10,0	25,0	Entsprechen den Förderungsrichtlinien der NÖ Lreg.
3/0350002/00007	E-Ladestation Unterwaltersdorf, Hauptplatz bei Musikschule	20,0	10,0	Laut Steuerberatung
4/0110002/00964	2014 VS Ebreichsdorf Einrichtung: Team-Spiel-box, Gymnastikr	10,0	10,0	zusammengefasste Sachanlage
4/0110002/00966	2012 VS Ebreichsdorf Einrichtung: Schülertische 28x, Notebook,	10,0	10,0	zusammengefasste Sachanlage
4/0110002/01333	2015 VS Ebreichsdorf Einrichtung: Floatglasspiegeln, Elephante	10,0	10,0	zusammengefasste Sachanlage
4/0110002/01334	2011 VS Ebreichsdorf Einrichtung: Lernteppich Zahlenraum, Boc	10,0	10,0	zusammengefasste Sachanlage
4/0150002/01138	2003 FF Schranawand Löschfahrzeug Lohr-Magirus LF-A auf Ivi	10,0	25,0	Empfehlung vom Land
4/0150002/01365	KT 2003 FF Schranawand Löschfahrzeug Lohr-Magirus LF-A au	10,0	25,0	Empfehlung vom Land
4/0150002/01367	2020 FF UW Tanklöschfahrzeug MB Atego 1326 AF BN-FFUW3	10,0	25,0	Entsprechend der Förderungsrichtlinien der NÖ Landesregierung vom 13.06.2017 sollte die Nutzungsdauer mit 25 Jahren festgelegt werden.
4/0150002/01368	2020 FF Weigelsdorf Tanklöschfahrzeug MAN 15/280 TLFA2000	10,0	25,0	Entsprechend der Förderungsrichtlinien der NÖ Landesregierung vom 13.06.2017 sollte die Nutzungsdauer mit 25 Jahren festgelegt werden.
4/0150002/01371	2010 FF Ebreichsdorf Kleinrüstfahrzeug Mercedes-Benz Sprinte	10,0	25,0	Entsprechend den Förderungsrichtlinien
4/0150002/01373	2012 FF Ebreichsdorf TLFA 4000 MAN TGM	10,0	25,0	Entsprechend den Förderungsrichtlinien der NÖ LReg.
4/0150002/01375	KT 2010 FF Ebreichsdorf Kleinrüstfahrzeug Mercedes-Benz Spr	10,0	25,0	Entsprechend den Förderungsrichtlinien
4/0150002/01376	KT 2012 FF Ebreichsdorf TLFA 4000 MAN TGM KT	10,0	25,0	Entsprechend den Förderungsrichtlinien der NÖ LReg.
5/0110002/00918	2014 KEI Einrichtung, 4x Kochplatten inkl. Einbau, Klappcouch c	10,0	10,0	zusammengefasste Sachanlagen
5/0110002/00919	2013 KEI Einrichtung, Rollenrutschbahn, Basketballständer, 10x	10,0	10,0	zusammengefasste Sachanlagen
5/0110002/00920	2012 KEI Einrichtung: Liebherr Tischgefrierschrank, Weichboder	10,0	10,0	zusammengefasste Sachanlagen
5/0110002/00923	2015 KEII Einrichtung: Küchenblock, Malstation, Material f. Gade	10,0	10,0	zusammengefasste Sachanlage
5/0110002/00924	2014 KEII Einrichtung: Store, Stangen, Tretteimer, Becher, Boxe	10,0	10,0	zusammengefasste Sachanlage
5/0110002/00925	2013 KEII Einrichtung: Hütte Storemax, Markos (Lutze) Boxen C	10,0	10,0	zusammengefasste Sachanlage
5/0110002/00926	2012 KEII Einrichtung: Wasserspieltisch, Halbholzaufstieg 1m fü	10,0	10,0	zusammengefasste Sachanlage
5/0110002/00927	2011 KEII Einrichtung: Heißluftofen Line Mikro Elektro + Zubehö	10,0	10,0	zusammengefasste Sachanlage
5/0110002/00928	2010 KEII Einrichtung: Bücher u. Spiele, Wickelkommode, Wicke	10,0	10,0	zusammengefasste Sachanlage
5/0110002/00929	2015 KEIII KH-Areal Einrichtung: Espresso P420 Core i3, Einbau	10,0	10,0	zusammengefasste Sachanlage
5/0110002/00930	2014 KEIII KH-Areal Einrichtung: Wand/eckenschienen Endstop	10,0	10,0	zusammengefasste Sachanlage
5/0110002/00931	2013 KEIII KH-Areal Einrichtung: Sonnenschutz/Sandkastenabd	10,0	10,0	zusammengefasste Sachanlage
5/0110002/00933	2013 KG UWII Einrichtung (Portfolio-Schränke, Pfahlhauskombi	10,0	10,0	zusammengefasste Sachanlagen
5/0110002/00934	2015 KW Einrichtung (Spielteppich Sonderanfertigung, Naturpal	10,0	10,0	zusammengefasste Sachanlage
5/0110002/00935	2013 KW Einrichtung (Mattenbausatz Baustufe II, Besteck)	10,0	10,0	zusammengefasste Sachanlage

Konto	Bezeichnung	Nutzungsdauer lt. VRV	Abweichende Nutzungsdauer	Begründung
5/0110002/00936	2012 KEIII KH-Areal Einrichtung: Puppenschrank Schienensyste	10,0	10,0	zusammengefasste Sachanlage
5/0110002/00938	2010 KEIII KH-Areal Einrichtung: Stapelstuhl, Bücher+Spiele	10,0	10,0	zusammengefasste Sachanlage
5/0110002/00939	2014 KG UWI Einrichtung: Bettschrank, Liegenmatratze, Kühlscl	10,0	10,0	zusammengefasste Sachanlage
5/0110002/00940	2012 KG UWI Einrichtung: Breitruutsche, Einstiegspodest, 2x Tisc	10,0	10,0	zusammengefasste Sachanlagen
5/0110002/00941	2011 KG UWI Einrichtung: Snoezelen-Licht-spot Set, Spiegelkuç	10,0	10,0	zusammengefasste Sachanlage
5/0110002/00942	2010 KG UWI Einrichtung: Bücher+Spiele, Ringschaukel, Wippe	10,0	10,0	zusammengefasste Sachanlage
5/0110002/00943	2013 KG UWI Einrichtung: Pfahlhauskombination	10,0	10,0	zusammengefasste Sachanlage
5/0110002/00945	2014 KW Einrichtung (Hängeschrank - Regal Tür)	10,0	10,0	zusammengefasste Sachanlage
5/0110002/00946	2012 KW Einrichtung	10,0	10,0	zusammengefasste Sachanlage
5/0110002/00947	2011 KW Einrichtung	10,0	10,0	zusammengefasste Sachanlage
5/0110002/00948	2010 KW Einrichtung (Schutzengerl Acryl auf Leinwand, div Bes	10,0	10,0	zusammengefasste Sachanlagen
5/0110002/00951	2014 Hort Ebr. Einrichtung	10,0	10,0	zusammengefasste Sachanlage
5/0110002/00952	2010 Hort Ebr. Einrichtung; Rabcart, div. Spiele, Thermoport + C	10,0	10,0	zusammengefasste Sachanlage
5/0110002/00953	2011 Hort Ebr. Einrichtung; Sechseckturm mit Dach Montage	10,0	10,0	zusammengefasste Sachanlage
5/0110002/00954	2015 HUW Einrichtung	10,0	10,0	zusammengefasste Sachanlage
5/0110002/00955	2014 HUW Einrichtung	10,0	10,0	zusammengefasste Sachanlage
5/0110002/00956	2013 HUW Einrichtung	10,0	10,0	zusammengefasste Sachanlage
5/0110002/00957	2011 HUW Einrichtung	10,0	10,0	zusammengefasste Sachanlage
5/0110002/00958	2010 HUW Einrichtung	10,0	10,0	zusammengefasste Sachanlage
5/0110002/00959	2015 Hort WEIG Einrichtung	10,0	10,0	zusammengefasste Sachanlage
5/0110002/00960	2015 Hort Ebr. Einrichtung	10,0	10,0	zusammengefasste Sachanlage
5/0110002/00961	2012 Hort Ebr. Einrichtung	10,0	10,0	zusammengefasste Sachanlage
5/0110002/00962	2012 HUW Einrichtung	10,0	10,0	zusammengefasste Sachanlage

MFP - Ergebnishaushalt Gesamt 1. Ebene
- interne Vergütungen enthalten

MVAG	Mittelverwendungs- und -aufbringungsgruppen (1. Ebene)	VA 2025	Plan 2026	Plan 2027	Plan 2028	Plan 2029
211	Erträge aus der operativen Verwaltungstätigkeit	27.177.900,00	27.240.000,00	27.690.000,00	28.236.600,00	28.866.200,00
212	Erträge aus Transfers	3.836.500,00	3.155.400,00	3.033.700,00	2.946.500,00	2.838.100,00
213	Finanzerträge	2.500,00	2.600,00	2.700,00	2.700,00	2.700,00
21	Summe Erträge	31.016.900,00	30.398.000,00	30.726.400,00	31.185.800,00	31.707.000,00
221	Personalaufwand	9.060.500,00	9.164.300,00	9.417.400,00	9.696.900,00	9.983.800,00
222	Sachaufwand	12.945.200,00	12.299.300,00	12.161.400,00	12.256.700,00	12.277.100,00
223	Transferaufwand	9.460.200,00	10.042.100,00	10.628.700,00	11.254.900,00	11.916.500,00
224	Finanzaufwand	1.063.800,00	1.173.700,00	1.267.400,00	1.263.600,00	1.223.500,00
22	Summe Aufwendungen	32.529.700,00	32.679.400,00	33.474.900,00	34.472.100,00	35.400.900,00
SA0	Saldo (0) Nettoergebnis (21 - 22)	-1.512.800,00	-2.281.400,00	-2.748.500,00	-3.286.300,00	-3.693.900,00
230	Entnahmen von Haushaltsrücklagen	139.500,00	101.100,00	70.000,00	70.000,00	70.000,00
240	Zuweisungen an Haushaltsrücklagen	13.900,00	330.300,00	45.900,00	75.900,00	13.900,00
SA01	Saldo (01) Haushaltsrücklagen (230 - 240)	125.600,00	-229.200,00	24.100,00	-5.900,00	56.100,00
SA00	Saldo (00) Nettoergebnis nach Haushaltsrücklagen (Saldo 0 + Saldo 01)	-1.387.200,00	-2.510.600,00	-2.724.400,00	-3.292.200,00	-3.637.800,00

MFP - Finanzierungshaushalt Gesamt 1. Ebene
- interne Vergütungen enthalten

MVAG	Mittelverwendungs- und -aufbringungsgruppen (1. Ebene)	VA 2025	Plan 2026	Plan 2027	Plan 2028	Plan 2029
OPERATIVE GEBARUNG						
311	Einzahlungen aus operativer Verwaltungstätigkeit	26.208.600,00	26.830.500,00	27.253.100,00	27.786.800,00	28.357.000,00
312	Einzahlungen aus Transfers	3.126.600,00	2.455.300,00	2.356.800,00	2.273.400,00	2.193.700,00
313	Einzahlungen aus Finanzerträgen	2.500,00	2.600,00	2.700,00	2.700,00	2.700,00
31	Summe Einzahlungen operative Gebarung	29.337.700,00	29.288.400,00	29.612.600,00	30.062.900,00	30.553.400,00
321	Auszahlungen aus Personalaufwand	8.956.500,00	9.083.200,00	9.356.100,00	9.637.300,00	9.926.400,00
322	Auszahlungen aus Sachaufwand	8.354.000,00	8.299.800,00	8.422.300,00	8.565.100,00	8.680.200,00
323	Auszahlungen aus Transfers	9.261.100,00	9.872.100,00	10.457.800,00	11.083.000,00	11.743.700,00
324	Auszahlungen aus Finanzaufwand	973.800,00	1.083.700,00	1.177.400,00	1.173.600,00	1.133.500,00
32	Summe Auszahlungen operative Gebarung	27.545.400,00	28.338.800,00	29.413.600,00	30.459.000,00	31.483.800,00
SA1	Saldo (1) Geldfluss aus der operativen Gebarung (31 – 32)	1.792.300,00	949.600,00	199.000,00	-396.100,00	-930.400,00
INVESTIVE GEBARUNG						
331	Einzahlungen aus der Investitionstätigkeit	0,00	0,00	0,00	0,00	0,00
332	Einzahlungen aus der Rückzahlung von Darlehen sowie gewährten Vorschüssen	16.300,00	16.300,00	16.400,00	16.400,00	16.500,00
333	Einzahlungen aus Kapitaltransfers	2.415.800,00	2.264.100,00	2.429.800,00	793.100,00	815.700,00
33	Summe Einzahlungen investive Gebarung	2.432.100,00	2.280.400,00	2.446.200,00	809.500,00	832.200,00
341	Auszahlungen aus der Investitionstätigkeit	5.068.000,00	7.925.100,00	7.907.100,00	4.127.200,00	3.509.200,00
342	Auszahlungen aus der Gewährung von Darlehen sowie gewährten Vorschüssen	16.900,00	16.900,00	16.900,00	16.900,00	16.900,00
343	Auszahlungen aus Kapitaltransfers	199.100,00	170.000,00	170.900,00	171.900,00	172.800,00
34	Summe Auszahlungen investive Gebarung	5.284.000,00	8.112.000,00	8.094.900,00	4.316.000,00	3.698.900,00
SA2	Saldo (2) Geldfluss aus der investiven Gebarung (33 – 34)	-2.851.900,00	-5.831.600,00	-5.648.700,00	-3.506.500,00	-2.866.700,00
SA3	Saldo (3) Nettofinanzierungssaldo (Saldo 1 + Saldo 2)	-1.059.600,00	-4.882.000,00	-5.449.700,00	-3.902.600,00	-3.797.100,00

MVAG	Mittelverwendungs- und -aufbringungsgruppen (1. Ebene)	VA 2025	Plan 2026	Plan 2027	Plan 2028	Plan 2029
FINANZIERUNGSTÄTIGKEIT						
351	Einzahlungen aus der Aufnahme von Finanzschulden	2.279.700,00	4.659.200,00	4.461.200,00	2.311.200,00	1.527.800,00
353	Einzahlungen infolge eines Kapitaltausches bei derivativen Finanzinstrumenten mit Grundgeschäft	0,00	0,00	0,00	0,00	0,00
355	Einzahlungen aus dem Abgang von Finanzinstrumenten	0,00	0,00	0,00	0,00	0,00
35	Summe Einzahlungen aus der Finanzierungstätigkeit	2.279.700,00	4.659.200,00	4.461.200,00	2.311.200,00	1.527.800,00
361	Auszahlungen aus der Tilgung von Finanzschulden	1.920.100,00	1.843.200,00	1.998.000,00	2.069.400,00	2.031.800,00
363	Auszahlungen infolge eines Kapitaltausches bei derivativen Finanzinstrumenten mit Grundgeschäft	0,00	0,00	0,00	0,00	0,00
365	Auszahlungen für den Erwerb von Finanzinstrumenten	0,00	0,00	0,00	0,00	0,00
36	Summe Auszahlungen aus der Finanzierungstätigkeit	1.920.100,00	1.843.200,00	1.998.000,00	2.069.400,00	2.031.800,00
SA4	Saldo (4) Geldfluss aus der Finanzierungstätigkeit (35 – 36)	359.600,00	2.816.000,00	2.463.200,00	241.800,00	-504.000,00
SA5	Saldo (5) Geldfluss aus der voranschlagswirksamen Gebarung (Saldo 3 + Saldo 4)	-700.000,00	-2.066.000,00	-2.986.500,00	-3.660.800,00	-4.301.100,00

MFP - Ergebnishaushalt Gesamt 1. und 2. Ebene
- interne Vergütungen enthalten

MVAG	Mittelverwendungs- und aufbringungsgruppen (1. und 2. Ebene)	VA 2025	Plan 2026	Plan 2027	Plan 2028	Plan 2029
211	Erträge aus der operativen Verwaltungstätigkeit	27.177.900,00	27.240.000,00	27.690.000,00	28.236.600,00	28.866.200,00
2111	Erträge aus eigenen Abgaben	4.565.800,00	4.600.600,00	4.687.100,00	4.775.200,00	4.864.900,00
2112	Erträge aus Ertragsanteilen	14.407.000,00	14.695.100,00	14.989.000,00	15.288.800,00	15.594.600,00
2113	Erträge aus Gebühren	3.338.700,00	3.405.400,00	3.473.200,00	3.542.600,00	3.613.200,00
2114	Erträge aus Leistungen	2.892.400,00	3.007.900,00	3.066.400,00	3.125.800,00	3.179.100,00
2115	Erträge aus Besitz und wirtschaftlicher Tätigkeit	648.000,00	660.600,00	673.400,00	686.600,00	699.900,00
2116	Erträge aus Veräußerung und sonstige Erträge	1.282.900,00	820.500,00	760.300,00	769.400,00	887.500,00
2117	Nicht finanzierungswirksame operative Erträge	43.100,00	49.900,00	40.600,00	48.200,00	27.000,00
212	Erträge aus Transfers	3.836.500,00	3.155.400,00	3.033.700,00	2.946.500,00	2.838.100,00
2121	Transferertrag von Trägern des öffentlichen Rechts	2.486.600,00	2.032.300,00	1.930.700,00	1.844.200,00	1.761.300,00
2122	Transferertrag von Beteiligungen	0,00	0,00	0,00	0,00	0,00
2123	Transferertrag von Unternehmen (mit Finanzunternehmen)	490.000,00	270.000,00	270.000,00	270.000,00	270.000,00
2124	Transferertrag von Haushalten und Organisationen ohne Erwerbscharakter	150.000,00	153.000,00	156.100,00	159.200,00	162.400,00
2125	Transferertrag vom Ausland	0,00	0,00	0,00	0,00	0,00
2126	Investitions- und Tilgungszuschüsse zwischen Unternehmungen und Betrieben der Gebietskörperschaft und der Gebietskörperschaft	0,00	0,00	0,00	0,00	0,00
2127	Nicht finanzierungswirksamer Transferertrag	709.900,00	700.100,00	676.900,00	673.100,00	644.400,00
213	Finanzerträge	2.500,00	2.600,00	2.700,00	2.700,00	2.700,00
2131	Erträge aus Zinsen	2.500,00	2.600,00	2.700,00	2.700,00	2.700,00
2132	Erträge aus Zinsen aus derivativen Finanzinstrumenten mit und ohne Grundgeschäft	0,00	0,00	0,00	0,00	0,00
2133	Erträge aus Gewinnentnahmen von marktbestimmten Betrieben	0,00	0,00	0,00	0,00	0,00
2134	Sonstige Finanzerträge	0,00	0,00	0,00	0,00	0,00
2135	Erträge aus Dividenden/Gewinnausschüttungen	0,00	0,00	0,00	0,00	0,00
2136	Sonstige nicht finanzierungswirksame Finanzerträge	0,00	0,00	0,00	0,00	0,00
21	Summe Erträge	31.016.900,00	30.398.000,00	30.726.400,00	31.185.800,00	31.707.000,00
221	Personalaufwand	9.060.500,00	9.164.300,00	9.417.400,00	9.696.900,00	9.983.800,00
2211	Personalaufwand (Bezüge, Nebengebühren, Mehrleistungen)	7.181.100,00	7.285.300,00	7.504.500,00	7.729.500,00	7.961.400,00
2212	Gesetzlicher und freiwilliger Sozialaufwand	1.775.400,00	1.797.900,00	1.851.600,00	1.907.800,00	1.965.000,00
2213	Sonstiger Personalaufwand	0,00	0,00	0,00	0,00	0,00
2214	Nicht finanzierungswirksamer Personalaufwand	104.000,00	81.100,00	61.300,00	59.600,00	57.400,00
222	Sachaufwand	12.945.200,00	12.299.300,00	12.161.400,00	12.256.700,00	12.277.100,00
2221	Gebrauchs- und Verbrauchsgüter, Handelswaren	1.352.500,00	1.323.800,00	1.345.300,00	1.368.000,00	1.390.100,00
2222	Verwaltungs- und Betriebsaufwand	1.061.400,00	1.075.500,00	1.106.600,00	1.132.200,00	1.136.300,00

MVAG	Mittelverwendungs- und aufbringungsgruppen (1. und 2. Ebene)	VA 2025	Plan 2026	Plan 2027	Plan 2028	Plan 2029
2223	Leasing- und Mietaufwand	651.200,00	663.500,00	675.900,00	688.700,00	701.700,00
2224	Instandhaltung	1.433.700,00	1.451.600,00	1.464.600,00	1.477.900,00	1.491.500,00
2225	Sonstiger Sachaufwand	4.729.200,00	4.171.500,00	4.188.600,00	4.253.000,00	4.431.600,00
2226	Nicht finanzierungswirksamer Sachaufwand	3.717.200,00	3.613.400,00	3.380.400,00	3.336.900,00	3.125.900,00
223	Transferaufwand	9.460.200,00	10.042.100,00	10.628.700,00	11.254.900,00	11.916.500,00
2231	Transferaufwand an Träger des öffentlichen Rechts	8.918.000,00	9.563.200,00	10.148.100,00	10.772.200,00	11.438.700,00
2232	Transferaufwand an Beteiligungen	0,00	0,00	0,00	0,00	0,00
2233	Transferaufwand an Unternehmen (mit Finanzunternehmen)	128.300,00	73.800,00	74.400,00	75.100,00	69.100,00
2234	Transferaufwand an Haushalte und Organisationen ohne Erwerbscharakter	413.900,00	405.100,00	406.200,00	407.600,00	408.700,00
2235	Transferaufwand an das Ausland	0,00	0,00	0,00	0,00	0,00
2236	Investitions- und Tilgungszuschüsse zwischen Unternehmungen und Betrieben der Gebietskörperschaft und der Gebietskörperschaft	0,00	0,00	0,00	0,00	0,00
2237	Nicht finanzierungswirksamer Transferaufwand	0,00	0,00	0,00	0,00	0,00
224	Finanzaufwand	1.063.800,00	1.173.700,00	1.267.400,00	1.263.600,00	1.223.500,00
2241	Aufwendungen für Zinsen	949.300,00	1.058.700,00	1.151.900,00	1.147.600,00	1.107.000,00
2242	Zinsen und sonstige Aufwendungen aus derivativen Finanzinstrumenten mit und ohne Grundgeschäft	0,00	0,00	0,00	0,00	0,00
2243	Gewinnentnahmen von Unternehmungen und marktbestimmten Betrieben der Gebietskörperschaft (innerhalb der Gebietskörperschaft)	0,00	0,00	0,00	0,00	0,00
2244	Sonstiger Finanzaufwand	24.500,00	25.000,00	25.500,00	26.000,00	26.500,00
2245	Nicht finanzierungswirksamer Finanzaufwand	90.000,00	90.000,00	90.000,00	90.000,00	90.000,00
22	Summe Aufwendungen	32.529.700,00	32.679.400,00	33.474.900,00	34.472.100,00	35.400.900,00
SA0	Saldo (0) Nettoergebnis (21 - 22)	-1.512.800,00	-2.281.400,00	-2.748.500,00	-3.286.300,00	-3.693.900,00
230	Entnahmen von Haushaltsrücklagen	139.500,00	101.100,00	70.000,00	70.000,00	70.000,00
2301	Entnahmen von Haushaltsrücklagen	139.500,00	101.100,00	70.000,00	70.000,00	70.000,00
240	Zuweisungen an Haushaltsrücklagen	13.900,00	330.300,00	45.900,00	75.900,00	13.900,00
2401	Zuweisungen an Haushaltsrücklagen	13.900,00	330.300,00	45.900,00	75.900,00	13.900,00
SA01	Saldo (01) Haushaltsrücklagen (230 - 240)	125.600,00	-229.200,00	24.100,00	-5.900,00	56.100,00
SA00	Saldo (00) Nettoergebnis nach Haushaltsrücklagen (Saldo 0 + Saldo 01)	-1.387.200,00	-2.510.600,00	-2.724.400,00	-3.292.200,00	-3.637.800,00

MFP - Finanzierungshaushalt Gesamt 1. und 2. Ebene
- interne Vergütungen enthalten

MVAG	Mittelverwendungs- und aufbringungsgruppen (1. und 2. Ebene)	VA 2025	Plan 2026	Plan 2027	Plan 2028	Plan 2029
311	Einzahlungen aus operativer Verwaltungstätigkeit	26.208.600,00	26.830.500,00	27.253.100,00	27.786.800,00	28.357.000,00
3111	Einzahlungen aus eigenen Abgaben	4.565.800,00	4.600.600,00	4.687.100,00	4.775.200,00	4.864.900,00
3112	Einzahlungen aus Ertragsanteilen	14.407.000,00	14.695.100,00	14.989.000,00	15.288.800,00	15.594.600,00
3113	Einzahlungen aus Gebühren	3.338.700,00	3.405.400,00	3.473.200,00	3.542.600,00	3.613.200,00
3114	Einzahlungen aus Leistungen	2.892.400,00	3.007.900,00	3.066.400,00	3.125.800,00	3.179.100,00
3115	Einzahlungen aus Besitz und wirtschaftlicher Tätigkeit	648.000,00	660.600,00	673.400,00	686.600,00	699.900,00
3116	Einzahlungen aus Veräußerung von geringwertigen Wirtschaftsgütern (GWG) und sonstige Einzahlungen	356.700,00	460.900,00	364.000,00	367.800,00	405.300,00
312	Einzahlungen aus Transfers	3.126.600,00	2.455.300,00	2.356.800,00	2.273.400,00	2.193.700,00
3121	Transferzahlungen von Trägern des öffentlichen Rechts	2.486.600,00	2.032.300,00	1.930.700,00	1.844.200,00	1.761.300,00
3122	Transferzahlungen von Beteiligungen	0,00	0,00	0,00	0,00	0,00
3123	Transferzahlungen von Unternehmen (inkl. Finanzunternehmen)	490.000,00	270.000,00	270.000,00	270.000,00	270.000,00
3124	Transferzahlungen von Haushalten und Organisationen ohne Erwerbscharakter	150.000,00	153.000,00	156.100,00	159.200,00	162.400,00
3125	Transferzahlungen vom Ausland	0,00	0,00	0,00	0,00	0,00
3126	Investitions- und Tilgungszuschüsse zwischen Unternehmungen und Betrieben der Gebietskörperschaft und der Gebietskörperschaft	0,00	0,00	0,00	0,00	0,00
313	Einzahlungen aus Finanzerträgen	2.500,00	2.600,00	2.700,00	2.700,00	2.700,00
3131	Einzahlungen aus Zinserträgen	2.500,00	2.600,00	2.700,00	2.700,00	2.700,00
3132	Einzahlungen aus Zinsen aus derivativen Finanzinstrumenten mit und ohne Grundgeschäft	0,00	0,00	0,00	0,00	0,00
3133	Einzahlungen aus Gewinnentnahmen von marktbestimmten Betrieben	0,00	0,00	0,00	0,00	0,00
3134	Sonstige Einzahlungen aus Finanzerträgen	0,00	0,00	0,00	0,00	0,00
3135	Einzahlungen aus Dividenden/Gewinnausschüttungen	0,00	0,00	0,00	0,00	0,00
31	Summe Einzahlungen operative Gebarung	29.337.700,00	29.288.400,00	29.612.600,00	30.062.900,00	30.553.400,00
321	Auszahlungen aus Personalaufwand	8.956.500,00	9.083.200,00	9.356.100,00	9.637.300,00	9.926.400,00
3211	Auszahlungen für Personalaufwand (Bezüge, Nebengebühren, und Mehrleistungsvergütungen)	7.181.100,00	7.285.300,00	7.504.500,00	7.729.500,00	7.961.400,00
3212	Auszahlungen für gesetzliche und freiwillige Sozialaufwendungen	1.775.400,00	1.797.900,00	1.851.600,00	1.907.800,00	1.965.000,00
3213	Auszahlungen aus sonstigem Personalaufwand	0,00	0,00	0,00	0,00	0,00
322	Auszahlungen aus Sachaufwand	8.354.000,00	8.299.800,00	8.422.300,00	8.565.100,00	8.680.200,00
3221	Auszahlungen für Gebrauchs- und Verbrauchsgüter, Handelswaren	1.352.500,00	1.323.800,00	1.345.300,00	1.368.000,00	1.390.100,00
3222	Auszahlungen für Verwaltungs- und Betriebsaufwand	1.065.300,00	1.096.300,00	1.113.900,00	1.148.500,00	1.154.300,00
3223	Auszahlungen für Leasing- und Mietaufwand	651.200,00	663.500,00	675.900,00	688.700,00	701.700,00
3224	Auszahlungen für Instandhaltung	1.433.700,00	1.451.600,00	1.464.600,00	1.477.900,00	1.491.500,00
3225	Sonstige Auszahlungen aus Sachaufwand	3.851.300,00	3.764.600,00	3.822.600,00	3.882.000,00	3.942.600,00
3226	Auszahlungen aus der Inanspruchnahme von Haftungen	0,00	0,00	0,00	0,00	0,00

MVAG	Mittelverwendungs- und aufbringungsgruppen (1. und 2. Ebene)	VA 2025	Plan 2026	Plan 2027	Plan 2028	Plan 2029
323	Auszahlungen aus Transfers	9.261.100,00	9.872.100,00	10.457.800,00	11.083.000,00	11.743.700,00
3231	Transferzahlungen an Träger des öffentlichen Rechts	8.918.000,00	9.563.200,00	10.148.100,00	10.772.200,00	11.438.700,00
3232	Transferzahlungen an Beteiligungen	0,00	0,00	0,00	0,00	0,00
3233	Transferzahlungen an Unternehmen (inkl. Finanzunternehmen)	95.300,00	70.800,00	71.400,00	72.100,00	66.100,00
3234	Transferzahlungen an Haushalte und Organisationen ohne Erwerbscharakter	247.800,00	238.100,00	238.300,00	238.700,00	238.900,00
3235	Transferzahlungen an das Ausland	0,00	0,00	0,00	0,00	0,00
3236	Investitions- und Tilgungszuschüsse zwischen Unternehmungen und Betrieben der Gebietskörperschaft und der Gebietskörperschaft	0,00	0,00	0,00	0,00	0,00
324	Auszahlungen aus Finanzaufwand	973.800,00	1.083.700,00	1.177.400,00	1.173.600,00	1.133.500,00
3241	Auszahlungen für Zinsen	949.300,00	1.058.700,00	1.151.900,00	1.147.600,00	1.107.000,00
3242	Auszahlungen für Zinsen aus derivativen Finanzinstrumenten mit und ohne Grundgeschäft	0,00	0,00	0,00	0,00	0,00
3243	Auszahlungen aus Gewinnentnahmen von marktbestimmten Betrieben	0,00	0,00	0,00	0,00	0,00
3244	Sonstige Auszahlungen aus Finanzaufwendungen	24.500,00	25.000,00	25.500,00	26.000,00	26.500,00
32	Summe Auszahlungen operative Gebarung	27.545.400,00	28.338.800,00	29.413.600,00	30.459.000,00	31.483.800,00
SA1	Saldo (1) Geldfluss aus der operativen Gebarung (31 – 32)	1.792.300,00	949.600,00	199.000,00	-396.100,00	-930.400,00
331	Einzahlungen aus der Investitionstätigkeit	0,00	0,00	0,00	0,00	0,00
3311	Einzahlungen aus der Veräußerung von immateriellem Vermögen	0,00	0,00	0,00	0,00	0,00
3312	Einzahlungen aus der Veräußerung von Grundstücken und Grundstückeinrichtungen	0,00	0,00	0,00	0,00	0,00
3313	Einzahlungen aus der Veräußerung von Gebäuden und Bauten	0,00	0,00	0,00	0,00	0,00
3314	Einzahlungen aus der Veräußerung von technischen Anlagen, Fahrzeugen und Maschinen	0,00	0,00	0,00	0,00	0,00
3315	Einzahlungen aus der Veräußerung von Amts-, Betriebs- und Geschäftsausstattung	0,00	0,00	0,00	0,00	0,00
3316	Einzahlungen aus der Veräußerung von Kulturgütern	0,00	0,00	0,00	0,00	0,00
3317	Einzahlungen aus der Veräußerung von Beteiligungen	0,00	0,00	0,00	0,00	0,00
3318	Einzahlungen aus der Veräußerung von kofinanzierten Schutzbauten	0,00	0,00	0,00	0,00	0,00
332	Einzahlungen aus der Rückzahlung von Darlehen sowie gewährten Vorschüssen	16.300,00	16.300,00	16.400,00	16.400,00	16.500,00
3321	Einzahlungen aus Darlehen an Träger des öffentlichen Rechts	13.900,00	13.900,00	13.900,00	13.900,00	13.900,00
3322	Einzahlungen aus Darlehen an Beteiligungen	0,00	0,00	0,00	0,00	0,00
3323	Einzahlungen aus Darlehen an Unternehmen und Haushalte	0,00	0,00	0,00	0,00	0,00
3325	Einzahlungen aus Vorschüssen und Anzahlungen	2.400,00	2.400,00	2.500,00	2.500,00	2.600,00
333	Einzahlungen aus Kapitaltransfers	2.415.800,00	2.264.100,00	2.429.800,00	793.100,00	815.700,00
3331	Kapitaltransferzahlungen von Trägern des öffentlichen Rechts	2.185.800,00	1.844.100,00	1.784.800,00	413.100,00	545.700,00
3332	Kapitaltransferzahlungen von Beteiligungen	0,00	0,00	0,00	0,00	0,00
3333	Kapitaltransferzahlungen von Unternehmen	0,00	230.000,00	400.000,00	200.000,00	0,00
3334	Kapitaltransferzahlungen von Haushalten und Organisationen ohne Erwerbscharakter	230.000,00	190.000,00	245.000,00	180.000,00	270.000,00

MVAG	Mittelverwendungs- und aufbringungsgruppen (1. und 2. Ebene)	VA 2025	Plan 2026	Plan 2027	Plan 2028	Plan 2029
3335	Kapitaltransferzahlungen vom Ausland	0,00	0,00	0,00	0,00	0,00
33	Summe Einzahlungen investive Gebarung	2.432.100,00	2.280.400,00	2.446.200,00	809.500,00	832.200,00
341	Auszahlungen aus der Investitionstätigkeit	5.068.000,00	7.925.100,00	7.907.100,00	4.127.200,00	3.509.200,00
3411	Auszahlungen für den Erwerb von immateriellem Vermögen	282.000,00	62.000,00	242.000,00	242.000,00	232.000,00
3412	Auszahlungen für den Erwerb von Grundstücken und Grundstückseinrichtungen	3.341.800,00	3.064.800,00	2.436.800,00	1.956.800,00	2.128.800,00
3413	Auszahlungen für den Erwerb von Gebäuden und Bauten	1.144.000,00	4.510.000,00	4.410.000,00	1.760.000,00	210.000,00
3414	Auszahlungen für den Erwerb von technischen Anlagen, Fahrzeugen und Maschinen	30.000,00	30.000,00	630.000,00	30.000,00	750.000,00
3415	Auszahlungen für den Erwerb von Amts-, Betriebs- und Geschäftsausstattung	220.200,00	258.300,00	138.300,00	138.400,00	138.400,00
3416	Auszahlungen für den Erwerb von Kulturgütern	50.000,00	0,00	50.000,00	0,00	50.000,00
3417	Auszahlungen für den Erwerb von Beteiligungen	0,00	0,00	0,00	0,00	0,00
3418	Auszahlungen für den Erwerb von kofinanzierten Schutzbauten	0,00	0,00	0,00	0,00	0,00
342	Auszahlungen aus der Gewährung von Darlehen sowie gewährten Vorschüssen	16.900,00	16.900,00	16.900,00	16.900,00	16.900,00
3421	Auszahlungen von Darlehen an Träger des öffentlichen Rechts	13.900,00	13.900,00	13.900,00	13.900,00	13.900,00
3422	Auszahlungen von Darlehen an Beteiligungen	0,00	0,00	0,00	0,00	0,00
3423	Auszahlungen von Darlehen an Unternehmen und Haushalte	0,00	0,00	0,00	0,00	0,00
3425	Auszahlungen von Vorschüssen und Anzahlungen	3.000,00	3.000,00	3.000,00	3.000,00	3.000,00
343	Auszahlungen aus Kapitaltransfers	199.100,00	170.000,00	170.900,00	171.900,00	172.800,00
3431	Kapitaltransferzahlungen an Träger des öffentlichen Rechts	0,00	0,00	0,00	0,00	0,00
3432	Kapitaltransferzahlungen an Beteiligungen	0,00	0,00	0,00	0,00	0,00
3433	Kapitaltransferzahlungen an Unternehmen (Finanzunternehmen)	33.000,00	3.000,00	3.000,00	3.000,00	3.000,00
3434	Kapitaltransferzahlungen an Haushalte und Organisationen ohne Erwerbscharakter	166.100,00	167.000,00	167.900,00	168.900,00	169.800,00
3435	Kapitaltransferzahlungen an das Ausland	0,00	0,00	0,00	0,00	0,00
34	Summe Auszahlungen investive Gebarung	5.284.000,00	8.112.000,00	8.094.900,00	4.316.000,00	3.698.900,00
SA2	Saldo (2) Geldfluss aus der investiven Gebarung (33 – 34)	-2.851.900,00	-5.831.600,00	-5.648.700,00	-3.506.500,00	-2.866.700,00
SA3	Saldo (3) Nettofinanzierungssaldo (Saldo 1 + Saldo 2)	-1.059.600,00	-4.882.000,00	-5.449.700,00	-3.902.600,00	-3.797.100,00
351	Einzahlungen aus der Aufnahme von Finanzschulden	2.279.700,00	4.659.200,00	4.461.200,00	2.311.200,00	1.527.800,00
3511	Einzahlungen aus empfangenen Darlehen von öffentlichen Körperschaften und Rechtsträgern	23.400,00	23.400,00	23.400,00	23.400,00	0,00
3512	Einzahlungen aus empfangenen Darlehen von Beteiligungen	0,00	0,00	0,00	0,00	0,00
3513	Einzahlungen aus empfangenen Darlehen von Unternehmen und privaten Haushalten	0,00	0,00	0,00	0,00	0,00
3514	Einzahlungen aus Finanzschulden (Finanzunternehmen)	2.256.300,00	4.635.800,00	4.437.800,00	2.287.800,00	1.527.800,00
3515	Einzahlungen aus Aufnahmen von Leasingverbindlichkeiten	0,00	0,00	0,00	0,00	0,00
353	Einzahlungen infolge eines Kapitaltausches bei derivativen Finanzinstrumenten mit Grundgeschäft	0,00	0,00	0,00	0,00	0,00

MVAG	Mittelverwendungs- und aufbringungsgruppen (1. und 2. Ebene)	VA 2025	Plan 2026	Plan 2027	Plan 2028	Plan 2029
3530	Einzahlungen infolge eines Kapitaltausches bei derivativen Finanzinstrumenten mit Grundgeschäft	0,00	0,00	0,00	0,00	0,00
355	Einzahlungen aus dem Abgang von Finanzinstrumenten	0,00	0,00	0,00	0,00	0,00
3550	Einzahlungen aus dem Abgang von Finanzinstrumenten	0,00	0,00	0,00	0,00	0,00
35	Summe Einzahlungen aus der Finanzierungstätigkeit	2.279.700,00	4.659.200,00	4.461.200,00	2.311.200,00	1.527.800,00
361	Auszahlungen aus der Tilgung von Finanzschulden	1.920.100,00	1.843.200,00	1.998.000,00	2.069.400,00	2.031.800,00
3611	Auszahlungen aus empfangenen Darlehen von öffentlichen Körperschaften und Rechtsträgern	225.600,00	177.200,00	127.400,00	129.300,00	119.700,00
3612	Auszahlungen aus empfangenen Darlehen von Beteiligungen	0,00	0,00	0,00	0,00	0,00
3613	Auszahlungen aus empfangenen Darlehen von Unternehmen und privaten Haushalten	0,00	0,00	0,00	0,00	0,00
3614	Auszahlungen aus Finanzschulden	1.694.500,00	1.666.000,00	1.870.600,00	1.940.100,00	1.912.100,00
3615	Auszahlungen aus Rückzahlungen von Leasingverbindlichkeiten	0,00	0,00	0,00	0,00	0,00
363	Auszahlungen infolge eines Kapitaltausches bei derivativen Finanzinstrumenten mit Grundgeschäft	0,00	0,00	0,00	0,00	0,00
3630	Auszahlungen infolge eines Kapitaltausches bei derivativen Finanzinstrumenten mit Grundgeschäft	0,00	0,00	0,00	0,00	0,00
365	Auszahlungen für den Erwerb von Finanzinstrumenten	0,00	0,00	0,00	0,00	0,00
3650	Auszahlungen für den Erwerb von Finanzinstrumenten	0,00	0,00	0,00	0,00	0,00
36	Summe Auszahlungen aus der Finanzierungstätigkeit	1.920.100,00	1.843.200,00	1.998.000,00	2.069.400,00	2.031.800,00
SA4	Saldo (4) Geldfluss aus der Finanzierungstätigkeit (35 – 36)	359.600,00	2.816.000,00	2.463.200,00	241.800,00	-504.000,00
SA5	Saldo (5) Geldfluss aus der voranschlagswirksamen Gebarung (Saldo 3 + Saldo 4)	-700.000,00	-2.066.000,00	-2.986.500,00	-3.660.800,00	-4.301.100,00

MFP - Haushaltspotential (aufbauend auf der Ergebnisrechnung)

MVAG	Mittelverwendungs- und -aufbringungsgruppen	Mittelaufbringung	Mittelverwendung	Saldo
211	Erträge aus der operativen Verwaltungstätigkeit	27.177.900,00		
212	Erträge aus Transfers	3.836.500,00		
213	Finanzerträge	2.500,00		
Summe Erträge (SU 21)		31.016.900,00		
2117	Nicht finanzierungswirksame operative Erträge (Auflösung von Rückstellungen und Aktivierte Eigenleistungen)	-43.100,00		
2127	Nicht finanzierungswirksamer Transferertrag (Auflösung von Investitionszuschüssen)	-709.900,00		
2136	Sonstige nicht finanzierungswirksame Finanzerträge (Auflösung von RS Bewertung von Beteiligungen und aktiven Finanzinstrumenten)	0,00		
Nicht finanzwirksame Erträge		-753.000,00		
Finanzwirksame Erträge		30.263.900,00		
221	Personalaufwand		9.060.500,00	
222	Sachaufwand		12.945.200,00	
223	Transferaufwand		9.460.200,00	
224	Finanzaufwand		1.063.800,00	
Summe Aufwendungen (SU 22)			32.529.700,00	
2214	Nicht finanzierungswirksamer Personalaufwand (Dotierung RS für Abfertigungen, Jubiläum u. nicht konsumierte Urlaube)		-104.000,00	
2226	Nicht finanzierungswirksamer Sachaufwand (inkl. Abschreibungen, Dotierung von RS Prozess, ausstehende Rechnungen)		-3.717.200,00	
2237	Nicht finanzierungswirksamer Transferaufwand (Dotierungen von RS f. Pensionen)		0,00	
2245	Nicht finanzierungswirksamer Finanzaufwand (Wertberichtigungen zu Finanzinstrumenten, Aufwendungen aus der Bewertung von Beteiligungen)		-90.000,00	
Nicht finanzwirksame Aufwendungen			-3.911.200,00	
Finanzwirksame Aufwendungen			28.618.500,00	
Finanzwirksames Ergebnis		30.263.900,00	28.618.500,00	1.645.400,00

MVAG	Mittelverwendungs- und -aufbringungsgruppen	Mittelaufbringung	Mittelverwendung	Saldo
332	Einzahlungen aus der Rückzahlung von Darlehen sowie gewährten Vorschüssen (ohne 332x mit Projektcode - Anzahlungen)	16.300,00		
1141	Vorräte (- Veränderung)	0,00		
1142	Gegebene Anzahlungen auf Vorräte (- Veränderung)	0,00		
1540	Passive Rechnungsabgrenzung	0,00		
	Einzahlungen der Kontengruppe 000-089, die keinem Projekt mit Projektcode 1 zugeordnet sind	0,00		
	Einzahlungen der Kontengruppe 30, die keinem Projekt mit Projektcode 1 zugeordnet sind	52.000,00		
	- Erträge der Kontogruppe 80 mit Projektcode 1	0,00		
2301	Entnahmen von Rücklagen endfälliger Darlehen (Kontengruppe 893)	0,00		
Jährliche wiederkehrende Einzahlungen		68.300,00		
36	Auszahlungen aus der Finanzierungstätigkeit (ohne Projektcode 1)		1.920.100,00	
2401	Zuweisung an Rücklagen endfälliger Darlehen (Kontengruppe 793)		0,00	
342	Auszahlungen aus der Gewährung von Darlehen sowie gewährten Vorschüssen (ohne 342x mit Projektcode - Anzahlungen)		16.900,00	
1141	Vorräte (+ Veränderung)		0,00	
1142	Gegebene Anzahlungen auf Vorräte (+ Veränderung)		0,00	
1170	Aktive Rechnungsabgrenzung		0,00	
	Auszahlungen (Investitionen) der Kontengruppe 000-083, die keinem Projekt mit Projektcode 1 zugeordnet sind		295.200,00	
Jährliche wiederkehrende Auszahlungen			2.232.200,00	
	Kontengruppe 871, KT der Ergebnisrechnung, mit Projektcode (BZ)	-403.300,00		
Summe Kapitaltransfers der Ergebnisrechnung		-403.300,00		
H1 Jährliches Haushaltspotential (Eigenmittel)		29.928.900,00	30.850.700,00	-921.800,00
H4VJ Haushaltspotential Vorjahr (Endbestand HP-RL Vorjahr, Konto 935077 = AB)				400.000,00
H2 verfügbares Haushaltspotential (Eigenmittel)				-521.800,00

MVAG	Mittelverwendungs- und -aufbringungsgruppen	Mittelaufbringung	Mittelverwendung	Saldo
Information 1 - Berechnung der tatsächlichen Liquidität		0,00	0,00	
im verfügbaren Haushaltspotential enthaltene Bedarfszuweisungen zur Liquiditätssteigerung aus Kontogruppe 871, KT der Ergebnisrechnung ohne Projektcode		1.000,00		
tatsächlicher Liquiditätsbedarf ohne Rücklagenauflösung (Abgang)		-522.800,00		
2401	Zuweisungen an Haushaltsrücklagen (Kontengruppe 794)		13.900,00	
2401	Zuweisungen an Haushaltsrücklagen (Kontengruppe 795)		0,00	
Jährliche Aufwände für Rücklagen			13.900,00	
2301	Entnahmen von Haushaltsrücklagen (Kontengruppe 894)	0,00		
2301	Entnahmen von Haushaltsrücklagen (Kontengruppe 895)	0,00		
Jährliche RL-Erträge f. Investitionen (finanzw.)		0,00		
H3 verfügbares Haushaltspotential (Eigenmittel) nach finanzwirksamen Rücklagen		-521.800,00	13.900,00	-535.700,00
- Zuweisungen und Umbuchungen an investive Vorhaben			166.400,00	-166.400,00
+ Rückführungen und Umbuchungen von investiven Vorhaben		800.000,00		800.000,00
H4 kumuliertes Haushaltspotential (Eigenmittel) Endbestand		278.200,00	180.300,00	97.900,00

MVAG	Mittelverwendungs- und -aufbringungsgruppen	Mittelaufbringung	Mittelverwendung	Saldo
211	Erträge aus der operativen Verwaltungstätigkeit	27.240.000,00		
212	Erträge aus Transfers	3.155.400,00		
213	Finanzerträge	2.600,00		
Summe Erträge (SU 21)		30.398.000,00		
2117	Nicht finanzierungswirksame operative Erträge (Auflösung von Rückstellungen und Aktivierte Eigenleistungen)	-49.900,00		
2127	Nicht finanzierungswirksamer Transferertrag (Auflösung von Investitionszuschüssen)	-700.100,00		
2136	Sonstige nicht finanzierungswirksame Finanzerträge (Auflösung von RS Bewertung von Beteiligungen und aktiven Finanzinstrumenten)	0,00		
Nicht finanzwirksame Erträge		-750.000,00		
Finanzwirksame Erträge		29.648.000,00		
221	Personalaufwand		9.164.300,00	
222	Sachaufwand		12.299.300,00	
223	Transferaufwand		10.042.100,00	
224	Finanzaufwand		1.173.700,00	
Summe Aufwendungen (SU 22)			32.679.400,00	
2214	Nicht finanzierungswirksamer Personalaufwand (Dotierung RS für Abfertigungen, Jubiläum u. nicht konsumierte Urlaube)		-81.100,00	
2226	Nicht finanzierungswirksamer Sachaufwand (inkl. Abschreibungen, Dotierung von RS Prozess, ausstehende Rechnungen)		-3.613.400,00	
2237	Nicht finanzierungswirksamer Transferaufwand (Dotierungen von RS f. Pensionen)		0,00	
2245	Nicht finanzierungswirksamer Finanzaufwand (Wertberichtigungen zu Finanzinstrumenten, Aufwendungen aus der Bewertung von Beteiligungen)		-90.000,00	
Nicht finanzwirksame Aufwendungen			-3.784.500,00	
Finanzwirksame Aufwendungen			28.894.900,00	
Finanzwirksames Ergebnis		29.648.000,00	28.894.900,00	753.100,00

MVAG	Mittelverwendungs- und -aufbringungsgruppen	Mittelaufbringung	Mittelverwendung	Saldo
332	Einzahlungen aus der Rückzahlung von Darlehen sowie gewährten Vorschüssen (ohne 332x mit Projektcode - Anzahlungen)	16.300,00		
1141	Vorräte (- Veränderung)	0,00		
1142	Gegebene Anzahlungen auf Vorräte (- Veränderung)	0,00		
1540	Passive Rechnungsabgrenzung	0,00		
	Einzahlungen der Kontengruppe 000-089, die keinem Projekt mit Projektcode 1 zugeordnet sind	0,00		
	Einzahlungen der Kontengruppe 30, die keinem Projekt mit Projektcode 1 zugeordnet sind	50.400,00		
	- Erträge der Kontogruppe 80 mit Projektcode 1	0,00		
2301	Entnahmen von Rücklagen endfälliger Darlehen (Kontengruppe 893)	0,00		
Jährliche wiederkehrende Einzahlungen		66.700,00		
36	Auszahlungen aus der Finanzierungstätigkeit (ohne Projektcode 1)		1.843.200,00	
2401	Zuweisung an Rücklagen endfälliger Darlehen (Kontengruppe 793)		0,00	
342	Auszahlungen aus der Gewährung von Darlehen sowie gewährten Vorschüssen (ohne 342x mit Projektcode - Anzahlungen)		16.900,00	
1141	Vorräte (+ Veränderung)		0,00	
1142	Gegebene Anzahlungen auf Vorräte (+ Veränderung)		0,00	
1170	Aktive Rechnungsabgrenzung		0,00	
	Auszahlungen (Investitionen) der Kontengruppe 000-083, die keinem Projekt mit Projektcode 1 zugeordnet sind		333.300,00	
Jährliche wiederkehrende Auszahlungen			2.193.400,00	
	Kontengruppe 871, KT der Ergebnisrechnung, mit Projektcode (BZ)	-403.300,00		
Summe Kapitaltransfers der Ergebnisrechnung		-403.300,00		
H1 Jährliches Haushaltspotential (Eigenmittel)		29.311.400,00	31.088.300,00	-1.776.900,00
H4VJ Haushaltspotential Vorjahr (Endbestand HP-RL Vorjahr, Konto 935077 = AB)				97.900,00
H2 verfügbares Haushaltspotential (Eigenmittel)				-1.679.000,00

MVAG	Mittelverwendungs- und -aufbringungsgruppen	Mittelaufbringung	Mittelverwendung	Saldo
Information 1 - Berechnung der tatsächlichen Liquidität		0,00	0,00	
im verfügbaren Haushaltspotential enthaltene Bedarfszuweisungen zur Liquiditätssteigerung aus Kontogruppe 871, KT der Ergebnisrechnung ohne Projektcode		0,00		
tatsächlicher Liquiditätsbedarf ohne Rücklagenauflösung (Abgang)		0,00		
2401	Zuweisungen an Haushaltsrücklagen (Kontengruppe 794)		13.900,00	
2401	Zuweisungen an Haushaltsrücklagen (Kontengruppe 795)		200.000,00	
Jährliche Aufwände für Rücklagen			213.900,00	
2301	Entnahmen von Haushaltsrücklagen (Kontengruppe 894)	0,00		
2301	Entnahmen von Haushaltsrücklagen (Kontengruppe 895)	0,00		
Jährliche RL-Erträge f. Investitionen (finanzw.)		0,00		
H3 verfügbares Haushaltspotential (Eigenmittel) nach finanzwirksamen Rücklagen		-1.679.000,00	213.900,00	-1.892.900,00
	- Zuweisungen und Umbuchungen an investive Vorhaben		405.400,00	-405.400,00
	+ Rückführungen und Umbuchungen von investiven Vorhaben	405.400,00		405.400,00
H4 kumuliertes Haushaltspotential (Eigenmittel) Endbestand		-1.273.600,00	619.300,00	-1.892.900,00

MVAG	Mittelverwendungs- und -aufbringungsgruppen	Mittelaufbringung	Mittelverwendung	Saldo
211	Erträge aus der operativen Verwaltungstätigkeit	27.690.000,00		
212	Erträge aus Transfers	3.033.700,00		
213	Finanzerträge	2.700,00		
Summe Erträge (SU 21)		30.726.400,00		
2117	Nicht finanzierungswirksame operative Erträge (Auflösung von Rückstellungen und Aktivierte Eigenleistungen)	-40.600,00		
2127	Nicht finanzierungswirksamer Transferertrag (Auflösung von Investitionszuschüssen)	-676.900,00		
2136	Sonstige nicht finanzierungswirksame Finanzerträge (Auflösung von RS Bewertung von Beteiligungen und aktiven Finanzinstrumenten)	0,00		
Nicht finanzwirksame Erträge		-717.500,00		
Finanzwirksame Erträge		30.008.900,00		
221	Personalaufwand		9.417.400,00	
222	Sachaufwand		12.161.400,00	
223	Transferaufwand		10.628.700,00	
224	Finanzaufwand		1.267.400,00	
Summe Aufwendungen (SU 22)			33.474.900,00	
2214	Nicht finanzierungswirksamer Personalaufwand (Dotierung RS für Abfertigungen, Jubiläum u. nicht konsumierte Urlaube)		-61.300,00	
2226	Nicht finanzierungswirksamer Sachaufwand (inkl. Abschreibungen, Dotierung von RS Prozess, ausstehende Rechnungen)		-3.380.400,00	
2237	Nicht finanzierungswirksamer Transferaufwand (Dotierungen von RS f. Pensionen)		0,00	
2245	Nicht finanzierungswirksamer Finanzaufwand (Wertberichtigungen zu Finanzinstrumenten, Aufwendungen aus der Bewertung von Beteiligungen)		-90.000,00	
Nicht finanzwirksame Aufwendungen			-3.531.700,00	
Finanzwirksame Aufwendungen			29.943.200,00	
Finanzwirksames Ergebnis		30.008.900,00	29.943.200,00	65.700,00

MVAG	Mittelverwendungs- und -aufbringungsgruppen	Mittelaufbringung	Mittelverwendung	Saldo
332	Einzahlungen aus der Rückzahlung von Darlehen sowie gewährten Vorschüssen (ohne 332x mit Projektcode - Anzahlungen)	16.400,00		
1141	Vorräte (- Veränderung)	0,00		
1142	Gegebene Anzahlungen auf Vorräte (- Veränderung)	0,00		
1540	Passive Rechnungsabgrenzung	0,00		
	Einzahlungen der Kontengruppe 000-089, die keinem Projekt mit Projektcode 1 zugeordnet sind	0,00		
	Einzahlungen der Kontengruppe 30, die keinem Projekt mit Projektcode 1 zugeordnet sind	51.500,00		
	- Erträge der Kontogruppe 80 mit Projektcode 1	0,00		
2301	Entnahmen von Rücklagen endfälliger Darlehen (Kontengruppe 893)	0,00		
Jährliche wiederkehrende Einzahlungen		67.900,00		
36	Auszahlungen aus der Finanzierungstätigkeit (ohne Projektcode 1)		1.998.000,00	
2401	Zuweisung an Rücklagen endfälliger Darlehen (Kontengruppe 793)		0,00	
342	Auszahlungen aus der Gewährung von Darlehen sowie gewährten Vorschüssen (ohne 342x mit Projektcode - Anzahlungen)		16.900,00	
1141	Vorräte (+ Veränderung)		0,00	
1142	Gegebene Anzahlungen auf Vorräte (+ Veränderung)		0,00	
1170	Aktive Rechnungsabgrenzung		0,00	
	Auszahlungen (Investitionen) der Kontengruppe 000-083, die keinem Projekt mit Projektcode 1 zugeordnet sind		253.300,00	
Jährliche wiederkehrende Auszahlungen			2.268.200,00	
	Kontengruppe 871, KT der Ergebnisrechnung, mit Projektcode (BZ)	-403.300,00		
Summe Kapitaltransfers der Ergebnisrechnung		-403.300,00		
H1 Jährliches Haushaltspotential (Eigenmittel)		29.673.500,00	32.211.400,00	-2.537.900,00
H4VJ Haushaltspotential Vorjahr (Endbestand HP-RL Vorjahr, Konto 935077 = AB)				-1.892.900,00
H2 verfügbares Haushaltspotential (Eigenmittel)				-4.430.800,00

MVAG	Mittelverwendungs- und -aufbringungsgruppen	Mittelaufbringung	Mittelverwendung	Saldo
Information 1 - Berechnung der tatsächlichen Liquidität		0,00	0,00	
im verfügbaren Haushaltspotential enthaltene Bedarfszuweisungen zur Liquiditätssteigerung aus Kontogruppe 871, KT der Ergebnisrechnung ohne Projektcode		0,00		
tatsächlicher Liquiditätsbedarf ohne Rücklagenauflösung (Abgang)		0,00		
2401	Zuweisungen an Haushaltsrücklagen (Kontengruppe 794)		13.900,00	
2401	Zuweisungen an Haushaltsrücklagen (Kontengruppe 795)		0,00	
Jährliche Aufwände für Rücklagen			13.900,00	
2301	Entnahmen von Haushaltsrücklagen (Kontengruppe 894)	0,00		
2301	Entnahmen von Haushaltsrücklagen (Kontengruppe 895)	0,00		
Jährliche RL-Erträge f. Investitionen (finanzw.)		0,00		
H3 verfügbares Haushaltspotential (Eigenmittel) nach finanzwirksamen Rücklagen		-4.430.800,00	13.900,00	-4.444.700,00
	- Zuweisungen und Umbuchungen an investive Vorhaben		364.400,00	-364.400,00
	+ Rückführungen und Umbuchungen von investiven Vorhaben	364.400,00		364.400,00
H4 kumuliertes Haushaltspotential (Eigenmittel) Endbestand		-4.066.400,00	378.300,00	-4.444.700,00

MVAG	Mittelverwendungs- und -aufbringungsgruppen	Mittelaufbringung	Mittelverwendung	Saldo
211	Erträge aus der operativen Verwaltungstätigkeit	28.236.600,00		
212	Erträge aus Transfers	2.946.500,00		
213	Finanzerträge	2.700,00		
Summe Erträge (SU 21)		31.185.800,00		
2117	Nicht finanzierungswirksame operative Erträge (Auflösung von Rückstellungen und Aktivierte Eigenleistungen)	-48.200,00		
2127	Nicht finanzierungswirksamer Transferertrag (Auflösung von Investitionszuschüssen)	-673.100,00		
2136	Sonstige nicht finanzierungswirksame Finanzerträge (Auflösung von RS Bewertung von Beteiligungen und aktiven Finanzinstrumenten)	0,00		
Nicht finanzwirksame Erträge		-721.300,00		
Finanzwirksame Erträge		30.464.500,00		
221	Personalaufwand		9.696.900,00	
222	Sachaufwand		12.256.700,00	
223	Transferaufwand		11.254.900,00	
224	Finanzaufwand		1.263.600,00	
Summe Aufwendungen (SU 22)			34.472.100,00	
2214	Nicht finanzierungswirksamer Personalaufwand (Dotierung RS für Abfertigungen, Jubiläum u. nicht konsumierte Urlaube)		-59.600,00	
2226	Nicht finanzierungswirksamer Sachaufwand (inkl. Abschreibungen, Dotierung von RS Prozess, ausstehende Rechnungen)		-3.336.900,00	
2237	Nicht finanzierungswirksamer Transferaufwand (Dotierungen von RS f. Pensionen)		0,00	
2245	Nicht finanzierungswirksamer Finanzaufwand (Wertberichtigungen zu Finanzinstrumenten, Aufwendungen aus der Bewertung von Beteiligungen)		-90.000,00	
Nicht finanzwirksame Aufwendungen			-3.486.500,00	
Finanzwirksame Aufwendungen			30.985.600,00	
Finanzwirksames Ergebnis		30.464.500,00	30.985.600,00	-521.100,00

MVAG	Mittelverwendungs- und -aufbringungsgruppen	Mittelaufbringung	Mittelverwendung	Saldo
332	Einzahlungen aus der Rückzahlung von Darlehen sowie gewährten Vorschüssen (ohne 332x mit Projektcode - Anzahlungen)	16.400,00		
1141	Vorräte (- Veränderung)	0,00		
1142	Gegebene Anzahlungen auf Vorräte (- Veränderung)	0,00		
1540	Passive Rechnungsabgrenzung	0,00		
	Einzahlungen der Kontengruppe 000-089, die keinem Projekt mit Projektcode 1 zugeordnet sind	0,00		
	Einzahlungen der Kontengruppe 30, die keinem Projekt mit Projektcode 1 zugeordnet sind	49.800,00		
	- Erträge der Kontogruppe 80 mit Projektcode 1	0,00		
2301	Entnahmen von Rücklagen endfälliger Darlehen (Kontengruppe 893)	0,00		
Jährliche wiederkehrende Einzahlungen		66.200,00		
36	Auszahlungen aus der Finanzierungstätigkeit (ohne Projektcode 1)		2.069.400,00	
2401	Zuweisung an Rücklagen endfälliger Darlehen (Kontengruppe 793)		0,00	
342	Auszahlungen aus der Gewährung von Darlehen sowie gewährten Vorschüssen (ohne 342x mit Projektcode - Anzahlungen)		16.900,00	
1141	Vorräte (+ Veränderung)		0,00	
1142	Gegebene Anzahlungen auf Vorräte (+ Veränderung)		0,00	
1170	Aktive Rechnungsabgrenzung		0,00	
	Auszahlungen (Investitionen) der Kontengruppe 000-083, die keinem Projekt mit Projektcode 1 zugeordnet sind		253.400,00	
Jährliche wiederkehrende Auszahlungen			2.339.700,00	
	Kontengruppe 871, KT der Ergebnisrechnung, mit Projektcode (BZ)	-403.300,00		
Summe Kapitaltransfers der Ergebnisrechnung		-403.300,00		
H1 Jährliches Haushaltspotential (Eigenmittel)		30.127.400,00	33.325.300,00	-3.197.900,00
H4VJ Haushaltspotential Vorjahr (Endbestand HP-RL Vorjahr, Konto 935077 = AB)				-4.444.700,00
H2 verfügbares Haushaltspotential (Eigenmittel)				-7.642.600,00

MVAG	Mittelverwendungs- und -aufbringungsgruppen	Mittelaufbringung	Mittelverwendung	Saldo
Information 1 - Berechnung der tatsächlichen Liquidität		0,00	0,00	
im verfügbaren Haushaltspotential enthaltene Bedarfszuweisungen zur Liquiditätssteigerung aus Kontogruppe 871, KT der Ergebnisrechnung ohne Projektcode		0,00		
tatsächlicher Liquiditätsbedarf ohne Rücklagenauflösung (Abgang)		0,00		
2401	Zuweisungen an Haushaltsrücklagen (Kontengruppe 794)		13.900,00	
2401	Zuweisungen an Haushaltsrücklagen (Kontengruppe 795)		0,00	
Jährliche Aufwände für Rücklagen			13.900,00	
2301	Entnahmen von Haushaltsrücklagen (Kontengruppe 894)	0,00		
2301	Entnahmen von Haushaltsrücklagen (Kontengruppe 895)	0,00		
Jährliche RL-Erträge f. Investitionen (finanzw.)		0,00		
H3 verfügbares Haushaltspotential (Eigenmittel) nach finanzwirksamen Rücklagen		-7.642.600,00	13.900,00	-7.656.500,00
	- Zuweisungen und Umbuchungen an investive Vorhaben		369.400,00	-369.400,00
	+ Rückführungen und Umbuchungen von investiven Vorhaben	369.400,00		369.400,00
H4 kumuliertes Haushaltspotential (Eigenmittel) Endbestand		-7.273.200,00	383.300,00	-7.656.500,00

MVAG	Mittelverwendungs- und -aufbringungsgruppen	Mittelaufbringung	Mittelverwendung	Saldo
211	Erträge aus der operativen Verwaltungstätigkeit	28.866.200,00		
212	Erträge aus Transfers	2.838.100,00		
213	Finanzerträge	2.700,00		
Summe Erträge (SU 21)		31.707.000,00		
2117	Nicht finanzierungswirksame operative Erträge (Auflösung von Rückstellungen und Aktivierte Eigenleistungen)	-27.000,00		
2127	Nicht finanzierungswirksamer Transferertrag (Auflösung von Investitionszuschüssen)	-644.400,00		
2136	Sonstige nicht finanzierungswirksame Finanzerträge (Auflösung von RS Bewertung von Beteiligungen und aktiven Finanzinstrumenten)	0,00		
Nicht finanzwirksame Erträge		-671.400,00		
Finanzwirksame Erträge		31.035.600,00		
221	Personalaufwand		9.983.800,00	
222	Sachaufwand		12.277.100,00	
223	Transferaufwand		11.916.500,00	
224	Finanzaufwand		1.223.500,00	
Summe Aufwendungen (SU 22)			35.400.900,00	
2214	Nicht finanzierungswirksamer Personalaufwand (Dotierung RS für Abfertigungen, Jubiläum u. nicht konsumierte Urlaube)		-57.400,00	
2226	Nicht finanzierungswirksamer Sachaufwand (inkl. Abschreibungen, Dotierung von RS Prozess, ausstehende Rechnungen)		-3.125.900,00	
2237	Nicht finanzierungswirksamer Transferaufwand (Dotierungen von RS f. Pensionen)		0,00	
2245	Nicht finanzierungswirksamer Finanzaufwand (Wertberichtigungen zu Finanzinstrumenten, Aufwendungen aus der Bewertung von Beteiligungen)		-90.000,00	
Nicht finanzwirksame Aufwendungen			-3.273.300,00	
Finanzwirksame Aufwendungen			32.127.600,00	
Finanzwirksames Ergebnis		31.035.600,00	32.127.600,00	-1.092.000,00

MVAG	Mittelverwendungs- und -aufbringungsgruppen	Mittelaufbringung	Mittelverwendung	Saldo
332	Einzahlungen aus der Rückzahlung von Darlehen sowie gewährten Vorschüssen (ohne 332x mit Projektcode - Anzahlungen)	16.500,00		
1141	Vorräte (- Veränderung)	0,00		
1142	Gegebene Anzahlungen auf Vorräte (- Veränderung)	0,00		
1540	Passive Rechnungsabgrenzung	0,00		
	Einzahlungen der Kontengruppe 000-089, die keinem Projekt mit Projektcode 1 zugeordnet sind	0,00		
	Einzahlungen der Kontengruppe 30, die keinem Projekt mit Projektcode 1 zugeordnet sind	48.400,00		
	- Erträge der Kontogruppe 80 mit Projektcode 1	0,00		
2301	Entnahmen von Rücklagen endfälliger Darlehen (Kontengruppe 893)	0,00		
Jährliche wiederkehrende Einzahlungen		64.900,00		
36	Auszahlungen aus der Finanzierungstätigkeit (ohne Projektcode 1)		2.031.800,00	
2401	Zuweisung an Rücklagen endfälliger Darlehen (Kontengruppe 793)		0,00	
342	Auszahlungen aus der Gewährung von Darlehen sowie gewährten Vorschüssen (ohne 342x mit Projektcode - Anzahlungen)		16.900,00	
1141	Vorräte (+ Veränderung)		0,00	
1142	Gegebene Anzahlungen auf Vorräte (+ Veränderung)		0,00	
1170	Aktive Rechnungsabgrenzung		0,00	
	Auszahlungen (Investitionen) der Kontengruppe 000-083, die keinem Projekt mit Projektcode 1 zugeordnet sind		253.400,00	
Jährliche wiederkehrende Auszahlungen			2.302.100,00	
	Kontengruppe 871, KT der Ergebnisrechnung, mit Projektcode (BZ)	-403.300,00		
Summe Kapitaltransfers der Ergebnisrechnung		-403.300,00		
H1 Jährliches Haushaltspotential (Eigenmittel)		30.697.200,00	34.429.700,00	-3.732.500,00
H4VJ Haushaltspotential Vorjahr (Endbestand HP-RL Vorjahr, Konto 935077 = AB)				-7.656.500,00
H2 verfügbares Haushaltspotential (Eigenmittel)				-11.389.000,00

MVAG	Mittelverwendungs- und -aufbringungsgruppen	Mittelaufbringung	Mittelverwendung	Saldo
Information 1 - Berechnung der tatsächlichen Liquidität		0,00	0,00	
im verfügbaren Haushaltspotential enthaltene Bedarfszuweisungen zur Liquiditätssteigerung aus Kontogruppe 871, KT der Ergebnisrechnung ohne Projektcode		0,00		
tatsächlicher Liquiditätsbedarf ohne Rücklagenauflösung (Abgang)		0,00		
2401	Zuweisungen an Haushaltsrücklagen (Kontengruppe 794)		13.900,00	
2401	Zuweisungen an Haushaltsrücklagen (Kontengruppe 795)		0,00	
Jährliche Aufwände für Rücklagen			13.900,00	
2301	Entnahmen von Haushaltsrücklagen (Kontengruppe 894)	0,00		
2301	Entnahmen von Haushaltsrücklagen (Kontengruppe 895)	0,00		
Jährliche RL-Erträge f. Investitionen (finanzw.)		0,00		
H3 verfügbares Haushaltspotential (Eigenmittel) nach finanzwirksamen Rücklagen		-11.389.000,00	13.900,00	-11.402.900,00
	- Zuweisungen und Umbuchungen an investive Vorhaben		487.400,00	-487.400,00
	+ Rückführungen und Umbuchungen von investiven Vorhaben	487.400,00		487.400,00
H4 kumuliertes Haushaltspotential (Eigenmittel) Endbestand		-10.901.600,00	501.300,00	-11.402.900,00

MFP - Schuldenentwicklung

Bezeichnung	VA 2025	Plan 2026	Plan 2027	Plan 2028	Plan 2029
Gesamte Schulden					
Buchwert 01.01.	22.876.000	23.249.500	26.079.400	28.556.500	28.500.700
Zugang	2.279.700	4.659.200	4.461.200	2.311.200	1.527.800
Tilgung	1.906.200	1.829.300	1.984.100	2.055.500	2.017.900
Buchwert 31.12.	23.249.500	26.079.400	28.556.500	28.812.200	28.010.600
Zinsen	939.300	1.048.500	1.141.500	1.137.000	1.096.200
Ersätze	461.900	399.100	325.800	265.600	236.000
Gesamt-Schuldendienst	2.845.500	2.877.800	3.125.600	3.192.500	3.114.100
nicht Maastricht-relevante Schulden					
Buchwert 01.01.	7.503.000	6.721.600	5.941.100	5.325.800	4.654.500
Zugang	197.400	23.400	23.400	233.400	110.000
Tilgung	978.800	803.900	638.700	593.500	570.700
Buchwert 31.12.	6.721.600	5.941.100	5.325.800	4.965.700	4.193.800
Zinsen	261.200	217.400	181.700	161.300	136.700
Ersätze	69.600	70.300	53.800	27.800	27.400
Gesamt-Schuldendienst	1.240.000	1.021.300	820.400	754.800	707.400
Maastricht-relevante Schulden					
Buchwert 01.01.	15.373.000	16.527.900	20.138.300	23.230.700	23.846.200
Zugang	2.082.300	4.635.800	4.437.800	2.077.800	1.417.800
Tilgung	927.400	1.025.400	1.345.400	1.462.000	1.447.200
Buchwert 31.12.	16.527.900	20.138.300	23.230.700	23.846.500	23.816.800
Zinsen	678.100	831.100	959.800	975.700	959.500
Ersätze	392.300	328.800	272.000	237.800	208.600
Gesamt-Schuldendienst	1.605.500	1.856.500	2.305.200	2.437.700	2.406.700

Seite	Inhalt
3	Vorbericht
17	Ergebnishaushalt Gesamt 1. Ebene (Anlage 1a) - interne Vergütungen enthalten
21	Finanzierungshaushalt Gesamt 1. Ebene (Anlage 1b) - interne Vergütungen enthalten
25	Ergebnishaushalt Gesamt 1. und 2. Ebene (Anlage 1a) - interne Vergütungen enthalten
29	Finanzierungshaushalt Gesamt 1. und 2. Ebene (Anlage 1b) - interne Vergütungen enthalten
35	Ergebnishaushalt Bereichsbudget 1. und 2. Ebene (Anlage 1a)
57	Finanzierungshaushalt Bereichsbudget 1. und 2. Ebene (Anlage 1b)
99	Ergebnis- und Finanzierungsvoranschlag Detailnachweis
245	Haushaltspotential (aufbauend auf der Ergebnisrechnung)
251	Nachweis der Investitionstätigkeit
299	Dienstpostenplan
303	Personaldaten iSd ÖStp (Anlage 4)
309	Querschnitt (Anlage 5b)
313	Nachweis über Transferzahlungen (Anlage 6a)
319	Nachweis über Haushaltsrücklagen und Zahlungsmittelreserven (Anlage 6b)
323	Einzelnachweis über Finanzschulden und Schuldendienst (Anlage 6c)
343	Nachweis über haushaltsinterne Vergütungen (Anlage 6f)
347	Leasingspiegel (Anlage 6i)
351	Rückstellungsspiegel (Anlage 6q)
355	Nachweis Vermögen mit abgeänderter Nutzungsdauer
359	MFP - Ergebnishaushalt Gesamt 1. Ebene - interne Vergütungen enthalten
363	MFP - Finanzierungshaushalt Gesamt 1. Ebene - interne Vergütungen enthalten
367	MFP - Ergebnishaushalt Gesamt 1. und 2. Ebene - interne Vergütungen enthalten
371	MFP - Finanzierungshaushalt Gesamt 1. und 2. Ebene - interne Vergütungen enthalten
377	MFP - Haushaltspotential (aufbauend auf der Ergebnisrechnung)
395	MFP - Schuldenentwicklung